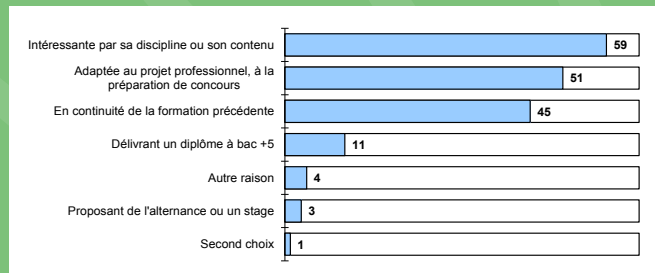


La promotion 2010

- 266 inscrits - 224 diplômés - 224 ont pu être contactés
- 95 répondants à l'enquête : 51% en alternance, 42% en formation initiale classique, 7% en formation continue
- 54% filles, 46% garçons
- 37% Bac S, 28% Bac ES, 13% Bac L, 12% autre (bac étranger, dispense ou équivalence), 8% Bac techno, 2% Bac pro

Choix de la formation



Lecture : 59 diplômés ont choisi le master car il était intéressant par sa discipline ou son contenu. Ils ont pu indiquer plusieurs raisons pour le choix de ce master, ce sont donc les effectifs qui sont présentés.

Poursuite d'études

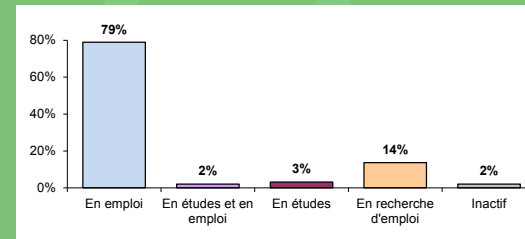
Certains étudiants ont pu suivre plusieurs formations de 2010-11 à 2012-13. Entre l'obtention du master et le moment de l'enquête, 24% des diplômés ont poursuivi ou repris leurs études : 11 autre M2, 7 CRFPA/CAPA, 5 autre formation, 2 Doctorat

Accès à l'emploi (hors alternance et financement d'études)

Temps moyen d'accès au 1er emploi
 6,7 mois (sur 87 répondants)

Nombre d'emplois depuis le master
 50% ont exercé un seul emploi
 33% ont exercé 2 emplois
 9% ont exercé 3 emplois ou plus
 9% n'ont jamais exercé d'emploi

La situation à 30 mois au 1er décembre 2012



Lecture : 30 mois après l'obtention de leur master, 79% des 95 diplômés sont en emploi

L'emploi à 30 mois au 1er décembre 2012

Ne sont pris en compte que les diplômés en emploi (75), sans poursuite d'études en parallèle

Type de contrat

CDI - Fonctionnaires : 72%
 CDD - Intérim : 23%
 Indépendants, contrats de collaboration : 5%

Niveau

Cadres et professions intellectuelles supérieures : 79%
 Professions intermédiaires : 13%
 Professions libérales et indépendants, avocats et collaborateurs : 5%
 Employés : 3%

Temps de travail

Temps plein : 96%
 Temps partiel : 4%

Localisation

Ile-de-France (hors Paris) : 53%
 Paris : 21%
 Province - DOM TOM : 21%
 Etranger : 5%

Salaire net mensuel, hors primes et 13ème mois (équivalent temps plein)



* ou 30 000 € brut annuel

Lecture : 80% des diplômés (50 sur 62) gagnent entre 1 440 € et 2 500 €. La moitié gagne plus de 2 000 €

36 perçoivent des primes et/ou un 13ème mois

Perception de la rémunération

- 54% considèrent que leur salaire est en adéquation avec leur formation de master
- 53% sont satisfaits de leur niveau de rémunération

L'emploi à 30 mois au 1er décembre 2012

Perception de l'emploi

- 85% sont satisfaits de leur emploi
- 42% estiment que leur emploi correspond à leur formation de master
- 28% recherchent un autre emploi

Mode d'obtention

Par candidature spontanée : 19
 Grâce à une annonce sur internet ou dans un journal : 18
 A la suite d'études, d'alternance : 8
 A la suite d'un stage : 6
 Par relation professionnelle : 5
 A la suite d'une mission intérim, d'un job étudiant, d'une transformation d'un contrat : 4
 Par l'APEC, Pôle Emploi, mission locale, forum : 4
 Grâce à la réussite à un concours : 4
 Grâce à un cabinet de recrutement, un site internet d'entreprise, un dépôt de CV sur internet : 3
 Par relation familiale, amicale : 2
 Grâce à une création d'entreprise : 2
 Autre mode : 1

Lecture : 19 diplômés ont obtenu leur emploi en envoyant une candidature spontanée. Ils ont pu indiquer plusieurs modes d'obtention, ce sont donc les effectifs qui sont présentés.

Secteur d'activité

Conseil, ingénierie et études : 29%
 Commerce, transports, hébergement, restauration : 14%
 Administration publique : 14%
 Informatique et communication : 11%
 Industrie : 8%
 Construction : 5,5%
 Organisations et services divers à la personne : 5,5%
 Enseignement : 4%
 Services (location, RH, sécurité, nettoyage, aménagement, voyages, ...) : 3%
 Finance et assurance : 1,5%
 Immobilier : 1,5%
 Agriculture, sylviculture et pêche : 1,5%
 Santé humaine et action sociale : 1,5%


Lecture : 29% des diplômés exercent leur emploi dans le secteur du conseil, de l'ingénierie et des études.

Principaux attraits

Intérêt du travail : 48
 Diversité : 45
 Responsabilités et autonomie : 27
 Contact avec d'autres personnes : 26
 Ambiance au travail : 18
 Sécurité de l'emploi : 13
 Autre attrait : 11
 Niveau du revenu : 9
 Souplesse de l'emploi du temps : 6
 Action au service des autres : 6
 Mobilité, voyages : 2

Lecture : 48 diplômés citent l'intérêt du travail parmi les principaux attraits de l'emploi. Ils ont pu indiquer plusieurs attraits, ce sont donc les effectifs qui sont présentés.

Rôle du Master dans l'insertion professionnelle



Lecture : 67 diplômés ont accordé une note moyenne de 3,8 sur 5 au stage ou à l'alternance dans leur insertion professionnelle.