

BILAN DE L'INTÉGRATION EN 1^{ÈRE} ANNÉE À L'UVSQ

PROMOTION 2025-2026



RÉSULTATS DE L'UFR
SIMONE VEIL - SANTÉ





L'UFR SIMONE VEIL - SANTÉ DE L'UVSQ

- DE1 Ergothérapeute
- DE1 Infirmier (DEI)
- DE1 Manipulateur en Électroradiologie Médicale
- DE1 Masseur Kinésithérapeute
- DE1 Pédicure - Podologue
- DE1 Psychomotricien
- L1 Sciences pour la santé parcours Rééducation - Réadaptation (y compris LAS)
- L1 Parcours d'Accès Spécifique Santé (PASS)

Enquête en ligne menée en décembre 2025 et janvier 2026 auprès de la promotion 2025-26 des étudiants inscrits en 1ère année de Bachelor Universitaire de Technologie (BUT), Classe Préparatoire Intégrée (CPI), Diplôme d'État (DE), Licence (y compris Parcours Spécifique Accès Santé (PASS) et Licence Accès Santé (LAS)) à l'UVSQ. Inscriptions premières hors DAEU et cumulatifs CPGE - Source : APOGEE - novembre 2025.

SOMMAIRE

La promotion 2025-26.....	3
Les autres caractéristiques.....	4
Le choix d'orientation en 1 ^{ère} année.....	6
L'accueil à l'université.....	9
Le déroulement du 1 ^{er} semestre.....	11
Le bilan du 1 ^{er} semestre de 1 ^{ère} année en 2025-26.....	14



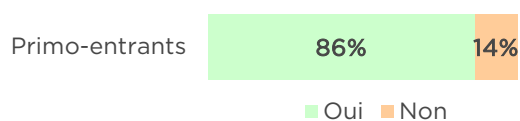


LA PROMOTION 2025-2026

Enquêtés : 2 088 étudiants

- ▶ **68 %** en DE1 - **32 %** en L1
- ▶ **76 %** femmes - **24 %** hommes
- ▶ **49 %** habitent dans le reste de l'Île-de-France, **46,5 %** dans les Yvelines, **2,5 %** en Province, **1,5 %** en Eure, Eure-et-Loir, **0,5 %** sans précision

- ▶ **74 %** ont un Bac Général (y compris NBGE), **16,5 %** Techno, **5 %** Pro, **4,5 %** autre (bac étranger, dispense ou équivalence)
- ▶ **29 %** ont obtenu une mention B au Bac, **29 %** AB, **23 %** passable, **12,5 %** TB, **6,5 %** sans précision



Répondants : 288 étudiants ▶ soit un taux de **réponse** de **14 %**

- ▶ **58 %** en L1 - **42 %** en DE1
- ▶ **87 %** femmes - **13 %** hommes
- ▶ **54,5 %** habitent dans les Yvelines, **40,5 %** dans le reste de l'Île-de-France, **3 %** en Eure, Eure-et-Loir, **2 %** en Province

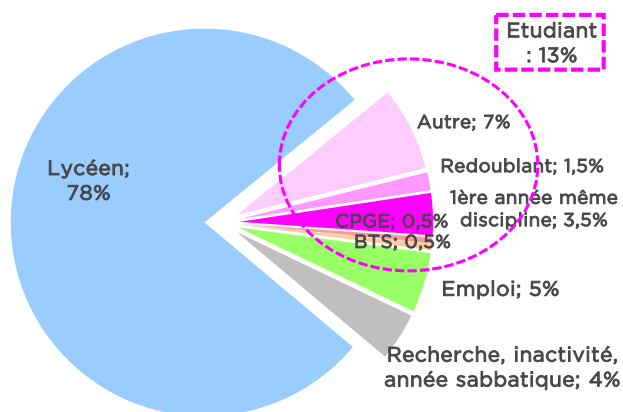
- ▶ **76,5 %** ont un Bac Général (y compris NBGE), **17 %** Techno, **4 %** Pro, **2,5 %** autre (bac étranger, dispense ou équivalence)
- ▶ **34,5 %** ont obtenu une mention B au Bac, **23,5 %** AB, **22,5 %** TB, **15 %** passable, **4,5 %** sans précision



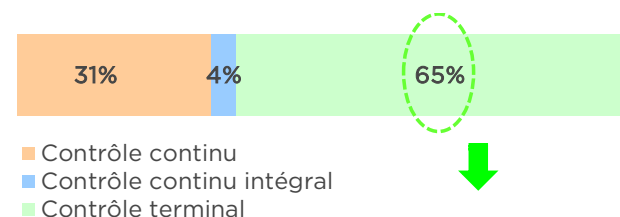


LES AUTRES CARACTERISTIQUES

■ La situation en 2024-25



■ Le mode d'inscription* en 2025-26



► Raison de l'inscription :

148 seule modalité possible, **6** aménagement d'études et/ou d'examen lié à une situation particulière, **1** salarié

* En contrôle continu, les UE sont évaluées par diverses épreuves pendant un semestre et à sa fin.

En contrôle continu intégral, aucune période d'examens de fin de semestre ou d'année n'est organisée (les épreuves sont réparties sur le semestre ou l'année).

En contrôle terminal, les UE sont évaluées uniquement à la fin d'un semestre.

■ Le format d'enseignement en 2025-26

► **44 %** presque totalement ou totalement en présentiel, **34 %** équilibré entre présentiel et distanciel, **22 %** presque totalement ou totalement en distanciel

► **80 %** en avaient connaissance au moment de leur inscription



■ Les demandes d'aménagements d'études et/ou d'examens liés à une situation particulière

► **5 %** en bénéficient* :

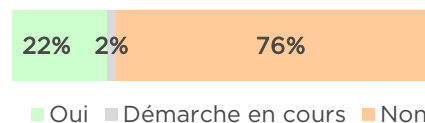
13 liés à une situation de handicap ou à une maladie invalidante ou à une maladie de longue durée - **1** lié à un engagement (élu au sein de l'UVSQ, élu ou membre actif au sein d'une association agréée UVSQ, auto-entrepreneur, ...)

* Certains ont plusieurs types d'aménagements

► **1 %** a fait une demande et attend un retour :

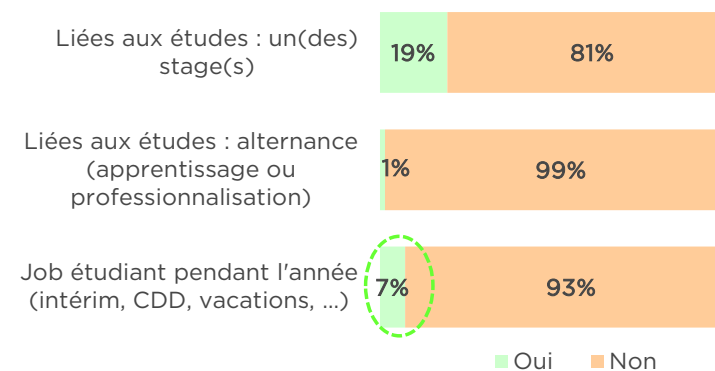
4 liés à une situation de handicap ou à une maladie invalidante ou à une maladie de longue durée

■ La bourse



■ Oui ■ Démarche en cours ■ Non

■ L'activité professionnelle



► **7** : Nombre médian* d'heures travaillées par semaine

* La moitié travaille plus de 7 heures par semaine (sur 15 répondants)



LE CHOIX D'ORIENTATION EN 1^{ÈRE} ANNÉE

■ L'information avant l'inscription

Objet de l'information		Oui	Non
Débouchés professionnels		95%	5%
Contenu des formations		89,5%	10,5%
Poursuites d'études		88%	12%
Taux de réussite		81,5%	18,5%
Modalités de contrôle des connaissances		69%	31%
Volume horaire hebdomadaire		68%	32%
Satisfaction des étudiants		68%	32%
Source d'information		Oui	Non
Par Parcoursup		87%	13%
Par les parents, la famille		52%	48%
Par les JPO UVSQ, Paris Saclay		37%	63%
Par les salons de l'Étudiant à Paris		37%	63%
Par un professeur		37%	63%
Par le salon de l'Étudiant à SQY		12%	88%

■ Oui ■ Non

www.uvsq.fr/sea

Service des Enquêtes et Analyses

■ Les autres sources d'information*

27 : Par le biais d'une recherche sur internet, des réseaux sociaux, des outils d'IA

22 : Par des amis, des connaissances

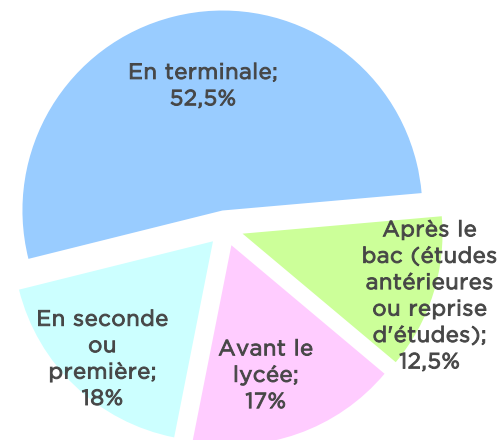
15 : Par le biais d'un forum, d'une JPO, d'une rencontre avec des étudiants au lycée

5 : Par un professionnel, l'employeur, France Travail

2 : Par le biais du CIO, du CIDJ, de l'ONISEP, du BDI

* Les répondants ont pu renseigner plusieurs propositions

■ Le moment de la décision concernant le choix prioritaire de 1^{ère} année

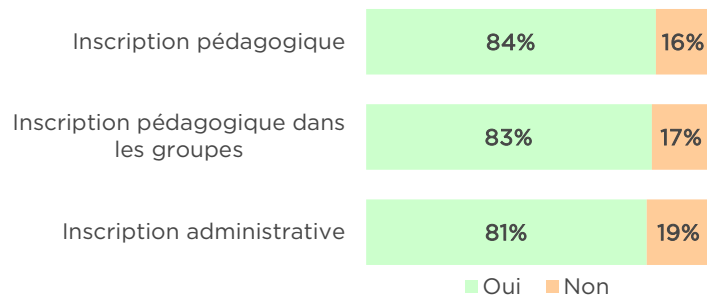




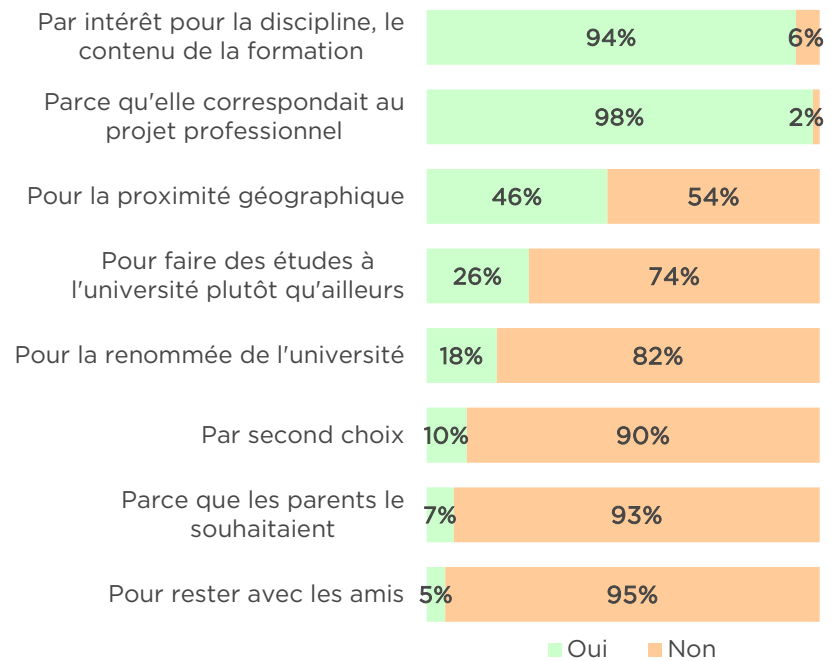
■ Le projet professionnel lors de l'inscription

84 % avaient un projet professionnel, **12 %** un projet imprécis, **4 %** aucun projet

■ La facilité des démarches d'inscription en ligne



■ Les raisons du choix de la formation



■ Les autres raisons du choix de la formation

2 : Pour le nombre d'étudiants dans la promotion, le taux d'admission après concours



■ Le moment de la formulation des vœux sur Parcoursup

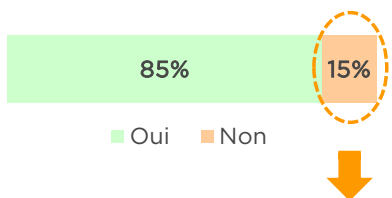
85 % en phase principale (du 15 janvier au 13 mars 2025)

10 % ne se souviennent pas

5 % en phase complémentaire (du 11 juin au 11 septembre 2025)

■ Les vœux formulés

Formation 2025-26 à l'UVSQ avait la préférence lors des vœux sur Parcoursup



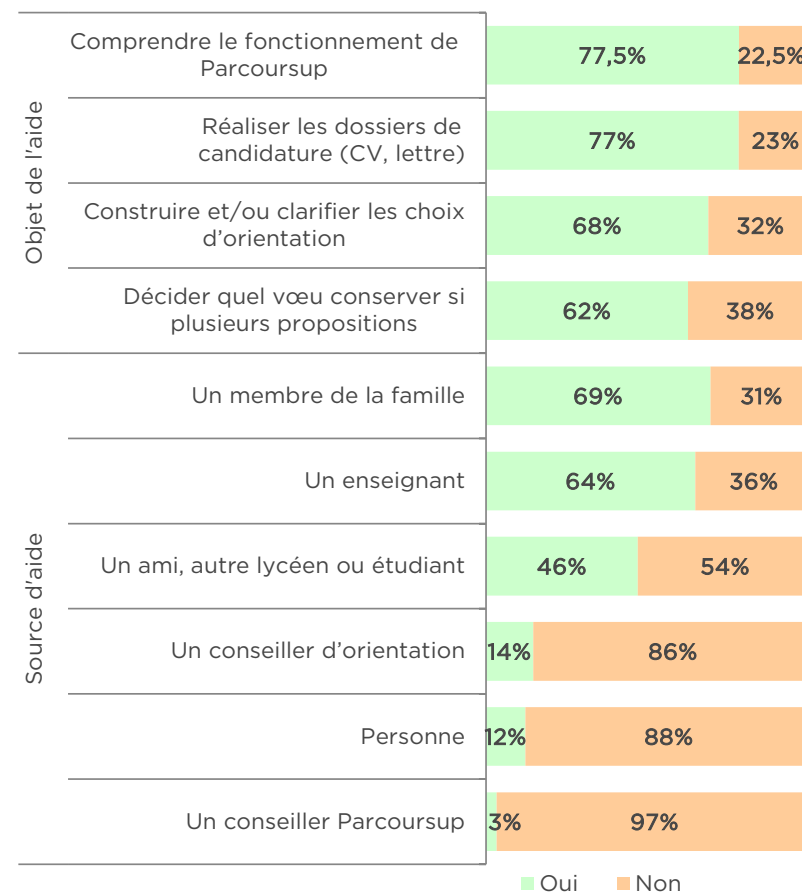
- ▶ Formation(s) qui avai(en)t la préférence* :
 - 83 %** : Formation(s) similaire(s) dans une autre université
 - 17 %** : Autre(s) formation(s) dans une autre université

* Les répondants ont pu renseigner plusieurs propositions

■ La qualité de l'information et de l'accompagnement sur Parcoursup

- ▶ **86 %** sont satisfaits de l'information relative aux formations
- ▶ **80 %** se sont sentis bien accompagnés lors des choix d'orientation

■ L'aide reçue au cours de la procédure



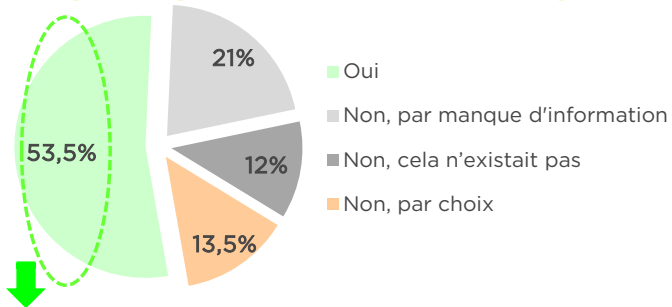
■ Les autres sources d'aide

- 1** : Une prépa
- 1** : Un documentaliste

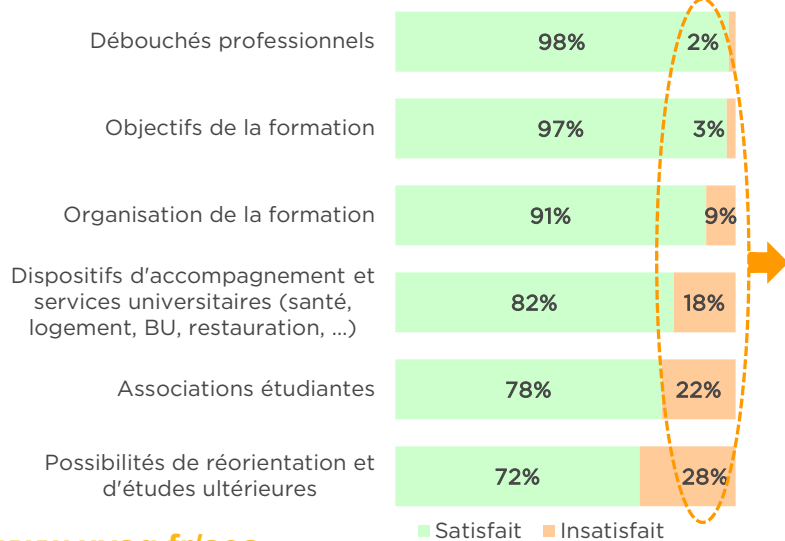


L'ACCUEIL À L'UNIVERSITÉ

La participation aux réunions de pré-rentrée



La satisfaction des informations transmises



Les informations qui ont manqué pour réussir la rentrée*

- 3 : Associations étudiantes, vie étudiante (sport)
- 2 : Organisation de la 1^{ère} année, programme, choix d'options, quantité de travail demandée, modalités d'évaluation, fonctionnement avec le stage et continuité des cours à distance, avenir de la formation, places disponibles l'année suivante
- 2 : Débouchés professionnels
- 2 : Réorientation, poursuite d'études
- 1 : Fonctionnement général de l'université (localisation des différents bâtiments, accès à la BU, existence d'élus étudiants, ...), visite du campus
- 1 : Dispositifs d'accompagnement universitaire

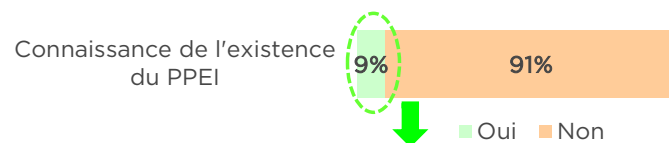
* Les répondants ont pu renseigner plusieurs propositions



■ La réorientation

50 % ont été informés des dispositifs de réorientation existants

■ Le Projet Personnel d'Études et d'Insertion (PPEI)*



► Mode de connaissance :

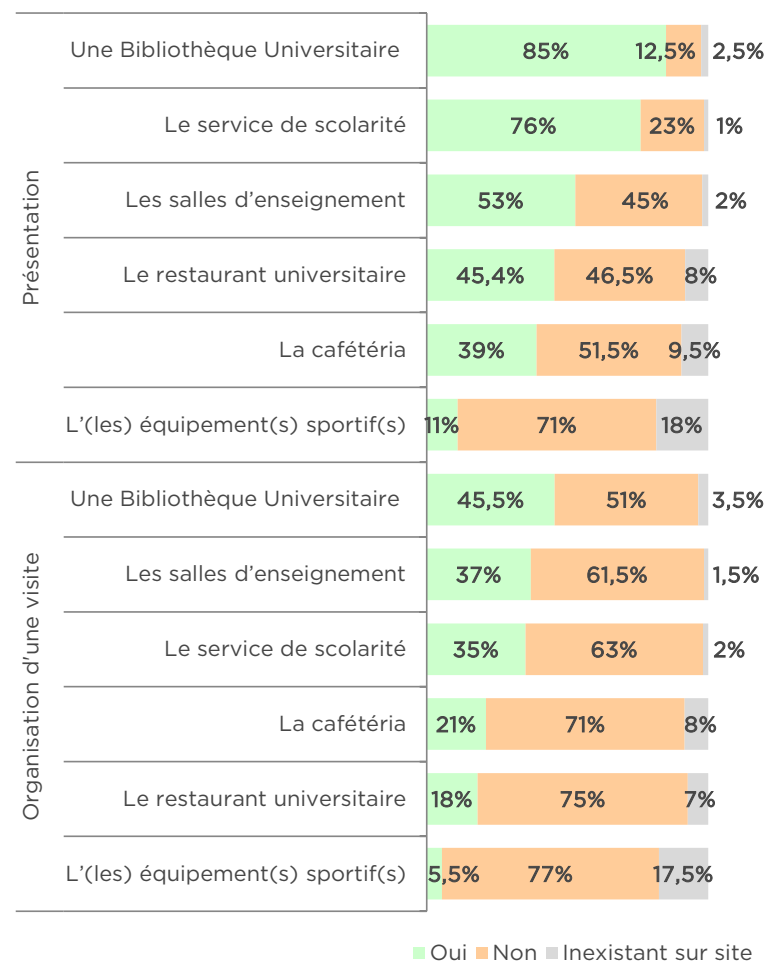
21 : Par le site de l'UVSQ

3 : Par la fiche IP / la liste de cours de la formation

1 : Par e-mail

* Il peut se réaliser entre le semestre 1 et le semestre 6 du 1er cycle et a pour but de promouvoir l'autonomie et l'ouverture des étudiants dans des champs dépassant le cadre des matières enseignées (UE spécifiques, stage, ...).

■ La présentation et l'organisation d'une visite de l'environnement de travail à l'arrivée à l'université



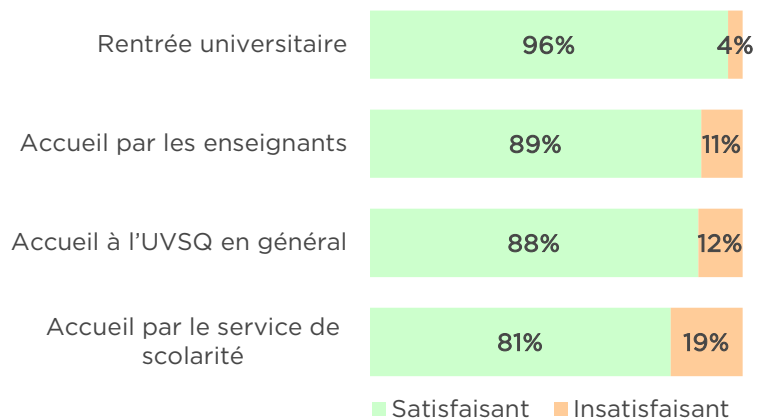


LE DEROULEMENT DU 1^{ER} SEMESTRE

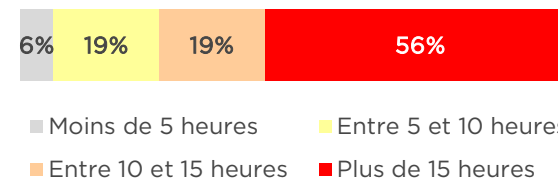
■ L'organisation d'au moins un événement d'intégration

- ▶ 66 % par une (des) association(s)
- ▶ 30 % par la formation

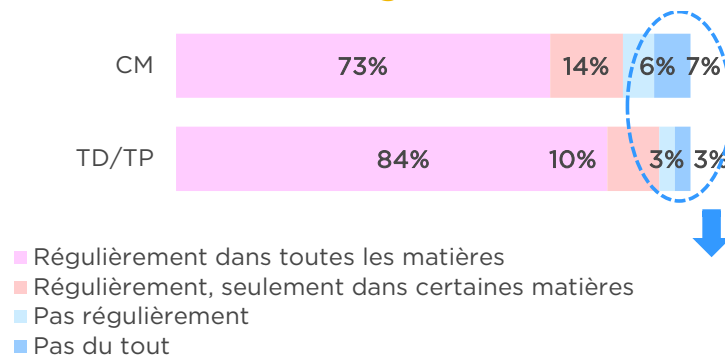
■ Le bilan de l'accueil et de la rentrée universitaire



■ Le nombre d'heures de travail personnel fourni par semaine



■ L'assiduité aux enseignements



■ Les raisons de la non-assiduité*

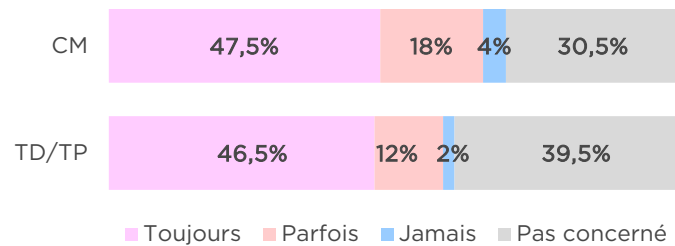
- 9 : Pas besoin d'y assister (les ressources disponibles suffisaient)
- 7 : Manque d'envie d'aller en cours / TD / TP



- 3 : Manque de pédagogie, découragement
- 3 : Horaire ne convenait pas
- 2 : Eloignement du domicile par rapport au lieu d'études
- 2 : Manque de travail

* Les répondants ont pu renseigner plusieurs propositions

■ L'organisation pour récupérer le travail effectué lors des absences



■ La proposition d'un entretien avec le directeur des études (ou équivalent)

5 % se sont vus proposer un entretien

■ Les raisons de la proposition d'entretien*

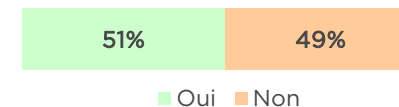
- 7 : Bilan de la rentrée, du semestre ou de l'année, suivi pédagogique et proposition d'aide
- 1 : Présentation de la 1ère année

* Les répondants ont pu renseigner plusieurs propositions

■ La passation d'un ou plusieurs test(s) de niveau

27 % ont été concernés

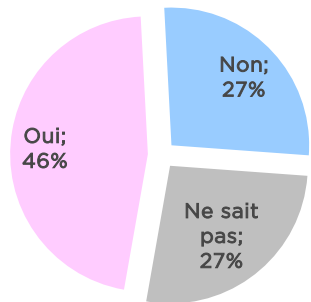
■ La difficulté de s'adapter aux méthodes de travail propres à l'université



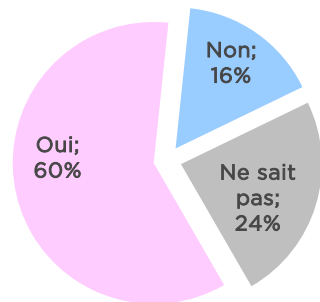


■ La proposition de tutorat dans la formation

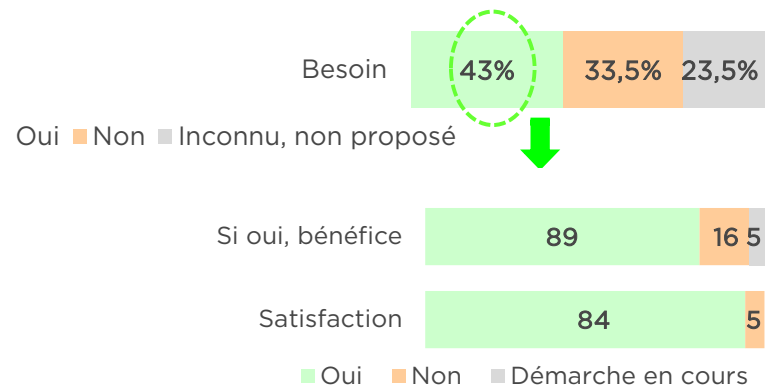
Tutorat proposé dans la formation par l'UVSQ



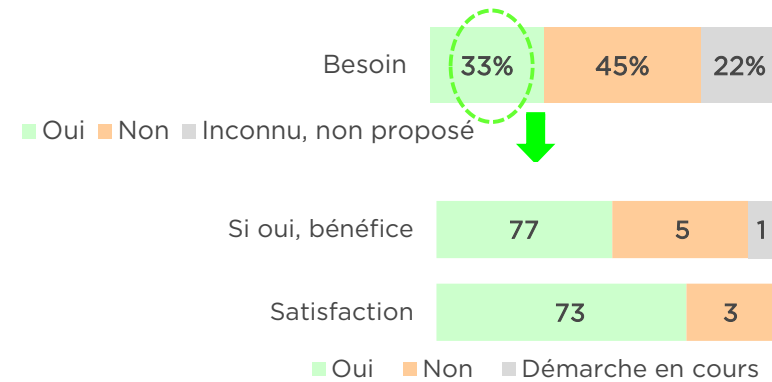
Tutorat proposé dans la formation par une association étudiante



■ Le tutorat proposé par l'UVSQ : besoin, bénéfice et bilan



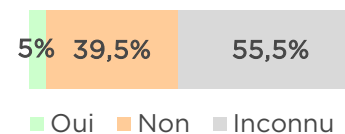
■ Le tutorat proposé par une association étudiante : besoin, bénéfice et bilan



■ Le dispositif « Oui, si »

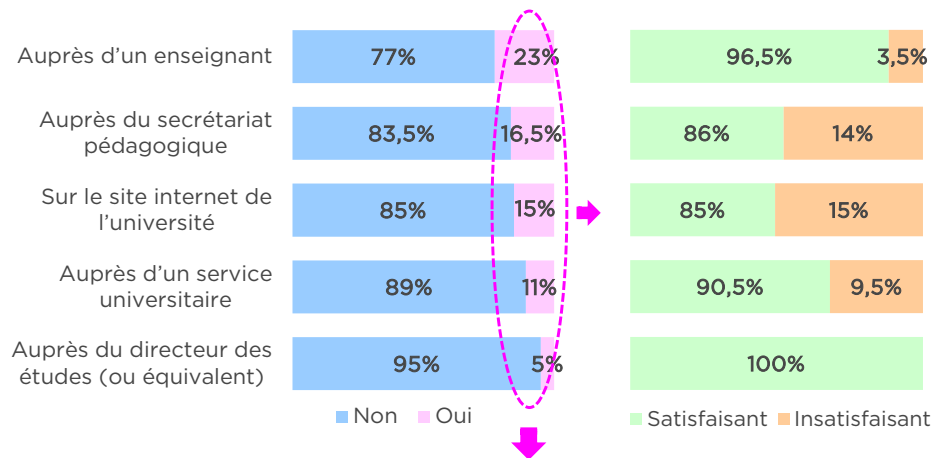
2 % en bénéficiant

■ Les étudiants référents vie universitaire





■ Les difficultés rencontrées : l'aide sollicitée et la satisfaction



► Les autres interlocuteurs* :

- 6** : Par le biais du tutorat
- 2** : Après d'un ami, d'un autre étudiant

* Les répondants ont pu renseigner plusieurs propositions

► Aide sollicitée sur les sujets suivants, pour obtenir* :

- 87** : Des précisions de cours
- 65** : Des réponses à des questions sur l'emploi du temps, les examens
- 27** : Un conseil travail à rendre
- 27** : Des conseils face à un problème personnel

16 : Des informations sur les conditions d'études (restauration, sport, culture, ...)

14 : Des informations sur les études, l'orientation

3 : Des précisions sur une note, une copie

2 : Des conseils sur la recherche, le déroulement d'un stage

1 : Une aide sur une démarche administrative

1 : Des conseils sur la mobilité

* Les répondants ont pu renseigner plusieurs propositions

LE BILAN DU 1^{ER} SEMESTRE DE 1^{ÈRE} ANNÉE EN 2025-26

■ Le sentiment d'intégration parmi les autres étudiants

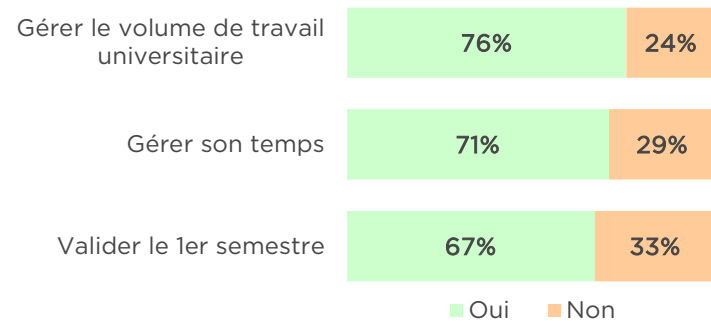
81 % sont concernés

■ Le sentiment de décrochage

20 % sont concernés



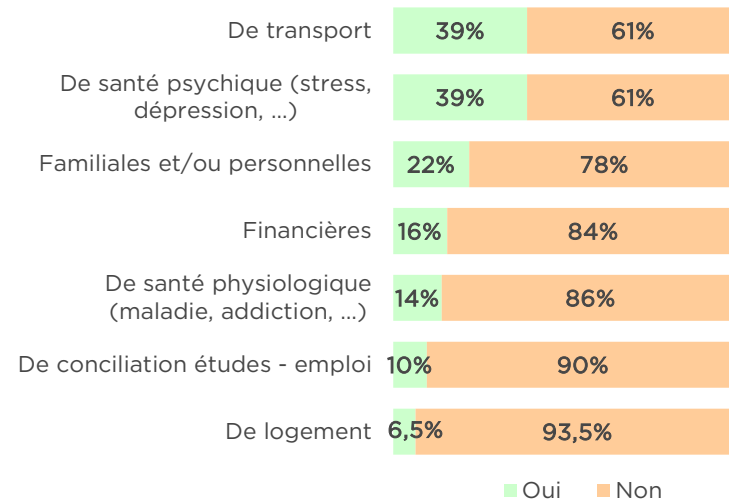
■ Le bilan sur l'aptitude



■ La mobilité à l'étranger dans la suite du cursus (études ou stage)

42 % ont ce projet

■ Les difficultés relatives aux conditions d'études qui ont gêné le bon déroulement du 1^{er} semestre

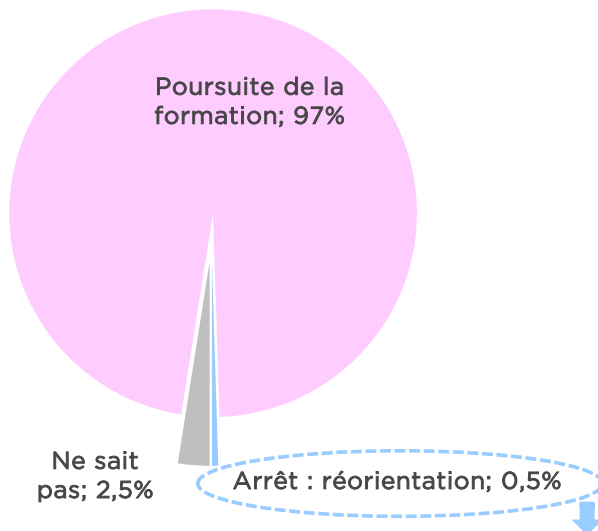


■ Les autres difficultés exprimées

1 : Conciliation études - stage



■ Le projet pour le 2^{ème} semestre



► Les raisons de cette projection* :

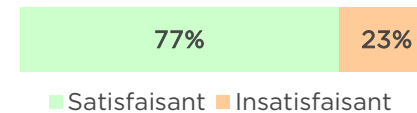
1 Contenu trop difficile, **1** Rythme de travail trop soutenu

** Les répondants ont pu renseigner plusieurs propositions*

► L'établissement envisagé :

1 L'UVSQ

■ Le déroulement du 1^{er} semestre



■ Les raisons exprimées quant à la satisfaction*

17 : Qualité de l'enseignement et de la pédagogie

6 : Effectifs réduits, université à taille humaine, professeurs présents et à l'écoute, bon accompagnement

3 : Bonnes notes, travail personnel récompensé, adaptation aux attendus universitaires

2 : Bonne ambiance, intégration

** Les répondants ont pu renseigner plusieurs propositions*

■ Les raisons exprimées quant à l'insatisfaction*

10 : Charge de travail excessive, manque de temps, mauvaise organisation personnelle

7 : Manque de qualité et de pédagogie des enseignements, manque de communication entre CM et TD/TP, différence de niveau entre les matières, quantité de notions transmises trop importante

5 : Stress, tristesse, isolement, santé mentale dégradée



4 : Modalités et attendus d'examen non-explicités, notation trop sévère, calendrier d'examen inégalitaire, manque d'informations sur l'accès à la deuxième année et le nombre de places

4 : Manque d'organisation et d'information de l'administration, emploi du temps mal construit

3 : Notes insuffisantes, partiels ratés ou non-présentés, lacunes, désintérêt

2 : Manque de travail personnel

2 : Supports de cours, de TD/ TP mis en ligne ou tardivement, corrections d'exercices non-transmises

2 : Cours en distanciel

1 : Absences répétées d'enseignants (parfois non-rattrapées)

1 : Manque de disponibilité, d'écoute et d'accompagnement des enseignants

1 : Difficultés de concentration, méthode de travail inopérante

** Les répondants ont pu renseigner plusieurs propositions*

■ Les autres propositions d'amélioration*

9 : Améliorer la pédagogie, la bienveillance des enseignants et la communication avec les étudiants, rattraper les cours non-dispensés, augmenter le nombre d'heures de cours, présenter et respecter la plaquette de formation, améliorer le contenu, préparer davantage aux examens, homogénéiser la manière de corriger et de noter, laisser davantage de temps aux étudiants de s'adapter au fonctionnement universitaire, proposer plus d'accompagnement sur la manière de s'organiser et de travailler (un cours de méthodologie), recruter d'autres personnes

8 : Améliorer le fonctionnement et l'organisation de l'administration (clarifier et maximiser les emplois du temps, avancer la rentrée, retarder les partiels, expliciter les modalités d'absence, les modalités d'examens, les compensations et les modalités de rattrapage, prévenir à l'avance, être plus réactif, donner des informations générales sur les partiels, les élections des délégués, la vie étudiante, ...)

3 : Permettre de suivre les cours en distanciel



2 : Améliorer le sérieux et la prise en charge du tutorat, proposer un tutorat quand cela n'existe pas et/ou un parrainage avec les étudiants des années supérieures, communiquer, mettre en place un volontariat enseignant pour aider

1 : Transmettre les cours et les PPT commentés via un espace en ligne, donner accès aux annales / modèles d'examen pour chaque UE, ouvrir la plateforme choisie dès la rentrée et la laisser ouverte toute l'année

1 : Créer des associations universitaires à objectifs plus variés, proposer davantage d'activités sur les sites éloignés et avec des horaires adaptées

1 : Proposer des cours en présentiel

1 : Améliorer la restauration (créer un RU, agrandir les espaces de restauration existants, augmenter la quantité de nourriture disponible, réparer les distributeurs, offrir un essai gratuit à la cantine)

1 : Améliorer l'accompagnement du SSE (Service de Santé des Étudiants)

1 : Réduire la perturbation des cours par d'autres étudiants

** Les répondants ont pu renseigner plusieurs propositions*



Enquête en ligne
UVSQ



LE RÉCAP

L'UVSQ a enquêté en ligne la promotion 2025-26 des inscrits en 1^{ère} année.

Les résultats donnent à voir le bilan des étudiants sur :

- le choix d'orientation et leur inscription,
- l'accueil à l'université,
- le déroulé du 1^{er} semestre et les difficultés qui ont pu exister lors de l'entrée à l'université,
- la projection pour le 2^{ème} semestre.

Ces données rendent compte de la situation des répondants de chacune des formations enquêtées. Elles doivent être considérées comme une description des situations plutôt que la mise en évidence de régularités statistiques.

Sont disponibles les fiches pour les domaines et les composantes de 1^{ère} année en 2025-26 de l'UVSQ.

► POUR ALLER PLUS LOIN

