

Devenir des diplômés de DUT

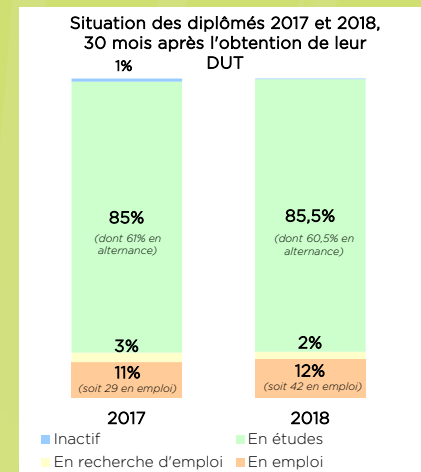
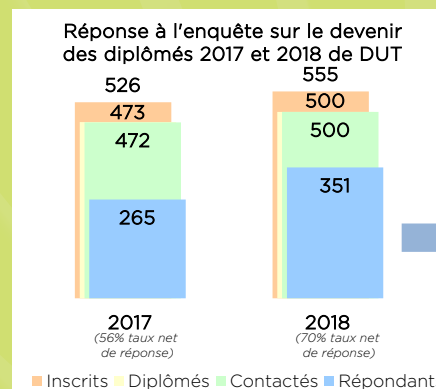
- Principaux résultats des promotions -

2017 et 2018



Enquêtes réalisées 30 mois après l'obtention du diplôme (par voie téléphonique et électronique), sur la situation des promotions 2017 et 2018 au 1er décembre n+2.

Cette synthèse présente les principaux résultats concernant le devenir des promotions 2017 et 2018 de DUT. La situation de ces deux promotions, a été observée **30 mois après l'obtention du DUT**.

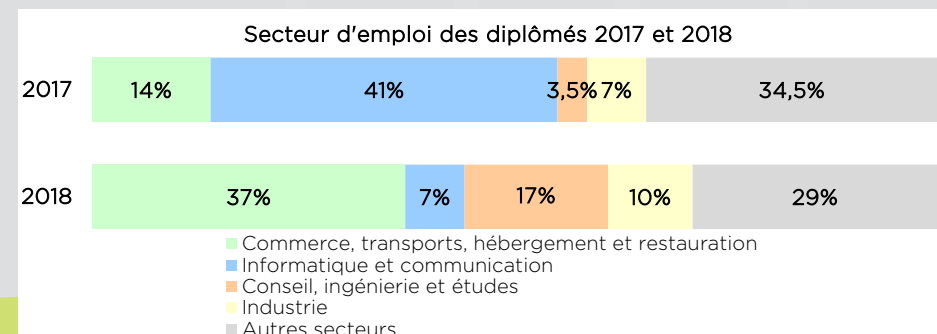


Si le **taux de réponse** à l'enquête sur le devenir de la promotion 2018 a **augmenté**, la **situation** et les **conditions d'emploi** de ces deux promotions sont **similaires** (**hormis** en termes de **salaire**).

Après le DUT, **1** répondant **sur 2** a **obtenu un autre diplôme** (51% en 2017, 58% en 2018), principalement une **Licence Professionnelle** (48,5% en 2017, 47% en 2018) et, dans une moindre mesure, une **Licence Générale** (24,5% en 2017, 16% en 2018), un autre diplôme **Bac +3** (21% en 2017, 27,5% en 2018). 30 mois après le DUT, plus de **4 sur 5** poursuivent leurs **études**, majoritairement en école d'ingénieur (30,5% à 33%), en école de commerce et de gestion (23,5% à 27%), et, dans une moindre mesure en Master 2 (11% à 18%), en école de communication, publicité, multimédia (11,5% à 14%).

30 mois après le DUT, un peu plus d'**1 sur 10** est en **emploi** :

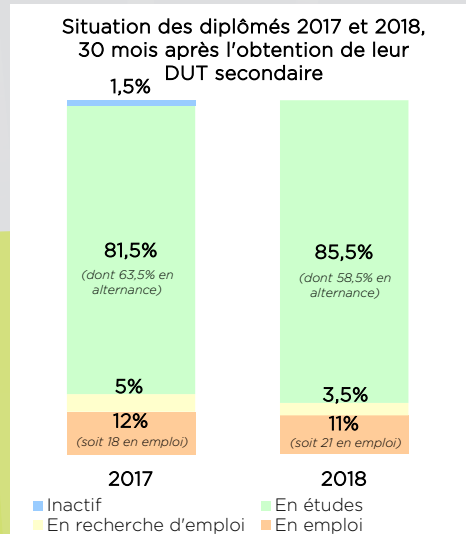
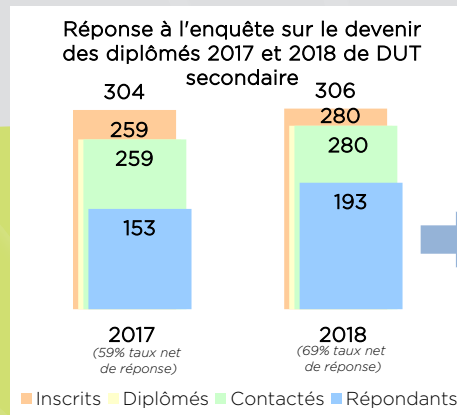
- L'emploi est **davantage stable** : **71%** des diplômés **2018** sont en **CDI** ou **fonctionnaires**, contre **65,5%** des diplômés **2017**.
- La part de diplômés occupant un emploi **intermédiaire** est **majoritaire** (45% en 2017 à 50% en 2018).
- Ils sont principalement recrutés dans le **commerce**, les **transports**, l'**hébergement** (hausse en 2018) ; l'**informatique** et la **communication** (baisse en 2018). Dans une moindre mesure, ils travaillent également dans le **conseil**, l'**ingénierie** et les **études**, ainsi que l'**industrie**.



- Le niveau de **saire** est en **baisse** : la moitié des diplômés **2018** gagne plus de **1 625€** net mensuel, contre **1 700€** pour les diplômés **2017** (salaire médian, hors primes et 13ème mois), ce qui provoque une baisse de la satisfaction (56% estiment que le salaire est en adéquation avec le niveau de qualification en 2018, contre 69% en 2017). Les diplômés 2018 sont nombreux à percevoir une prime et/ou un 13ème mois (68%, contre 46% en 2017).
- **Près de 4 sur 5** travaillent en **Ile-de-France**.
- **1 diplômé sur 10** recherche un **autre emploi**.

Quelle que soit l'appartenance disciplinaire, la **situation** des diplômés, 30 mois après l'obtention de leur DUT, ainsi que les **conditions d'emploi** en termes de **contrat** et de **niveau** sont **stables**. Le **type** de poursuite d'**études** et les **conditions d'emploi** en termes de **salaires** **varient** selon le domaine de formation.

SECTEUR SECONDAIRE



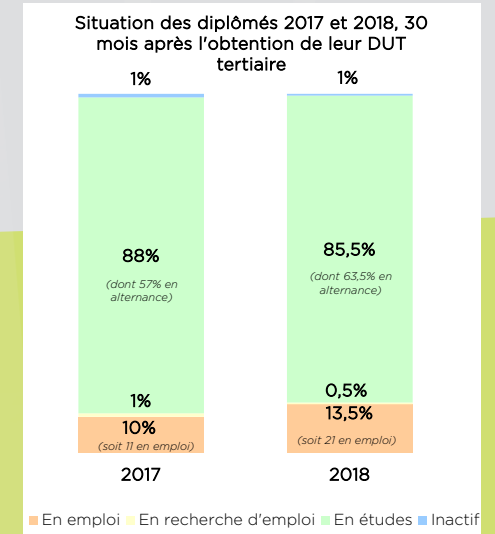
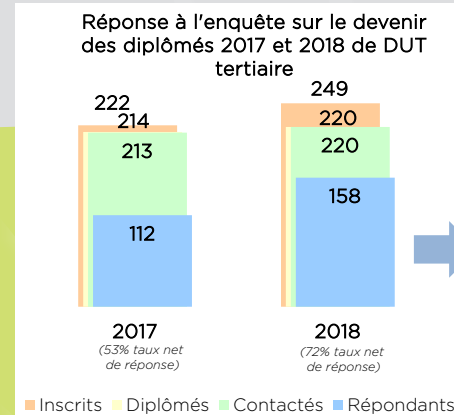
30 mois après le DUT secondaire, **plus de 4 sur 5** poursuivent leurs **études** (81,5% à 85,5%), **majoritairement en école d'ingénieur** (74 en 2017 à 107 en 2018).

Plus de 4 sur 10 ont obtenu un **autre diplôme**, principalement une **Licence Professionnelle** (44 à 62).

30 mois après le DUT, un peu plus d'**1 diplômé du secondaire sur 10** est en **emploi** :

- La **majorité** est en **CDI** ou **fonctionnaire** (14 à 15).
- Ils sont **nombreux** à occuper un emploi de **niveau intermédiaire** (7 à 11), mais aussi de **cadre** (4 à 9).

SECTEUR TERTIAIRE



30 mois après le DUT tertiaire, **plus de 4 sur 5** poursuivent leurs **études** (85,5% à 88%), **majoritairement en école de commerce et de gestion** (58 en 2017, 78 en 2018).

2 sur 3 ont obtenu un **autre diplôme**, principalement un **autre diplôme** de niveau **Bac +3** (21 à 45), une **Licence Professionnelle** (23 à 33) et une **Licence Générale** (22 à 24).

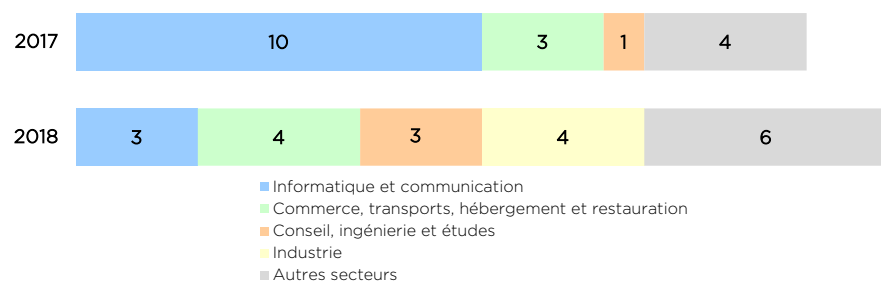
30 mois après le DUT, un peu plus d'**1 diplômé du tertiaire sur 10** est en **emploi** :

- La **majorité** est en **CDI** ou **fonctionnaire** (5 à 15).
- Ils occupent le **plus souvent** un emploi de **niveau intermédiaire** (6 à 10).

SECTEUR SECONDAIRE

- Les diplômés **2017** et **2018** du **secondaire** ne travaillent **pas dans les mêmes secteurs**. Les diplômés **2017** du **secondaire** sont embauchés principalement dans l'**informatique** et la **communication**. Les autres secteurs sont plus dispersés.

Secteur d'emploi des diplômés 2017 et 2018 du secondaire

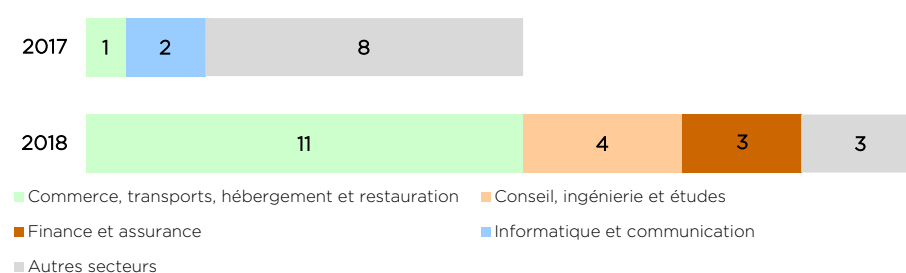


- Le **salaires** net mensuel médian, hors primes et 13ème mois, est en **légère hausse** : la moitié des diplômés **2018** du **secondaire** gagne plus de **1 650€**, contre **1 600€** en **2017**.
- La **majorité** travaille en **Ile-de-France** (14 à 16).
- Ils sont **peu nombreux** à **rechercher** un **autre emploi** (4 à 5).

SECTEUR TERTIAIRE

- Les diplômés **2017** et **2018** du **tertiaire** ne travaillent **pas dans les mêmes secteurs**. Les diplômés **2018** du **tertiaire** sont embauchés principalement dans le **commerce**, les **transports**, l'**hébergement** et la **restauration**. Les répondants 2017 sont moins nombreux et les secteurs sont plus dispersés.

Secteur d'emploi des diplômés 2017 et 2018 du tertiaire



- Le **salaires** net mensuel médian, hors primes et 13ème mois, est en **forte baisse** : la moitié des diplômés **2018** du tertiaire gagne plus de **1 580€**, contre **1 775€** en **2017**.
- La **majorité** travaille en **Ile-de-France** (7 à 15).
- Rechercher** un **autre emploi** est **rare** (1 à 3).

CONCLUSION

Le **devenir** des diplômés, 30 mois après l'obtention de leur DUT, est **stable**. Globalement, **plus de 4 sur 5** poursuivent leurs **études**. Le **type de poursuite d'études** est distinct selon l'appartenance **disciplinaire**. Les diplômés du **secondaire** poursuivent majoritairement leurs études en **école d'ingénieur**, alors que ceux du **tertiaire** s'orientent principalement en **école de commerce et de gestion**, en **M2** ou en **école de communication, publicité, multimédia**.

30 mois après le DUT, un peu plus d'**1 diplômé sur 10** est en **emploi**. Ils sont **majoritairement** en **CDI** ou **fonctionnaires**, sur un poste de **niveau intermédiaire** (mais aussi de niveau cadre, pour un certain nombre de diplômés du secondaire), principalement en **Ile-de-France** et sont peu nombreux à rechercher un autre emploi.

Les conditions d'emploi en termes de **secteur** et de **salaire** diffèrent selon l'appartenance **disciplinaire**.

Les diplômés du **tertiaire** connaissent une **forte baisse salariale** (1 775€ en 2017 à 1 580€ en 2018 de salaire médian hors primes et 13ème mois), alors que les diplômés du secondaire bénéficient d'une légère hausse (1 600€ à 1 650€). S'il n'y a pas de régularité quant au secteur économique de l'employeur, les diplômés **2017** du **secondaire** sont principalement recrutés dans l'**informatique** et la **communication**, alors que les diplômés **2018** du **tertiaire** le sont dans le **commerce**, les **transports**, l'**hébergement**.

OFFRE DE FORMATION 2016-17 ET 2017-18 A L'UVSQ

► SECTEUR SECONDAIRE

- Génie civil (GC)
- Génie chimique - Génie des procédés (GCGP)
- Génie Electrique et Informatique Industrielle (GEII)
- Génie Industriel et Maintenance (GIM)
- Génie Mécanique et Productique (GMP)
- Hygiène, Sécurité et Environnement (HSE)
- Informatique (INFO)
- Métiers du multimédia (MM)
- Réseaux et Télécommunications (RT)

► SECTEUR TERTIAIRE

- Gestion Administrative et Commerciale (GACO)
- Gestion des Entreprises et des Administrations (GEA)
- Techniques de Commercialisation (TC)