



LE DEVENIR DES DIPLÔMÉS DE DUT :  
PRINCIPAUX RÉSULTATS DE LA SITUATION  
DES PROMOTIONS 2018 ET 2019

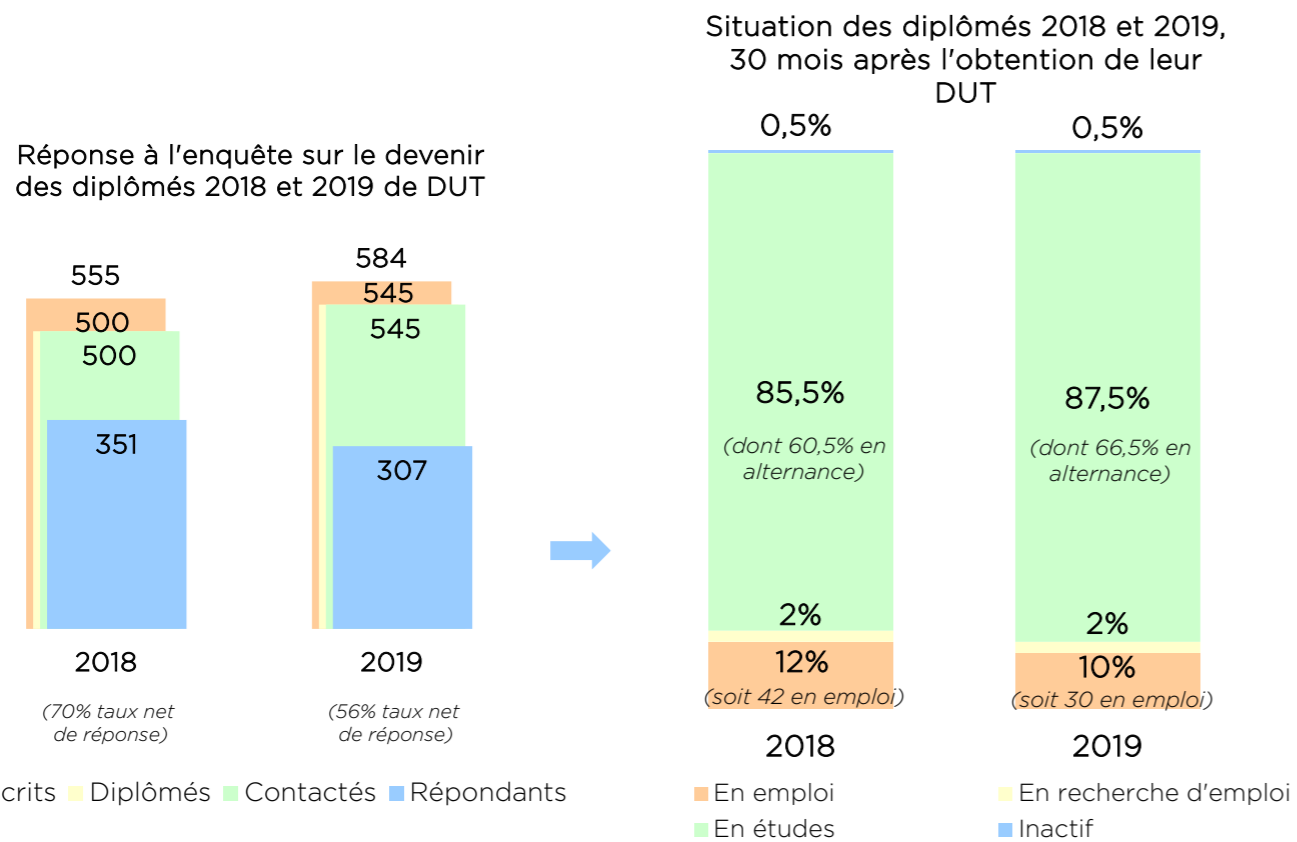




## À 30 MOIS

Enquêtes ministérielles réalisées 30 mois après l'obtention du diplôme (par voie téléphonique et électronique), sur la situation des promotions 2018 et 2019 au 1er décembre année n+2.

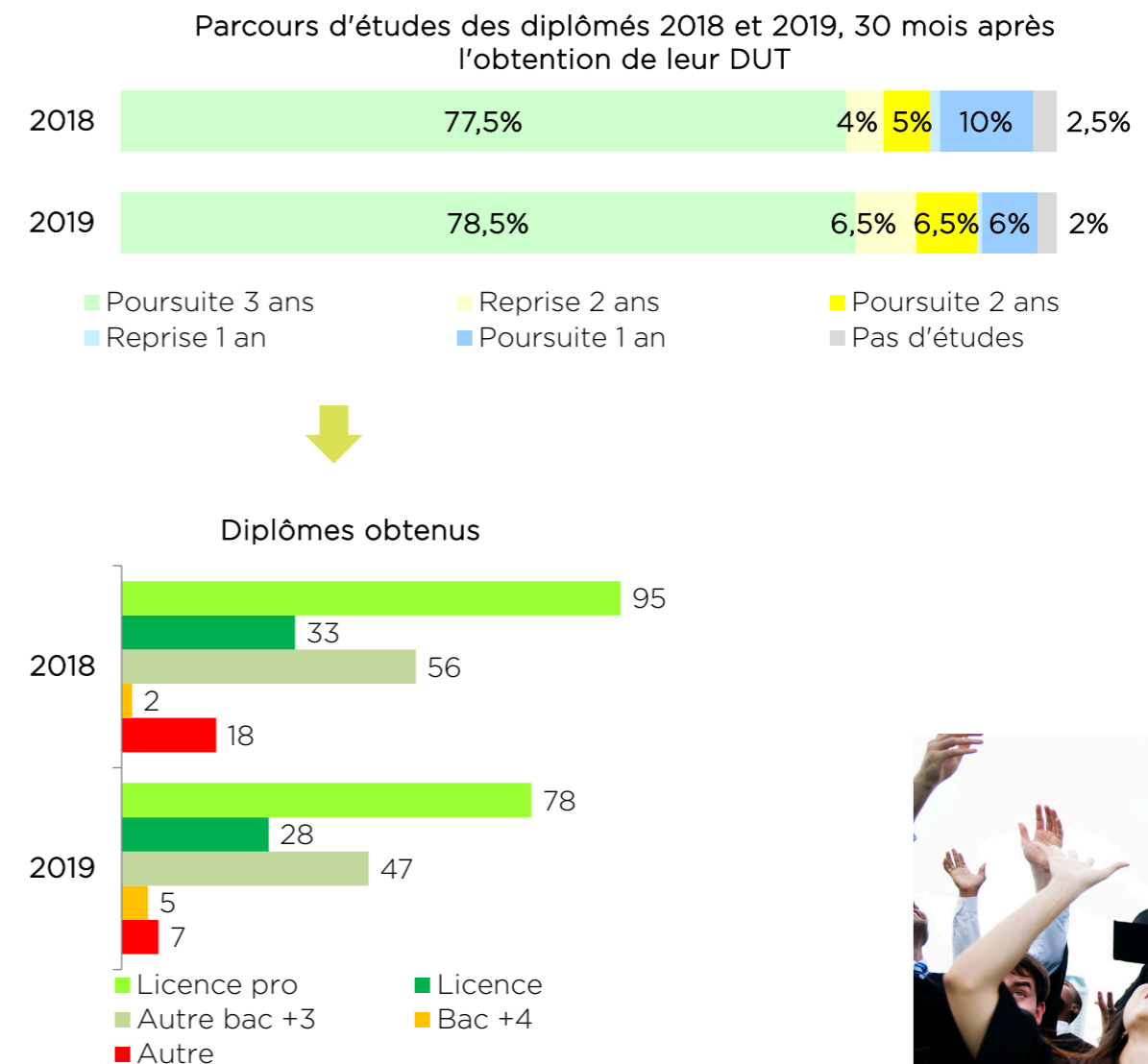
Cette synthèse présente les principaux résultats concernant le devenir des promotions 2018 et 2019 de DUT. Leur situation a été observée 30 mois après l'obtention de leur diplôme.



Si le **taux de réponse** à l'enquête sur le devenir de la promotion 2019 a **baissé**, la **situation** et les **conditions d'emploi** de ces deux promotions sont **similaires**.

## LA POURSUITE D'ÉTUDES

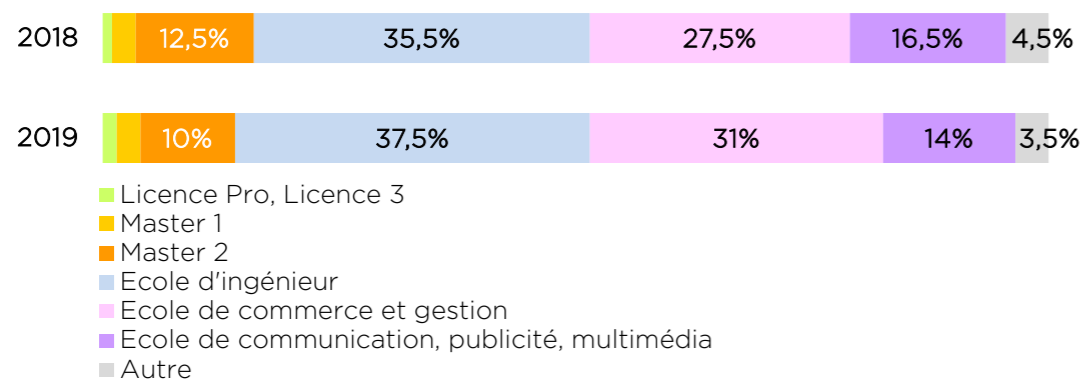
Après le DUT, plus de **trois quarts** des promotions 2018 et 2019 **poursuivent** leurs **études** pendant **3 ans**. S'insérer sur le marché de l'emploi directement après le DUT est une exception (2% à 2,5%). **Plus d'1** répondant **sur 2** a **obtenu un autre diplôme** (58% en 2018, 51% en 2019), **principalement** une **Licence professionnelle** (respectivement 95 et 78) et, dans une moindre mesure, un **autre diplôme Bac +3** (56 et 47), une **Licence générale** (33 et 28).





30 mois après le DUT, **près de 9 diplômés sur 10 poursuivent leurs études, majoritairement** en école d'**ingénieur** (35,5% à 37,5%), en école de **commerce** et de **gestion** (27,5% à 31%), et, dans une moindre mesure, en école de communication, publicité, multimédia (16,5% à 14%) et en Master 2 (12,5% à 10%).

Poursuite d'études des diplômés 2018 et 2019, 30 mois après l'obtention de leur DUT

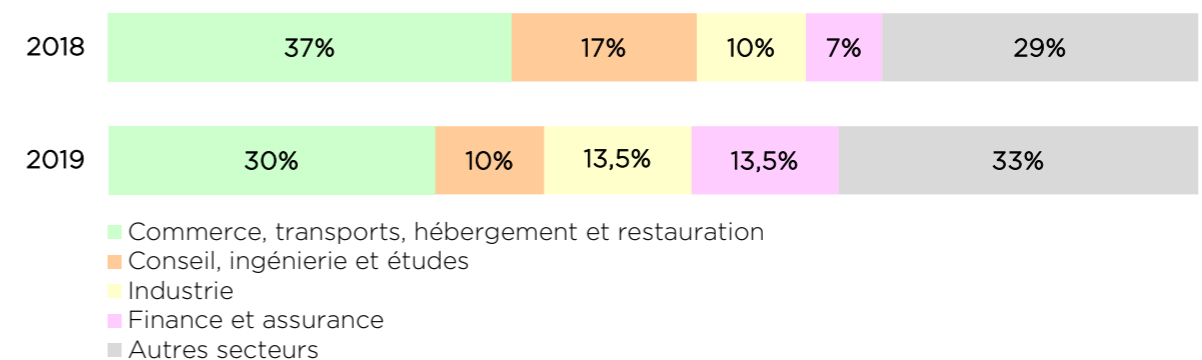


## L'INSERTION PROFESSIONNELLE

**30 mois après** le DUT, un peu **plus d'1 sur 10** est en **emploi** :

- L'emploi est **davantage stable** : **7 diplômés sur 10** sont en **CDI** (70% à 71%).
- **9 sur 10** travaillent dans le secteur **privé** (90 % à 93%)
- Ils sont principalement recrutés dans le **commerce**, les **transports**, l'**hébergement**. Dans une moindre mesure, ils travaillent également dans le **conseil**, l'**ingénierie** et les **études**, l'**industrie**, ainsi que dans la **finance** et l'**assurance**.

Secteur d'emploi des diplômés 2018 et 2019



- **4 sur 5** travaillent en **Ile-de-France** (77,5% à 83%).
- La part de diplômés occupant un emploi **intermédiaire** est **majoritaire** (50% en 2018 à 57% en 2019).



Salaires ? Primes/13<sup>ème</sup> mois ?



Salaires médian 2018

1 625 €

24 375 €  
brut annuel

Salaires médian 2019

1 853 €

27 795 €  
brut annuel

- Le  **salaire**  net mensuel médian, hors primes et 13<sup>ème</sup> mois, est en  **forte hausse**  : la moitié de la promotion  **2019**  perçoit plus de  **1 853 €**  net mensuel, contre  **1 625 €**  pour la promotion  **2018** .
- **Plus d'1 sur 2**  perçoit une  **prime**  et/ou un  **13<sup>ème</sup> mois** , avec une part importante des diplômés 2018 (68%, contre 50% en 2019).
- La moitié des diplômés  **2018**  perçoit une majoration de plus de  **167 €**  nette mensuelle, contre  **150 €**  pour les diplômés  **2019** .
- **6**  diplômés  **sur 10**  estiment que le  **salaire**  est en  **adéquation**  avec le niveau de  **qualification**  (56% à 64%).
- **1**  diplômé  **sur 5**  recherche un  **autre emploi** .

## RECAP

L'UVSQ enquête par internet et par téléphone, chaque année, les promotions de DUT, 18 mois et 30 mois après l'obtention de leur diplôme.

Cette enquête a pour objectifs :

- de répertorier et d'analyser les conditions d'insertion professionnelle,
- de repérer les parcours caractéristiques des débuts de carrière,
- d'établir un premier bilan du lien formation-emploi.

Ces données rendent compte de la situation des répondants diplômés de chacune des formations enquêtées. Elles doivent être considérées comme une description des situations plutôt que la mise en évidence de régularités statistiques.

Sont également disponibles : les fiches pour toutes les [spécialités de DUT 2019](#) de l'UVSQ, enquêtées 30 mois après l'obtention de leur diplôme, les listes des [emplois, des missions et des salaires](#) des DUT 2007 à 2019 et [les devenirs comparés des promotions précédentes](#) (2018 et 2019, 2007 à 2019).

### ■ POUR ALLER PLUS LOIN

Le devenir des diplômés UVSQ des années précédentes :

► [www.uvsq.fr/enquetes](http://www.uvsq.fr/enquetes)  
rubrique « Devenir des promotions ».



[www.uvsq.fr/enquetes](http://www.uvsq.fr/enquetes)  
Bureau des Enquêtes et Analyses