

LE DEVENIR DES DIPLÔMÉS DE DUT :  
PRINCIPAUX RÉSULTATS DE LA SITUATION  
PROMOTIONS 2019 ET 2020

2019 ? 2020 ?  
Diplômés de DUT\* de l'UVSQ  
situation, emploi, salaire...  
\*Devenus BUT en 2021-22

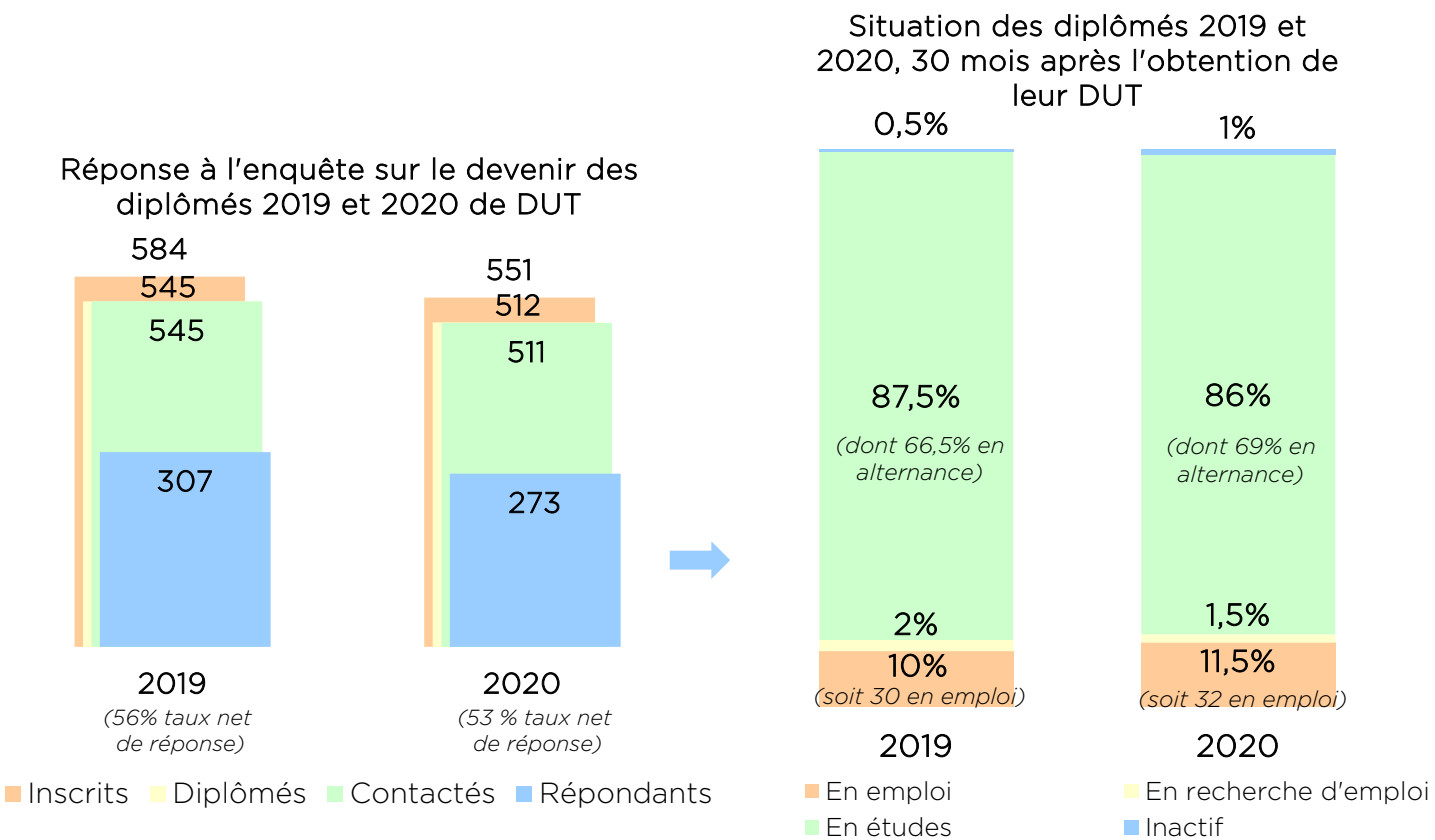
*Enquêtes ministérielles réalisées 30 mois après l'obtention du diplôme (par voie téléphonique et électronique), sur la situation des promotions 2019 et 2020 au 1er décembre année n+2. Cette synthèse présente les principaux résultats concernant le devenir des promotions 2019 et 2020 de DUT. Leur situation a été observée 30 mois après l'obtention de leur diplôme.*







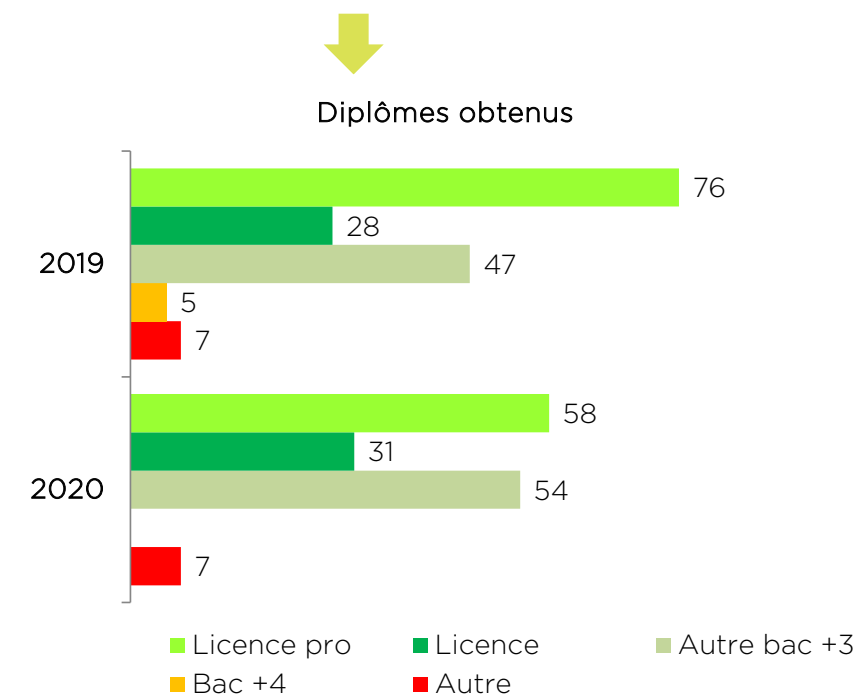

## À 30 MOIS



Le taux de réponse, la **situation** et les **conditions d'emploi** des promotions 2019 et 2020 sont **similaires**.

## LA POURSUITE D'ÉTUDES

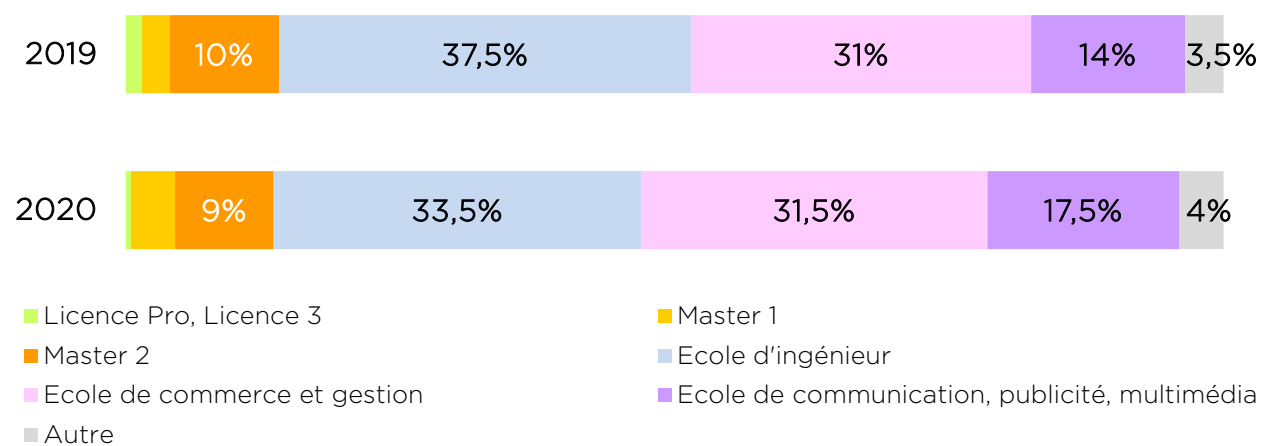
Après le DUT, plus de **trois quarts** des promotions 2019 et 2020 **poursuivent** leurs **études** pendant **3 ans**. S'insérer sur le marché de l'emploi directement après le DUT est une exception (2% à 3%). Plus d'1 répondant **sur 2** a obtenu un **autre diplôme** (51% en 2019, 54% en 2020), **principalement** une **Licence professionnelle** (respectivement 76 et 58), un **autre diplôme Bac +3** (47 et 54), et, dans une moindre mesure, une **Licence générale** (28 et 31).





30 mois après le DUT, **près de 9 diplômés sur 10 poursuivent leurs études, majoritairement en école d'ingénieur** (37,5% en 2019 à 33,5% en 2020), en école de **commerce et de gestion** (31 à 31,5%), et, dans une moindre mesure, en école de communication, publicité, multimédia (14% à 17,5%) et en Master 2 (10% à 9%).

Poursuite d'études des diplômés 2019 et 2020, 30 mois après l'obtention de leur DUT

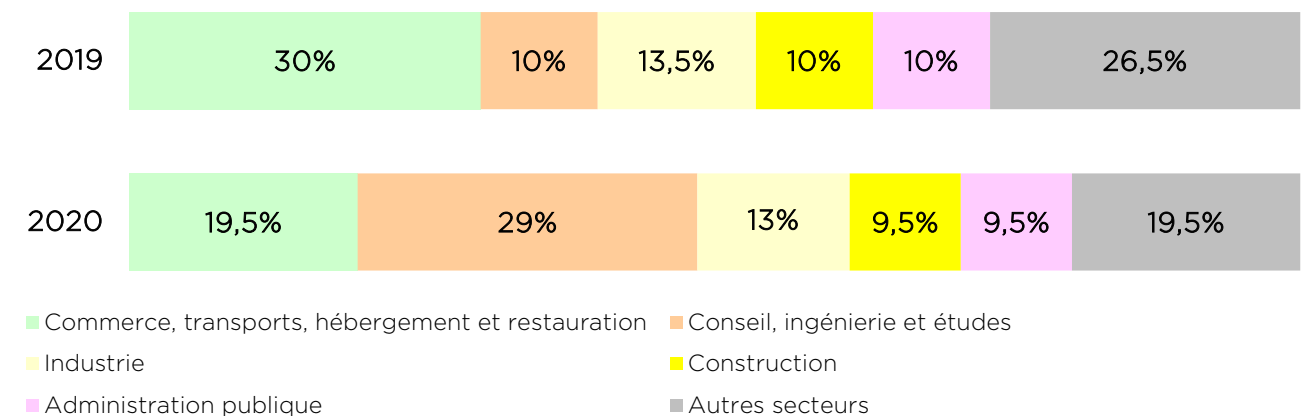


## L'INSERTION PROFESSIONNELLE

**30 mois après** le DUT, un peu **plus d'1 sur 10** est en **emploi** :

- L'emploi est **davantage stable** : **7 diplômés sur 10** sont en **CDI** (69% à 70%).
- La part travaillant dans le secteur **privé** a baissé (84 % en 2020, contre 90 % en 2019).
- Ils sont principalement recrutés dans le **commerce**, les **transports**, l'**hébergement**. Cette part a baissé en 2020 au profit du secteur du **conseil**, de l'**ingénierie** et des **études**. Dans une moindre mesure, ils travaillent également dans le **l'industrie**, la **construction** et l'**administration publique**.

Secteur d'emploi des diplômés 2019 et 2020



• **8 sur 10** travaillent en **Ile-de-France** (77,5% à 83%).

- La part de diplômés occupant un emploi **intermédiaire** est **majoritaire** et en **augmentation** (57% en 2019 à 64,5% en 2020), aux dépens des emplois de niveau cadre (26,5% en 2019, contre 16% en 2020).





Salaire médian 2019

1 853 €

27 795 €  
brut annuel

Salaire médian 2020

1 795 €

26 925 €  
brut annuel

- Le **salaire** net mensuel médian, hors primes et 13<sup>ème</sup> mois, est en **légère baisse** : la moitié de la promotion **2020** perçoit plus de **1 795 €** net mensuel, contre **1 853 €** pour la promotion **2019**.
- **Plus d'1 sur 2** perçoit une **prime** et/ou un **13<sup>ème</sup> mois**, avec une part importante des diplômés 2020 (64%, contre 50% en 2019).
- La moitié des diplômés **2020** perçoit une majoration de plus de **108 €** nette mensuelle, contre **150 €** pour les diplômés **2019**.
- **Plus de 6** diplômés **sur 10** estiment que le **salaire** est en **adéquation** avec le niveau de **qualification** (62% à 64%).
- **1** diplômé de 2019 **sur 5** recherche un **autre emploi**, contre **1** sur **10** pour les diplômés 2020.

## RECAP

L'UVSQ enquête par internet et par téléphone, chaque année, les promotions de DUT, 18 mois et 30 mois après l'obtention de leur diplôme.

Cette enquête a pour objectifs :

- de répertorier et d'analyser les conditions d'insertion professionnelle,
- de repérer les parcours caractéristiques des débuts de carrière,
- d'établir un premier bilan du lien formation-emploi.

Ces données rendent compte de la situation des répondants diplômés de chacune des formations enquêtées. Elles doivent être considérées comme une description des situations plutôt que la mise en évidence de régularités statistiques.

Sont également disponibles : les fiches pour toutes les [spécialités de DUT 2020](#) de l'UVSQ, enquêtées 30 mois après l'obtention de leur diplôme, les listes des [emplois, des missions et des salaires](#) des DUT 2007 à 2020 et [les devenirs comparés des promotions précédentes](#) (2019 et 2020, 2007 à 2020).