

Enquêtes réalisées 18 mois après l'obtention du diplôme (par voies téléphonique et électronique), sur la situation des promotions 2022 et 2023 la 1ère semaine de décembre n+1.

Cette synthèse présente les principaux résultats concernant le devenir des promotions 2022 et 2023 de master. Leur situation a été observée 18 mois après l'obtention de leur diplôme.

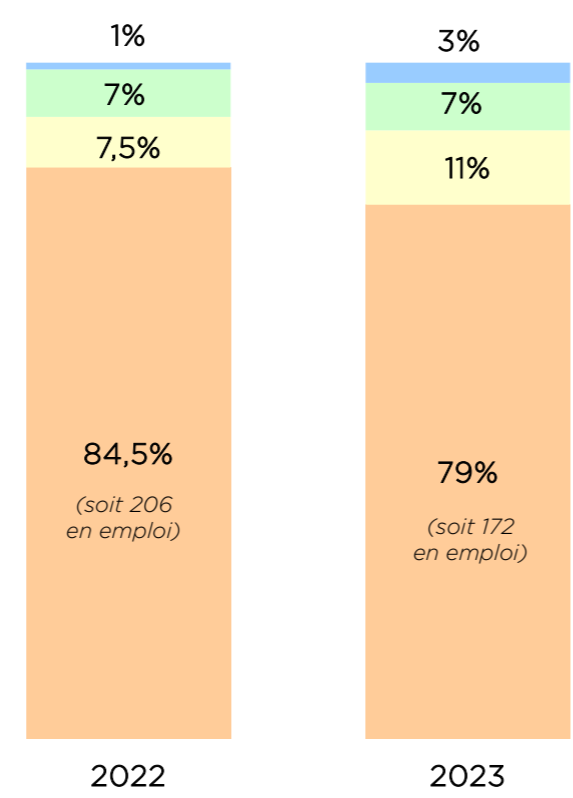
# LE DEVENIR DES DIPLÔMÉS DE MASTERS : PRINCIPAUX RÉSULTATS DE LA SITUATION



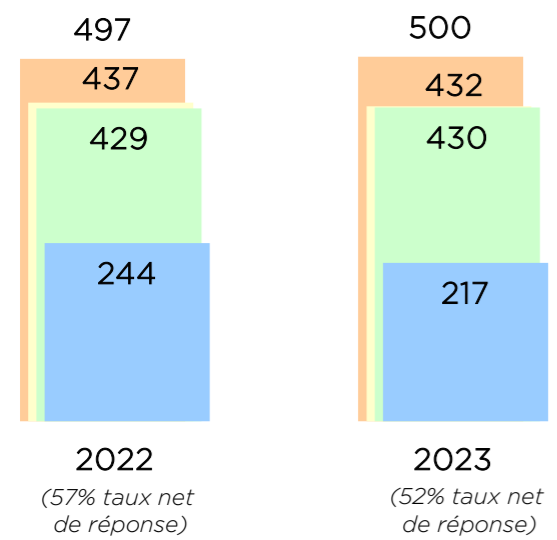


## À 30 MOIS

Situation des diplômés 2022 et 2023, 18 mois après l'obtention de leur master



Réponse à l'enquête sur le devenir des diplômés 2022 et 2023 de master



■ Inscrits ■ Diplômés ■ Contactés ■ Répondants ■ En emploi ■ En recherche d'emploi ■ Inactif

Le **devenir**, la **situation** et les **conditions d'emploi** de ces deux promotions, 18 mois après le master, sont **stables** et sensiblement **identiques** (si ce n'est une baisse du niveau d'emploi).

## L'INSERTION PROFESSIONNELLE

### L'accès à l'emploi


Le **temps d'accès** au **premier emploi** après l'obtention du master **augmente légèrement** : la moitié des répondants de la promotion **2023** a obtenu son premier emploi **3 mois** après le diplôme (hors alternance et financement d'études), alors que ce temps médian est de **2 mois** pour la promotion **2022**.

### Zoom sur l'emploi

18 mois après leur master, en moyenne, **plus de 8** répondants **sur 10** sont en **emploi** :

- Les promotions **2022** et **2023** ont un emploi **stable** : **plus de 8 sur 10** sont en **CDI** ou **fonctionnaires** (81,5% pour les deux promotions).
- Les diplômés **2023** occupent **moins souvent** un emploi de niveau **cadre** que les diplômés 2022 (respectivement 68,5%, contre 81,5%, au profit des professions intermédiaires).
- **Près de 8** diplômés **sur 10** travaillent dans le secteur **privé** (76 % à 83%) et **près de 2 sur 10** sont dans le secteur **public, semi-public** (14% à 21%).
- Parmi les **six** principaux **secteurs d'emploi** qui se distinguent :
  - le **commerce**, les **transports**, l'**hébergement** et la **restauration** recrutent **près de 3** diplômés **sur 10**,
  - l'**industrie** embauche **près de 2** diplômés **sur 10**,
  - le **conseil**, l'**ingénierie** et les **études** ; l'**administration publique** ; la **finance** et l'**assurance**, ainsi que l'**informatique** et la **communication** emploient **plus de 4** diplômés **sur 10**.

Secteur d'emploi des diplômés 2022 et 2023 de master



■ Commerce, transports, hébergement et restauration ■ Industrie  
 ■ Conseil, ingénierie et études ■ Administration publique  
 ■ Finance et assurance ■ Informatique et communication  
 ■ Autres secteurs



- **Plus de 7 sur 10** travaillent en **Ile-de-France** (70,5% à 77,5%), dont plus d'un cinquième à Paris (16% à 28%). Très peu travaillent à l'étranger (2% à 4%).

- Le **salaire** net mensuel médian, majoration mensuelle incluse, **augmente** : la moitié de la promotion **2023** perçoit plus de **2 487 €**, contre **2 300 €** pour la promotion **2022**.

Salaire médian 2022	<b>2 300 €</b>	35 844 € brut annuel
------------------------	----------------	-------------------------

Salaire médian 2023	<b>2 487 €</b>	38 755 € brut annuel
------------------------	----------------	-------------------------

- **Près de 6 sur 10** perçoivent une **majoration annuelle** (primes, indemnités, 13ème mois, heures supplémentaires - 54,5% à 58,5%). La moitié des diplômés 2023 perçoit une majoration de plus de 229 € nette mensuelle, contre 204 € pour les diplômés 2022.

- **Plus de 7** diplômés **sur 10** sont **satisfaits** de leur niveau de **rémunération** (70,5% à 80%).

→ En définitive :

- La **très grande majorité** des diplômés est **satisfaite** de son emploi (88% à 92%)
- **Plus de 2 sur 10** recherchent un autre **emploi** (17,5% à 24%).



## LE RÉCAP

L'UVSQ enquête par internet et par téléphone, chaque année, les promotions de Master, 12 mois et 18 mois après l'obtention de leur diplôme.

Cette enquête a pour objectifs :

- de répertorier et d'analyser les conditions d'insertion professionnelle,
- de repérer les parcours caractéristiques des débuts de carrière,
- d'établir un premier bilan du lien formation-emploi.

Ces données rendent compte de la situation des répondants diplômés de chacune des formations enquêtées. Elles doivent être considérées comme une description des situations plutôt que la mise en évidence de régularités statistiques.

Sont disponibles [les fiches pour toutes les spécialités de Master de 2023](#) de l'UVSQ, et les [listes des emplois, missions et salaires des promotions 2022 et 2023](#) enquêtées 18 mois après l'obtention de leur diplôme.

## POUR ALLER PLUS LOIN

### 30 mois après le diplôme !

Retrouvez également les listes des précédentes promotions de Master de l'UVSQ (2007 à 2020) :

- ▶ des [emplois, des missions et des salaires](#),
- ▶ des [devenirs comparés](#).