

LE DEVENIR DES DIPLOMES DE DUT

Promotions 2007 à 2011

Sommaire

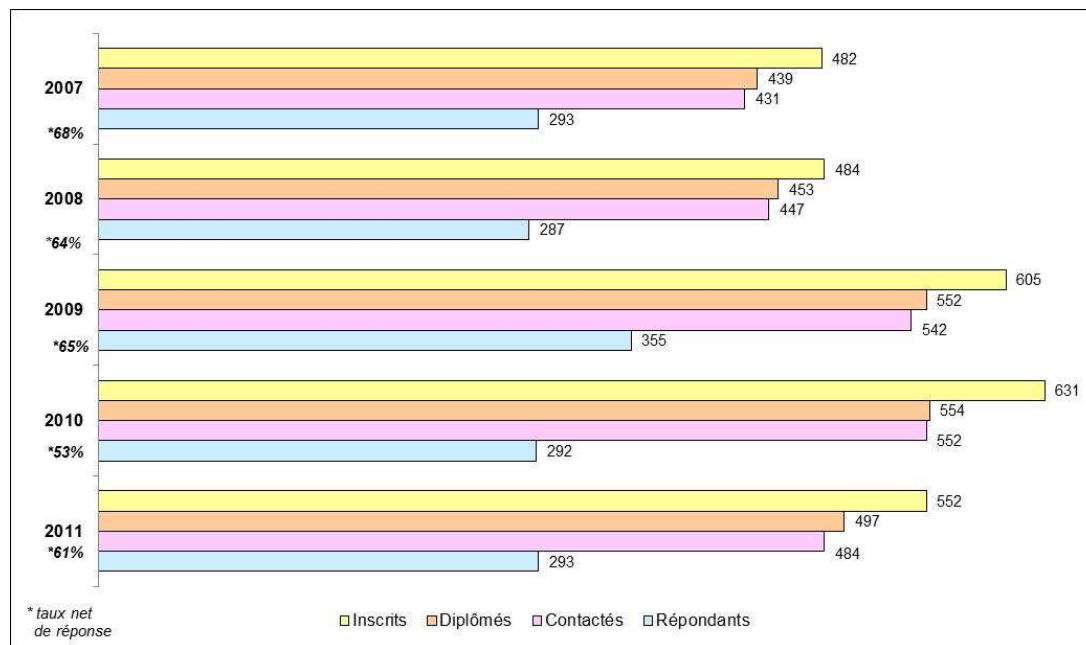
1. Population enquêtée
2. Répartition par sexe des répondants
3. Parcours d'études après le DUT
4. Temps d'accès à l'emploi
5. Situation, 30 mois après le DUT
 - 5.1. Poursuite d'études, 30 mois après le DUT
 - 5.2. Emploi, 30 mois après le DUT
 - 5.2.1. Type de contrat
 - 5.2.2. Temps de travail
 - 5.2.3. Niveau d'emploi
 - 5.2.4. Mode d'obtention de l'emploi
 - 5.2.5. Secteur d'emploi
 - 5.2.6. Salaires et primes
 - 5.2.7. Localisation de l'emploi
 - 5.2.8. Perception de l'emploi
6. Conclusion

+ D'infos

www.uvsq.fr/enquetes

Novembre 2014

1. Population enquêtée



Chaque promotion* a été interrogée 30 mois après l'obtention de son DUT, dans le cadre d'une **enquête ministérielle nationale**.

Ce dispositif a pour objectif :

- d'identifier les différents itinéraires de **devenir** après le DUT,
- de répertorier les **conditions** d'insertion professionnelle et de poursuite d'études.

Entre 53% et 68% des diplômés contactés (par voie téléphonique, électronique ou postale) ont répondu.

*Secteur secondaire

- Génie Chimique - Génie des Procédés [^]
- Génie Electrique et Informatique Industrielle
- Génie Industriel et Maintenance
- Génie Mécanique et Productique
- Informatique
- Réseaux et Télécommunications
- Services et Réseaux de Communication ^{^^}

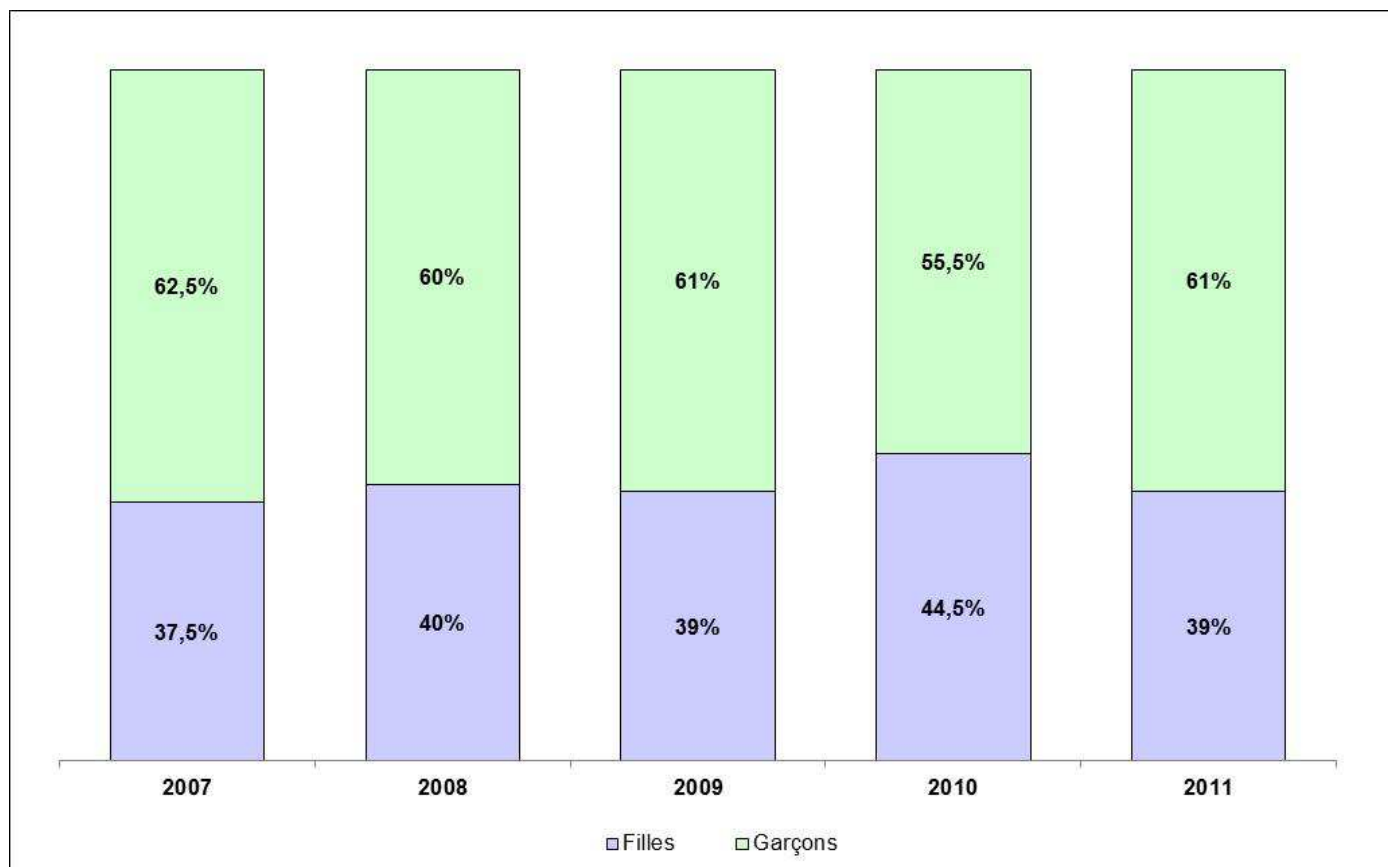
*Secteur tertiaire

- Gestion Administrative et Commerciale
- Gestion des Entreprises et des Administrations
- Techniques de Commercialisation

[^] 1^{ère} promotion diplômée en 2009

^{^^} Métiers du Multimédia et de l'Internet

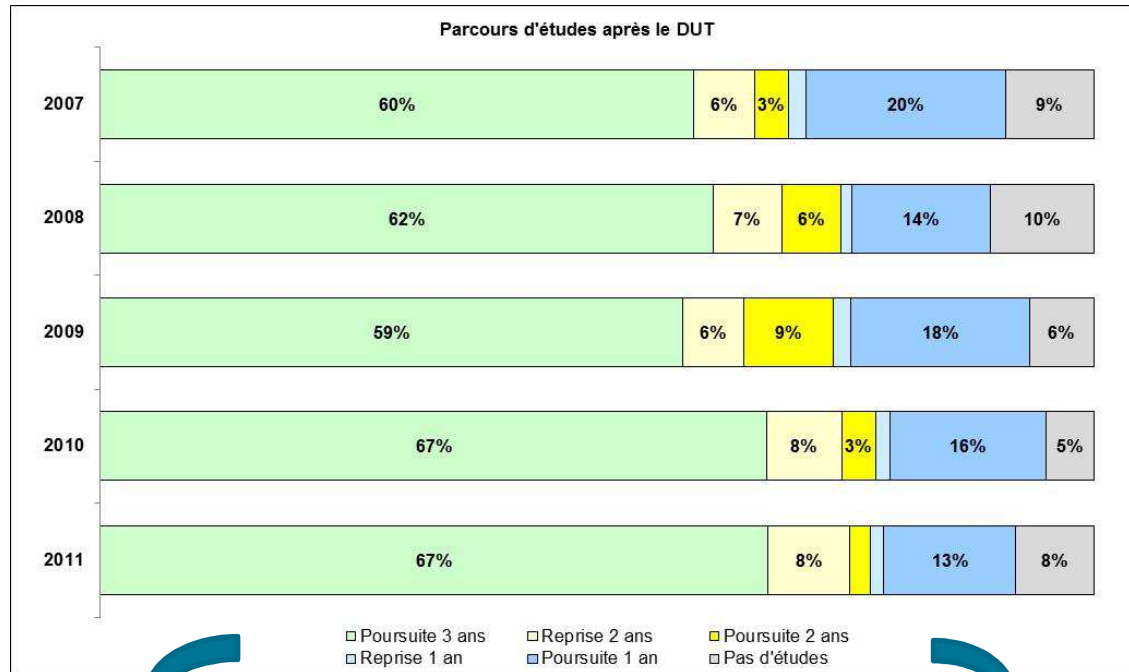
2. Répartition par sexe des répondants



Globalement, parmi les répondants des promotions enquêtées :

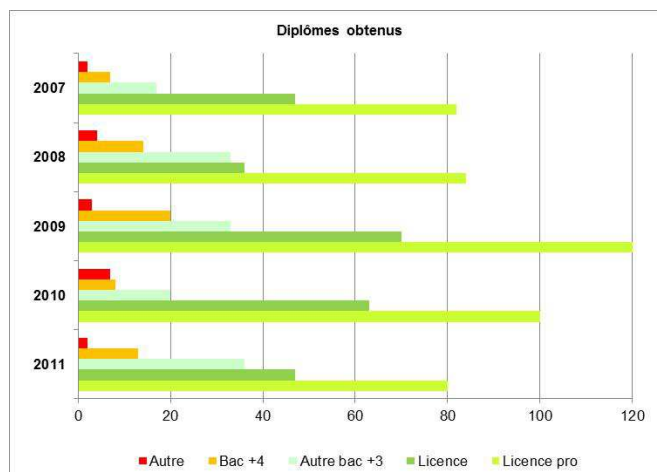
- >> **2 sur 5** sont des **filles**,
- >> **3 sur 5** sont des **garçons**.

3. Parcours d'études après le DUT



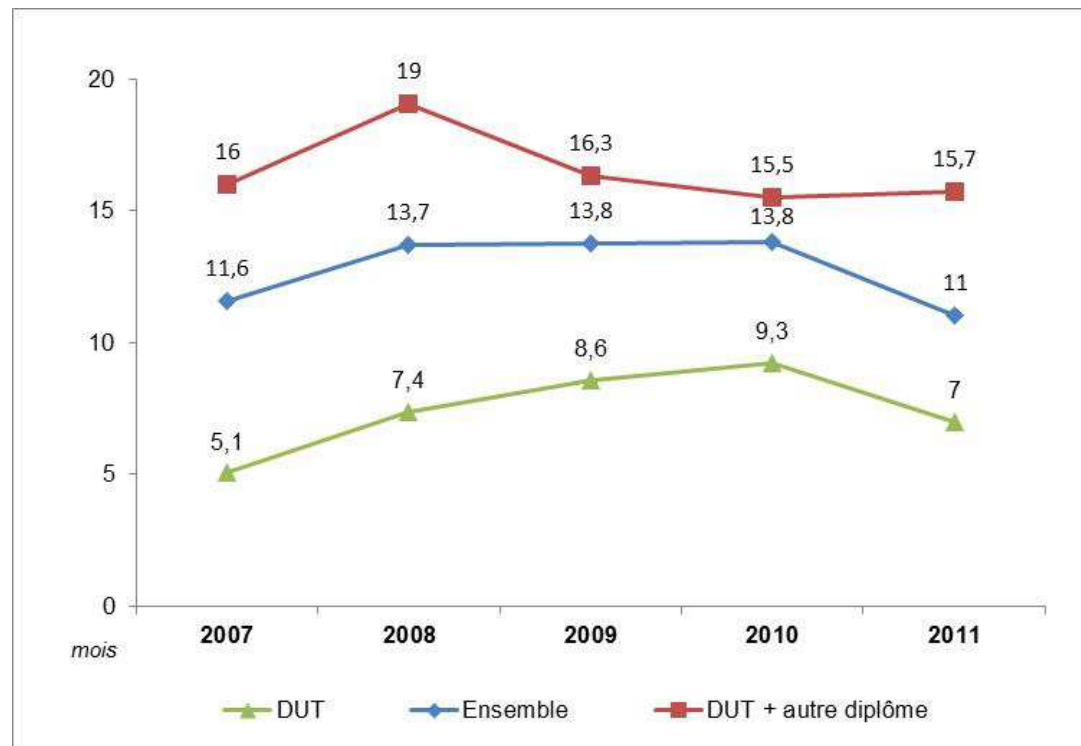
Globalement, après le DUT :

- >> **1 sur 10** ne poursuit pas d'études
- >> **3 sur 5** poursuivent leurs études pendant **3 ans** et moins de **1 sur 5** pendant **1 an**. A partir de la promotion 2010, ils sont plus nombreux à poursuivre leurs études pendant 3 ans.



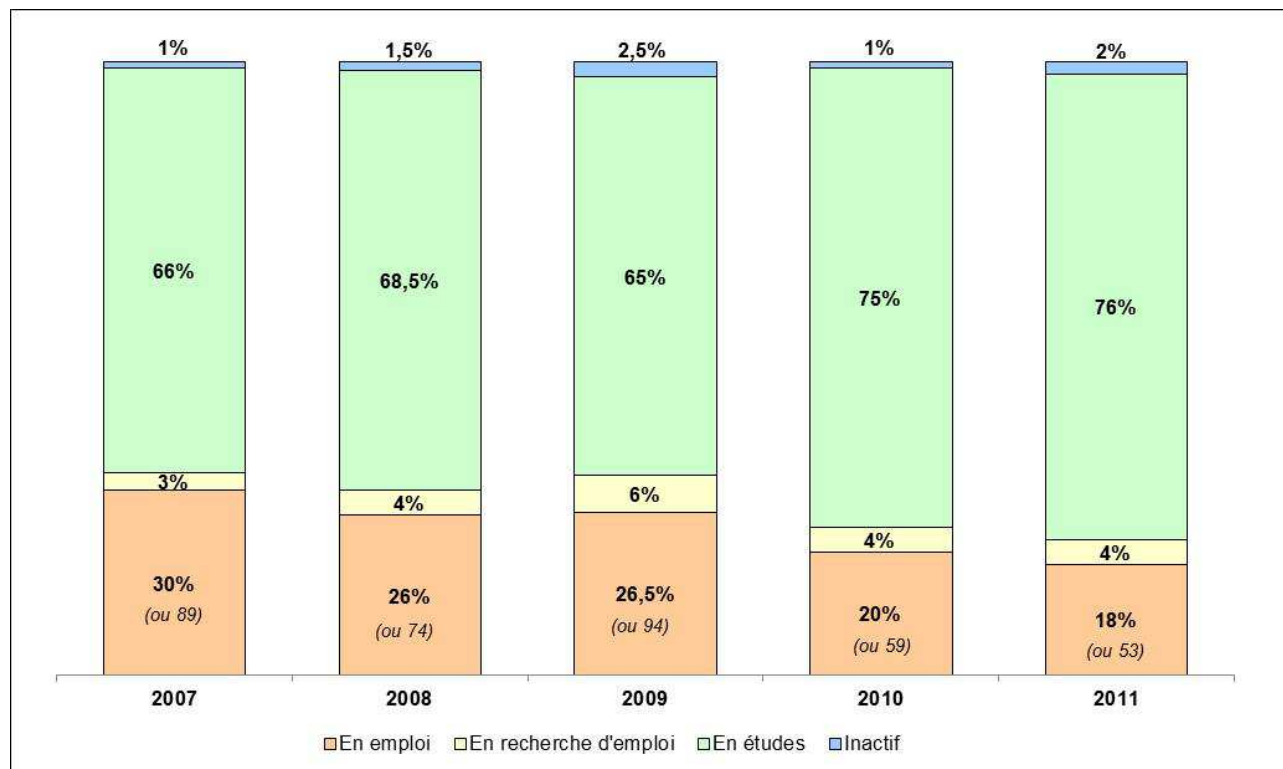
Après le DUT, plus de la moitié a obtenu un autre diplôme, principalement une **Licence Professionnelle** (entre 80 et 120 par promotion, avec un pic en 2009) ou une **Licence Générale** (entre 36 et 70).

4. Temps d'accès à l'emploi



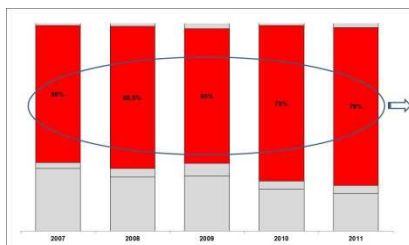
- Quel que soit le parcours post-DUT, le temps d'accès au 1^{er} emploi varie de 11,6 mois à 11 mois pour les promotions 2007 à 2011, avec un pic à 13,8 mois (hors alternance et job étudiant).
- L'entrée sur le marché du travail a pu être :
 - >> **immédiate** après le DUT (entre 5,1 et 9,3 mois), ce temps augmente.
 - >> **différée** par une poursuite d'études et l'obtention d'autres diplômes (entre 15,5 et 19 mois), ce temps se réduit.

5. Situation, 30 mois après le DUT

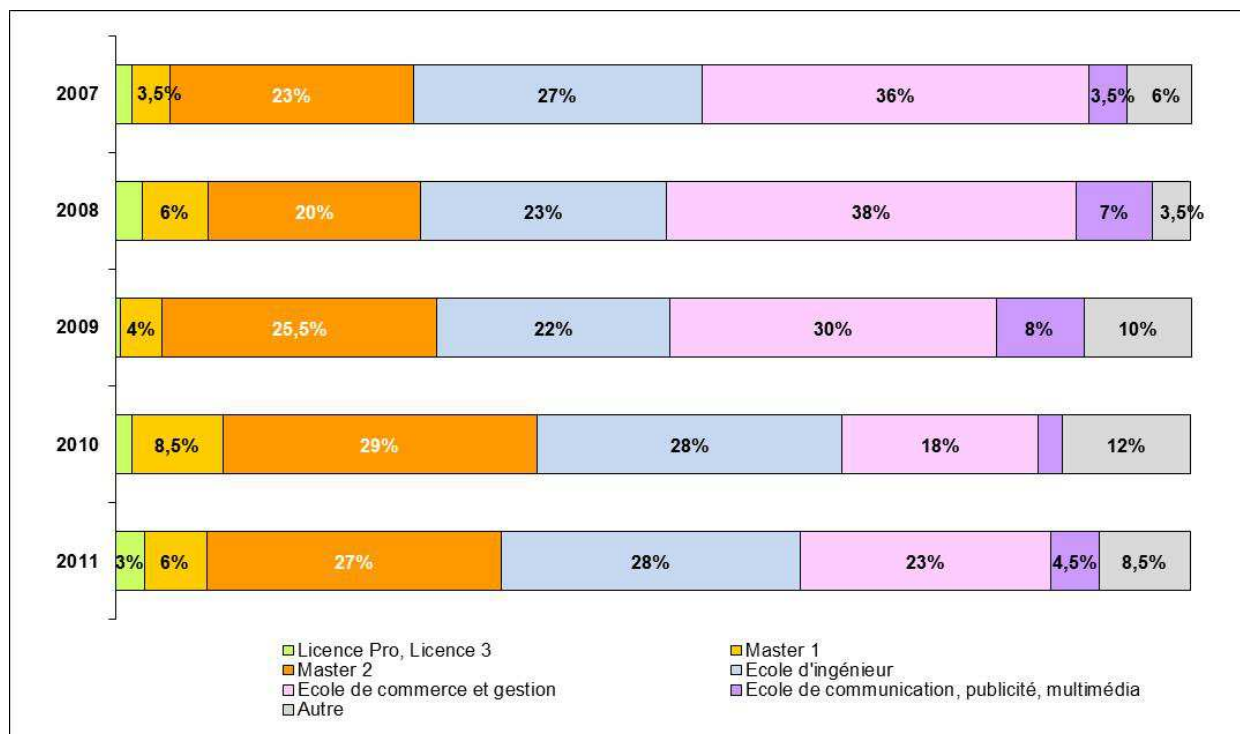


- Globalement, près de **3 sur 4** poursuivent leurs **études** (entre 65% et 76%) et **1 sur 4** est en **emploi** (entre 18% et 30%), 30 mois après le DUT.
- Les diplômés poursuivent de plus en plus leurs études et **diffèrent** leur **entrée** sur le **marché du travail**. Cette tendance s'accroît pour les promotions **2010** et **2011**, qui sont davantage frappées par la crise économique.

5.1. Poursuite d'études, 30 mois après le DUT



Pour rappel, 3/4 de chaque promotion poursuit ses études, 30 mois après le DUT



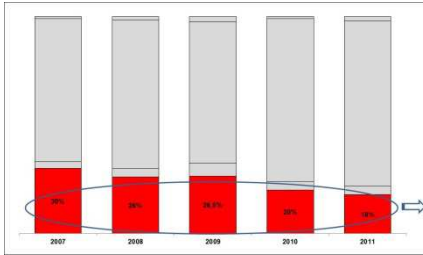
30 mois après le DUT, les diplômés poursuivent leurs **études** majoritairement :

- >> en **Master 2** (entre 20% et 29%) et en école d'**ingénieur** (entre 22% et 28%) pour la **moitié** d'entre eux,
- >> en école de **commerce** et de **gestion** (entre 18% et 38%), pour **un tiers** d'entre eux.

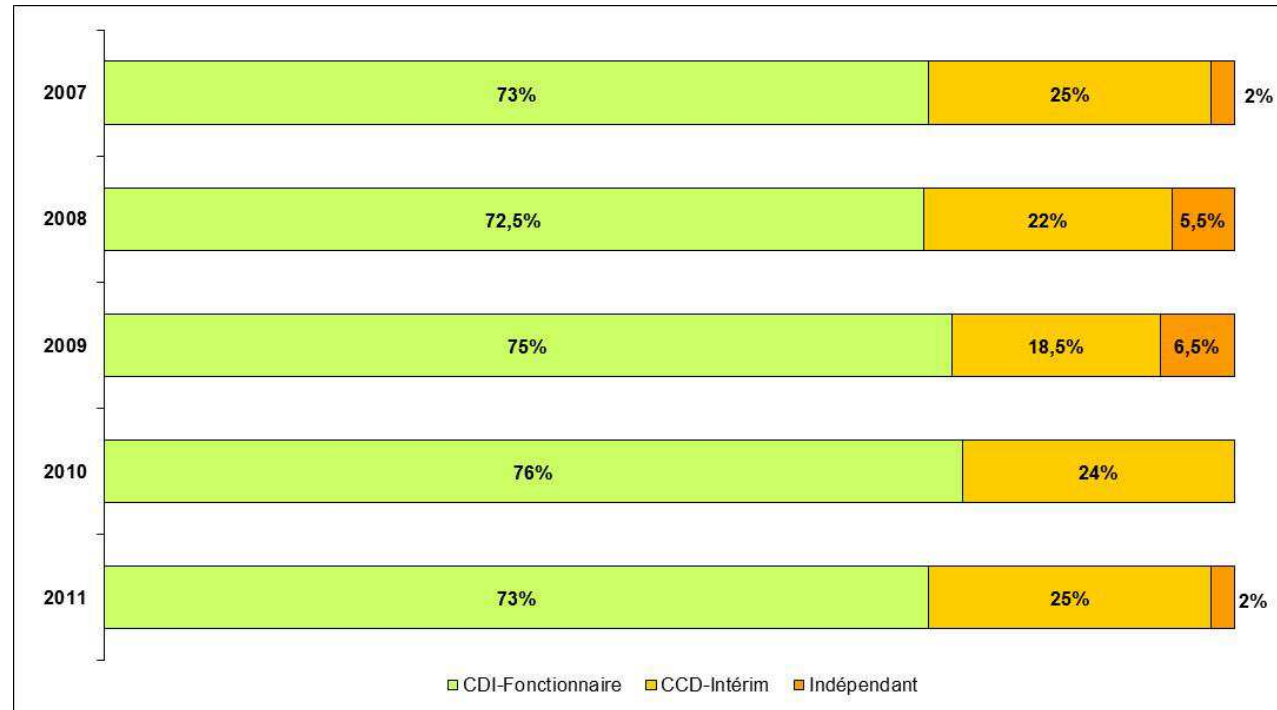
Une **baisse** de la poursuite en école de **commerce** et de **gestion** est observée pour les promotions 2009, 2010 et 2011.

5.2. Emploi, 30 mois après le DUT

5.2.1. Type de contrat



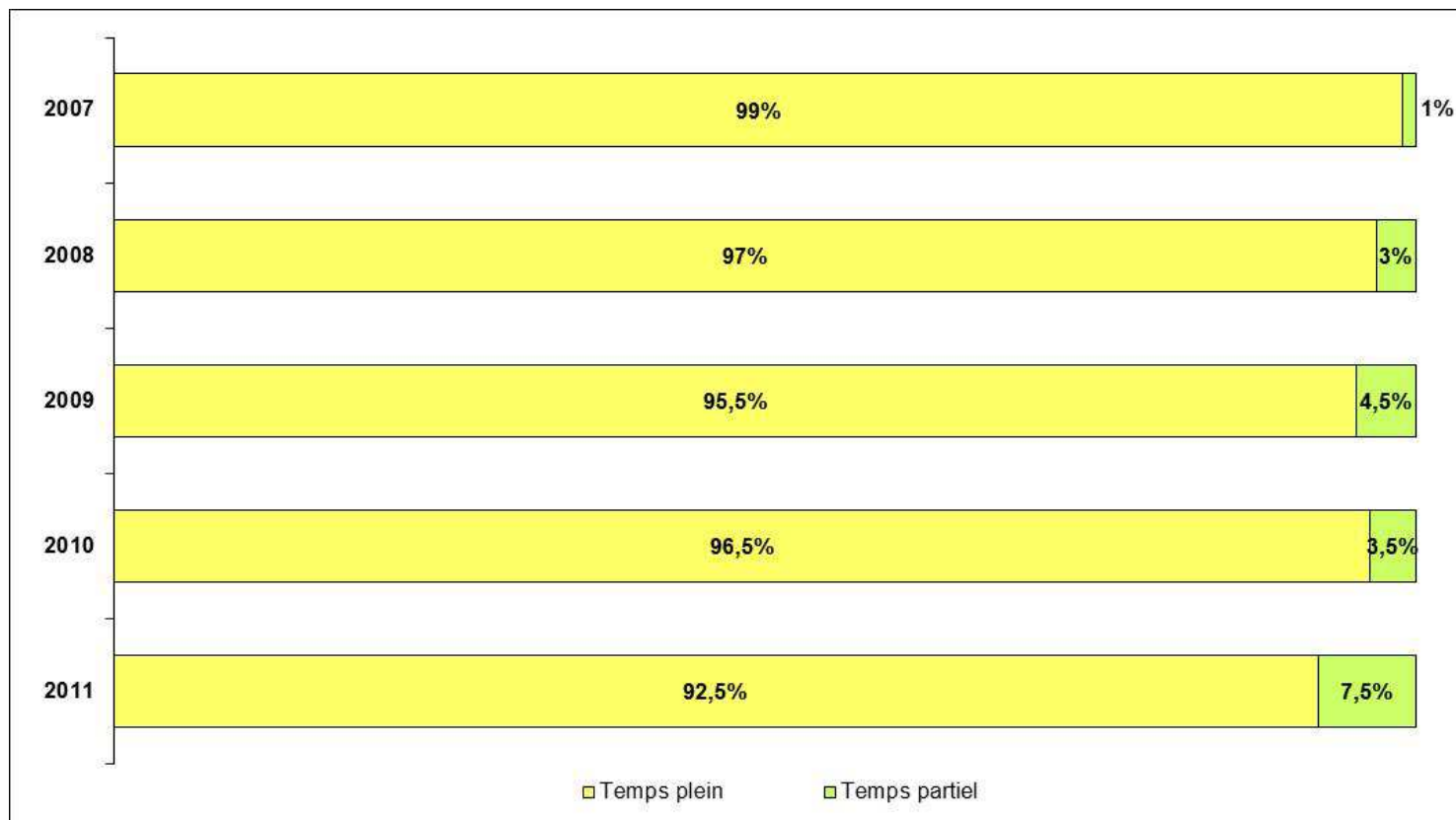
Pour rappel, 1/4 de chaque promotion est en emploi, 30 mois après le DUT



Le type de contrat des diplômés est stable :

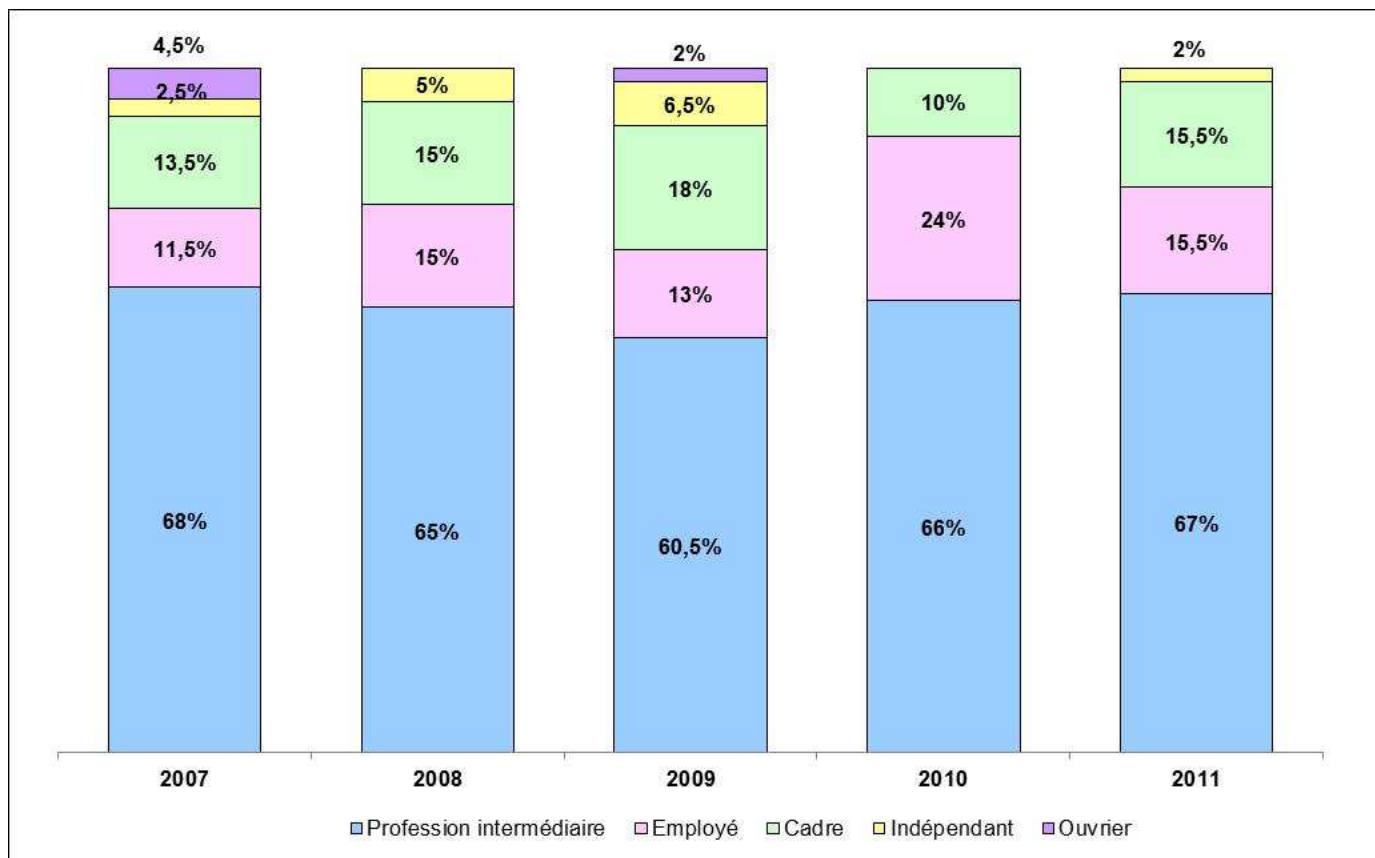
- >> **trois quarts** sont en **CDI ou fonctionnaires**
- >> un quart, en moyenne, a un CDD ou un contrat d'intérim
- >> les indépendants sont une exception

5.2.2. Temps de travail



Si les diplômés occupent très majoritairement un emploi à **temps plein** (plus de **9 sur 10**), ils sont de **plus en plus nombreux** à travailler à **temps partiel** (hausse constante : de 1% pour la promotion 2007 à 7,5% pour celle de 2011).

5.2.3. Niveau d'emploi

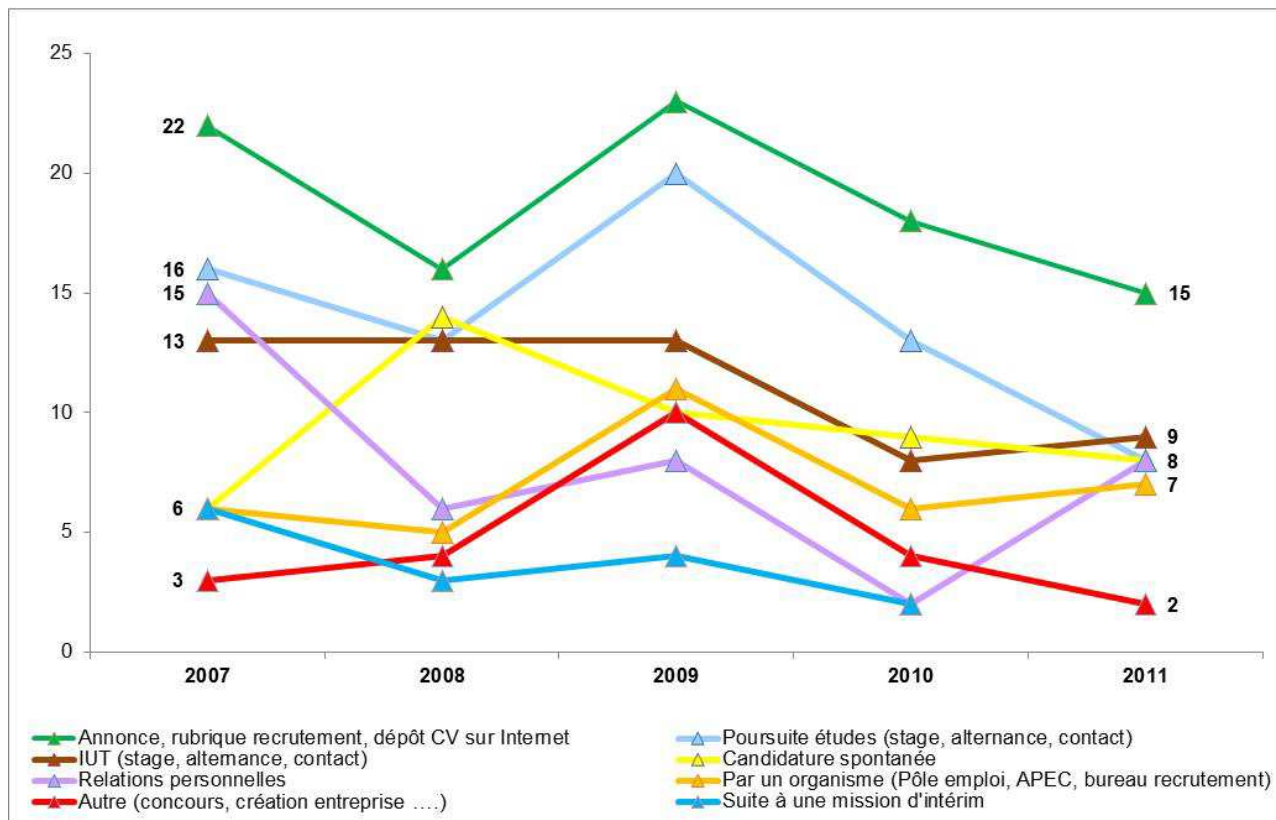


Le niveau d'emploi des diplômés est stable :

>> **deux tiers** occupent un emploi de niveau **intermédiaire**

>> le tiers restant se partage, selon les promotions, entre emploi de niveau employé et cadre

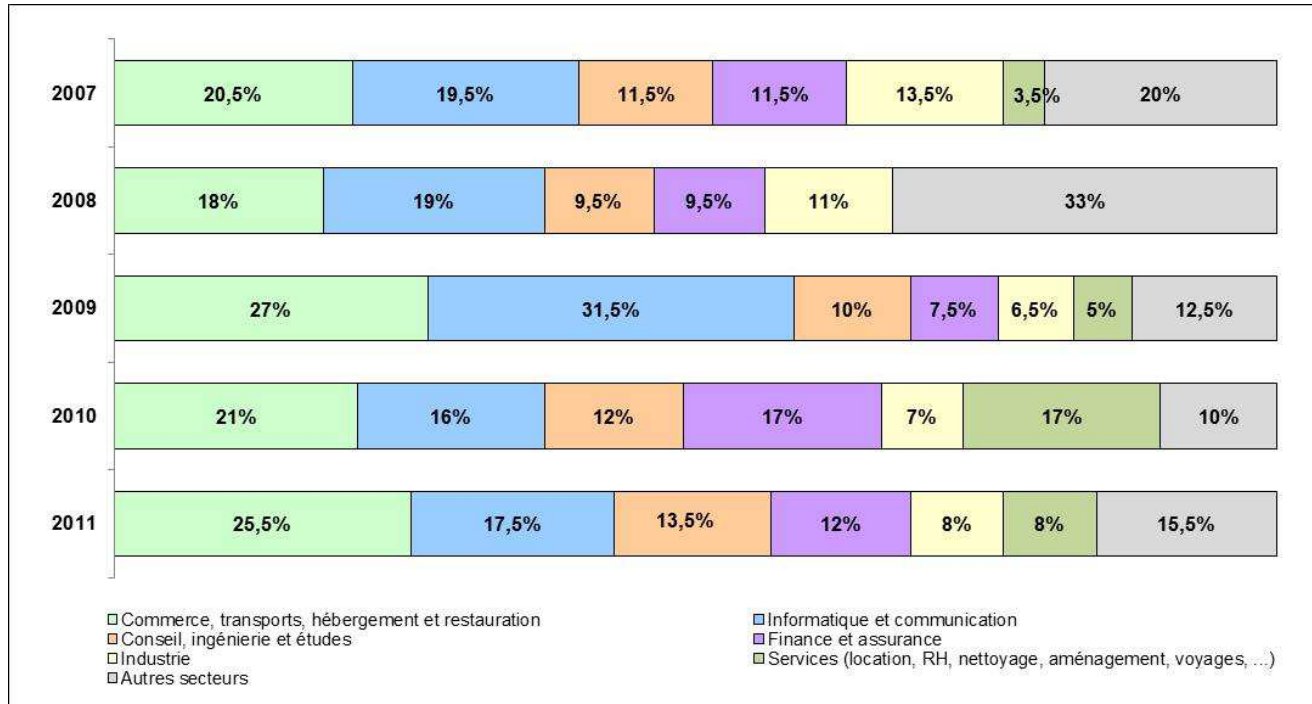
5.2.4. Mode d'obtention de l'emploi *



* Les diplômés ont pu indiquer plusieurs modes d'obtention

- Globalement, les diplômés ont obtenu leur emploi par **quatre** principaux **moyens** :
- >> par **internet** (suite annonce, dépôt CV ou rubrique recrutement), mode le plus courant
 - >> grâce à leur **IUT** ou à leur **poursuite d'études** (suite stage, alternance, contact)
 - >> par **candidature spontanée**

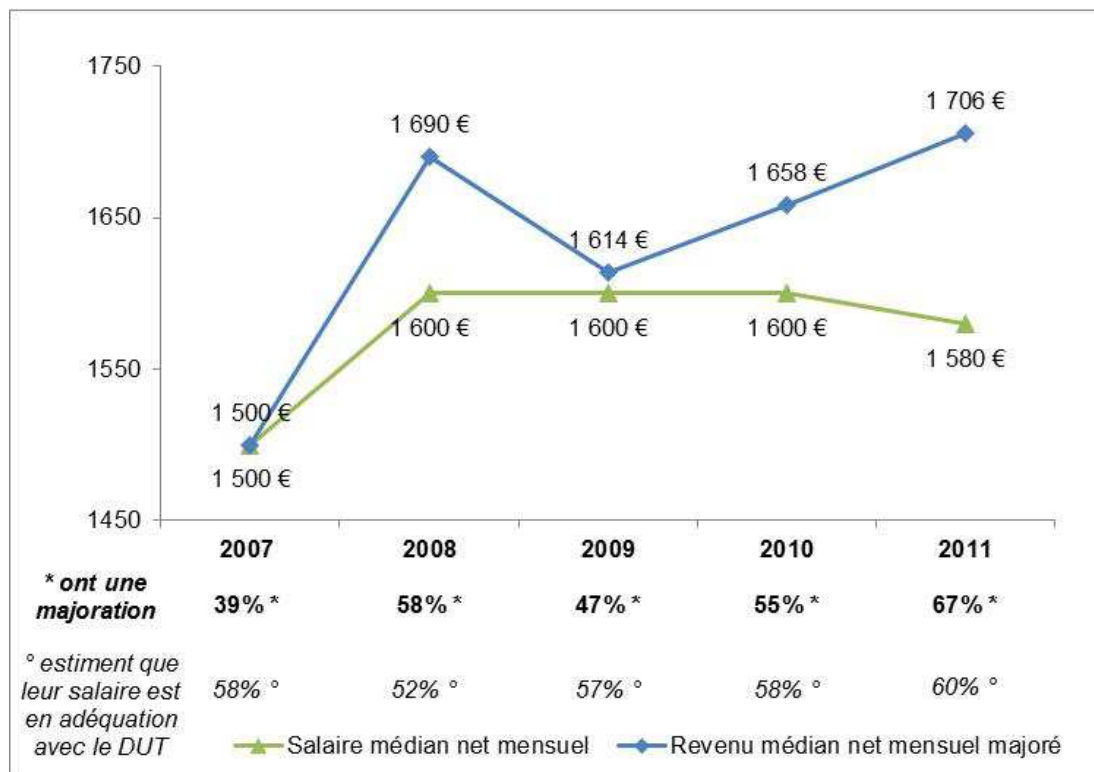
5.2.5. Secteur d'emploi



Six principaux secteurs d'emploi se distinguent :

- >> le **commerce**, les **transports**, l'**hébergement** et la **restauration**, ainsi que l'**informatique** et la **communication**, recrutent **2 diplômés sur 5** en moyenne
- >> le **conseil**, l'**ingénierie** et les **études**, ainsi que la **finance** et l'**assurance**, embauchent **1 diplômé sur 5**
- >> et, dans une moindre mesure, l'**industrie**, en forte baisse pour les promotions 2009, 2010 et 2011, ainsi que les **services**, en forte hausse pour les diplômés 2010 et 2011

5.2.6. Salaires et primes *



* Le revenu majoré prend en compte primes et/ou 13^{ème} mois. La médiane partage la population en deux sous-populations d'effectifs équivalents.

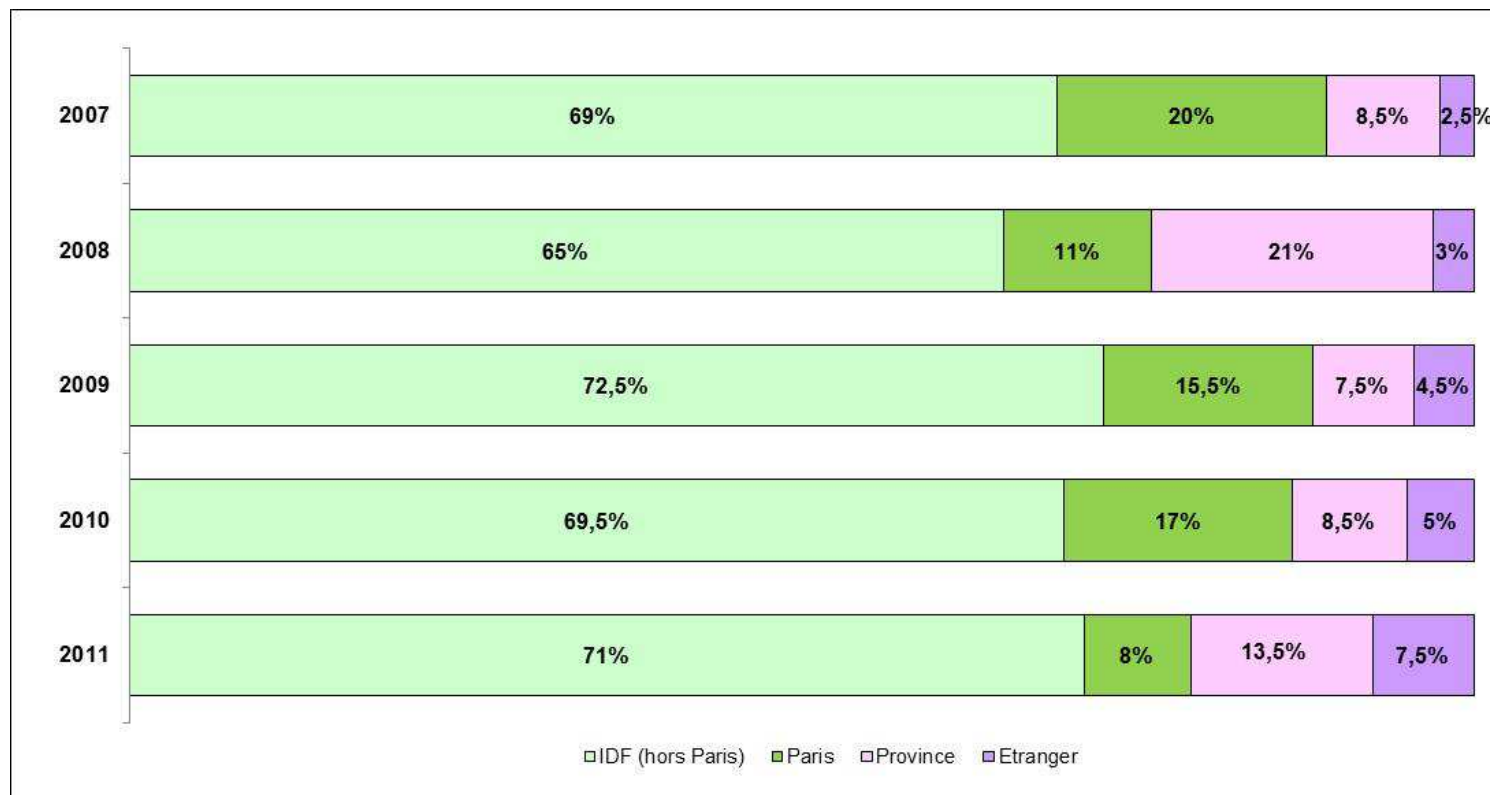
Ainsi, la moitié des diplômés 2011 touche un salaire net mensuel supérieur à 1 580€. Primes et 13^{ème} mois compris, la moitié gagne plus de 1 706€.

Les salaires ont progressé pour la promotion 2008 et restent assez stables depuis :

- >> Le **salaire** médian **hors majoration** varie de **1 500€** à **1 600€**,
- >> Primes et 13^{ème} mois intégrés (perçus de manière très variable par les diplômés, entre 39% et 67%), le **revenu** médian varie de **1 500€** à **1 706€**.

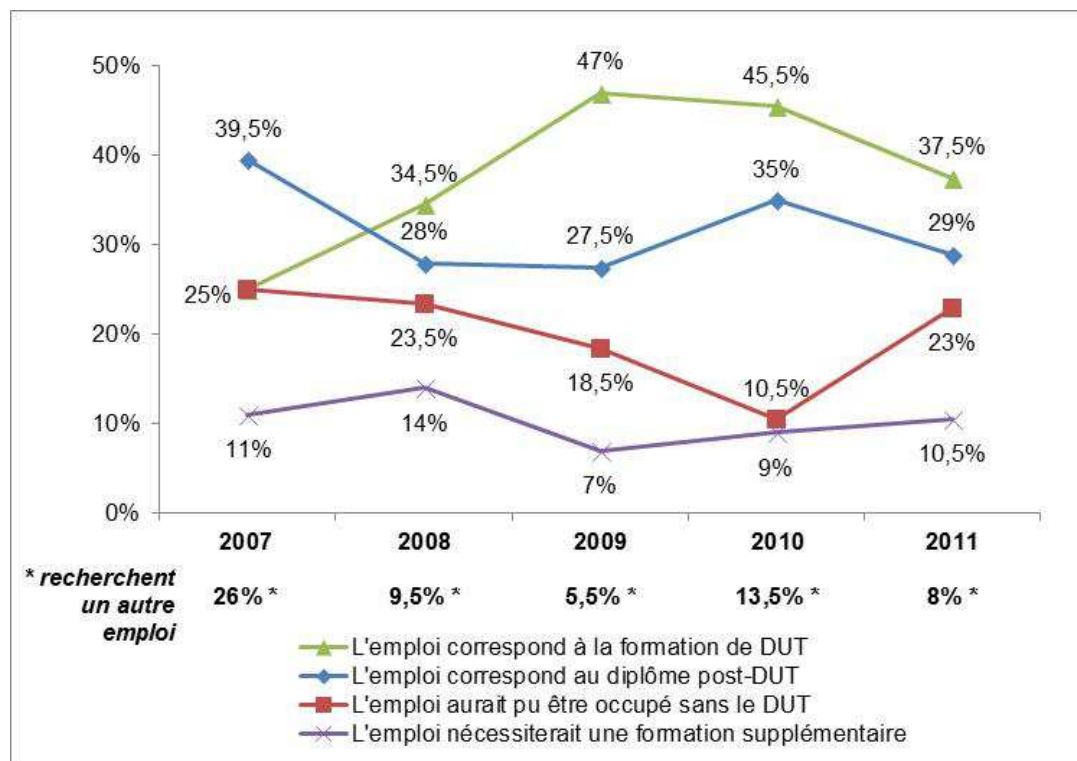
Plus de la moitié estime que le salaire est en adéquation avec le niveau de qualification (entre 52% et 60%).

5.2.7. Localisation de l'emploi



- >> En moyenne, **7 sur 10** travaillent en **Ile-de-France** (hors Paris)
- >> De 1 à 2 sur 10 ont un emploi à Paris
- >> Occuper un poste à l'étranger est de plus en plus fréquent pour les diplômés de DUT : ils sont 2,5% pour la promotion 2007 et 7,5% pour la promotion 2011.

5.2.8. Perception de l'emploi



La perception de l'adéquation emploi-formation évolue :

>> si les diplômés sont **majoritaires** à estimer que **l'emploi correspond au DUT** (entre 25% pour la promotion 2007 et 37,5% pour celle de 2011), ce sentiment baisse à partir de 2010.

>> un tiers juge que l'emploi correspond au diplôme le plus élevé hors DUT.

Si la part des diplômés recherchant un autre emploi est très variable, elle est globalement en baisse (26% pour la promotion 2007, contre 8% pour celle de 2011).



6. Conclusion

La situation des promotions 2007, 2008, 2009, 2010 et 2011 de DUT à l'UVSQ, 30 mois après leur diplôme, est marquée par une **hausse** de la **poursuite d'études** et un **report** de l'**entrée** sur le **marché** du **travail**.

Globalement, près des **trois quarts** des diplômés poursuivent leurs **études** et **un quart** est en **emploi** :

>> ils poursuivent majoritairement leurs études en M2 et en école d'ingénieur (pour la moitié), mais aussi en école de commerce et de gestion (en baisse depuis la promotion 2009). Après le DUT, **plus de la moitié** a obtenu un **autre diplôme**, principalement une Licence Professionnelle ou une Licence Générale.

>> ils connaissent des **conditions d'emploi comparables**, malgré la crise économique : ils sont majoritairement en **CDI** ou **fonctionnaires**, ils occupent un emploi de niveau **intermédiaire**, principalement à temps plein, en **Ile-de-France** et sont peu nombreux à rechercher un autre emploi. Les **salaires** ont **progressé** entre les promotions **2007** et **2008** et sont assez **stables depuis**. Ils sont fortement recrutés dans le **commerce**, les **transports**, l'**hébergement** et la **restauration**, ainsi que l'**informatique** et la **communication**. Dans une moindre mesure, le conseil, l'ingénierie et les études, ainsi que la finance et l'assurance, embauchent les diplômés de DUT.

LE DEVENIR DES DIPLOMES DE DUT

Promotions 2007 à 2011