

LE DEVENIR DES DIPLOMES DE DUT

Promotions 2007 à 2013

Sommaire

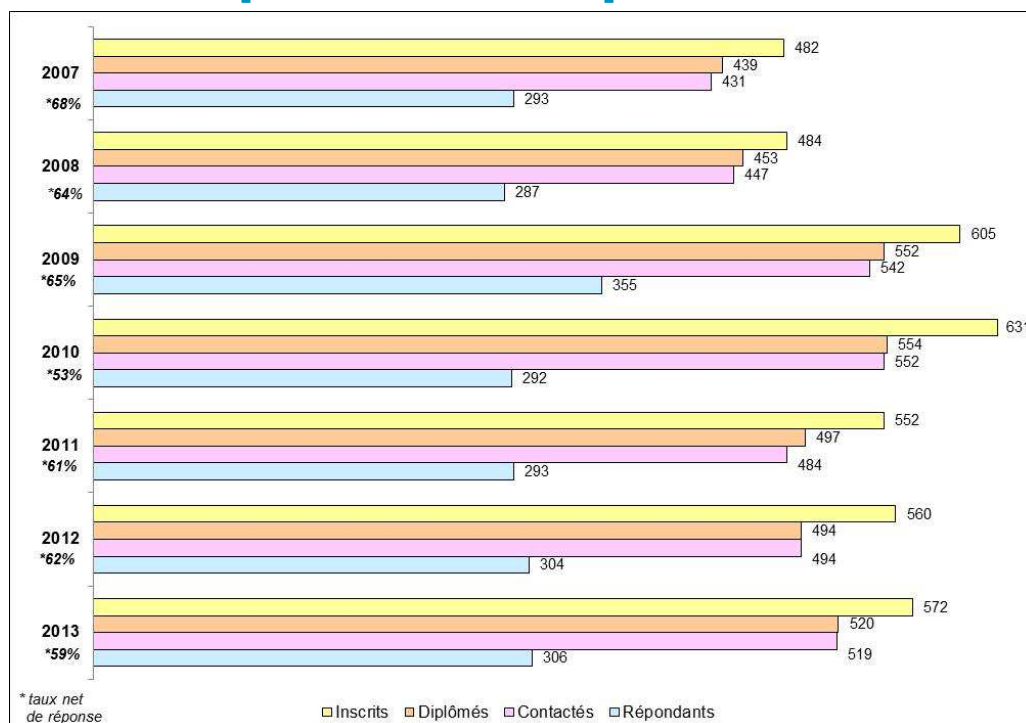
1. Population enquêtée
2. Répartition des répondants
 - 2.1. Sexe
 - 2.2. Régime d'inscription
 - 2.3. Type de bac
3. Parcours d'études après le DUT
4. Situation, 30 mois après le DUT
 - 4.1. Poursuite d'études, 30 mois après le DUT
 - 4.2. Emploi, 30 mois après le DUT
 - 4.2.1. Type de contrat
 - 4.2.2. Temps de travail
 - 4.2.3. Niveau d'emploi
 - 4.2.4. Type d'employeur
 - 4.2.5. Mode d'obtention de l'emploi
 - 4.2.6. Secteur d'emploi
 - 4.2.7. Salaires et primes
 - 4.2.8. Localisation de l'emploi
 - 4.2.9. Perception de l'emploi
5. Conclusion

+ D'infos

www.uvsq.fr/enquetes

Juillet 2016

1. Population enquêtée



Chaque promotion* a été interrogée 30 mois après l'obtention de son DUT, dans le cadre d'une **enquête ministérielle nationale**.

Ce dispositif a pour objectif :

- d'identifier les différents itinéraires de **devenir** après le DUT,
- de répertorier les **conditions** d'insertion professionnelle et de poursuite d'études.

Entre 53% et 68% des diplômés contactés (par voie téléphonique, électronique ou postale) ont répondu (soit 2 130).

*Secteur secondaire

- Génie Chimique - Génie des Procédés [^]
- Génie Electrique et Informatique Industrielle
- Génie Industriel et Maintenance
- Génie Mécanique et Productique
- Hygiène, sécurité et environnement ^{^^}
- Informatique
- Réseaux et Télécommunications
- Services et Réseaux de Communication ^{^^^}

*Secteur tertiaire

- Gestion Administrative et Commerciale
- Gestion des Entreprises et des Administrations
- Techniques de Commercialisation

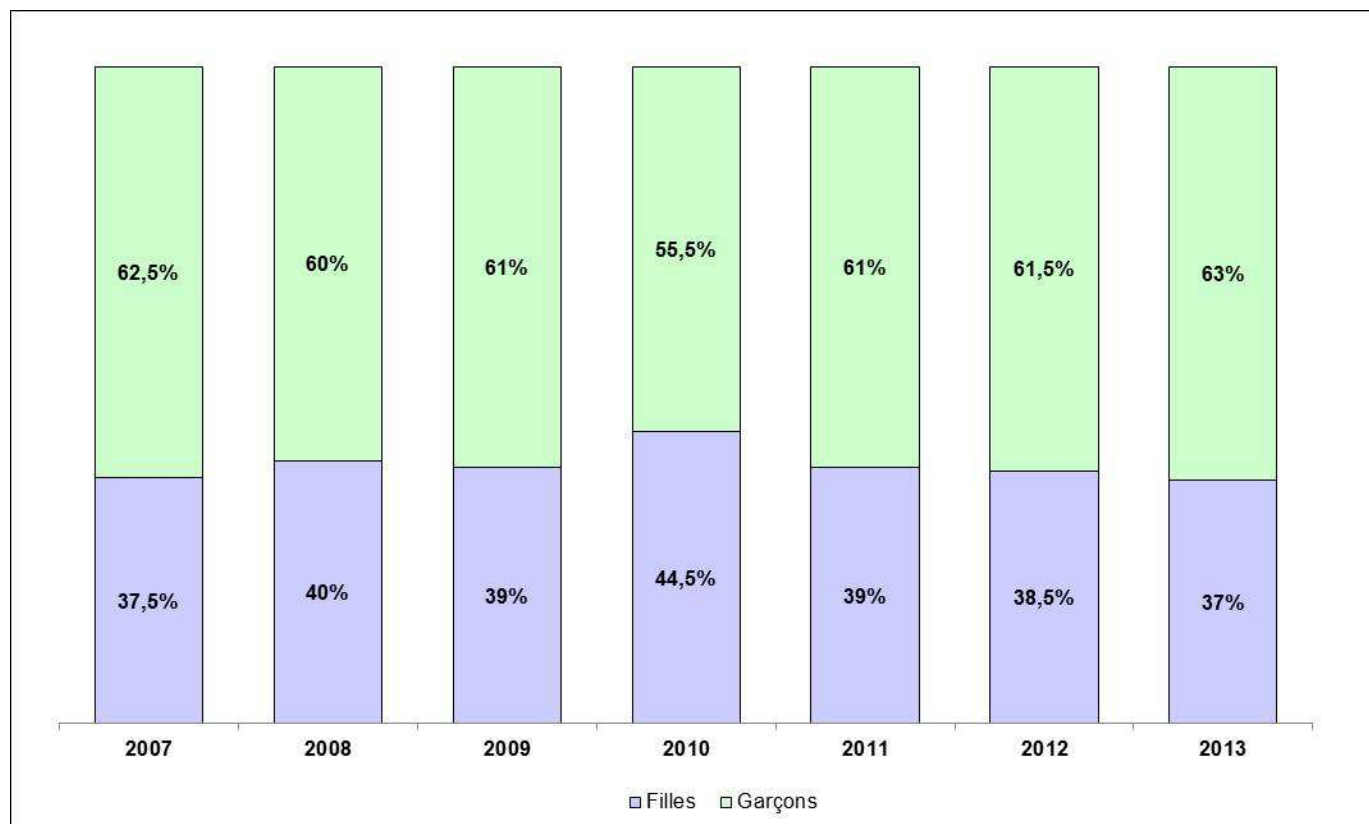
[^] 1^{ère} promotion diplômée en 2009

^{^^} 1^{ère} promotion diplômée en 2012

^{^^^} Métiers du Multimédia et de l'Internet

2. Répartition des répondants

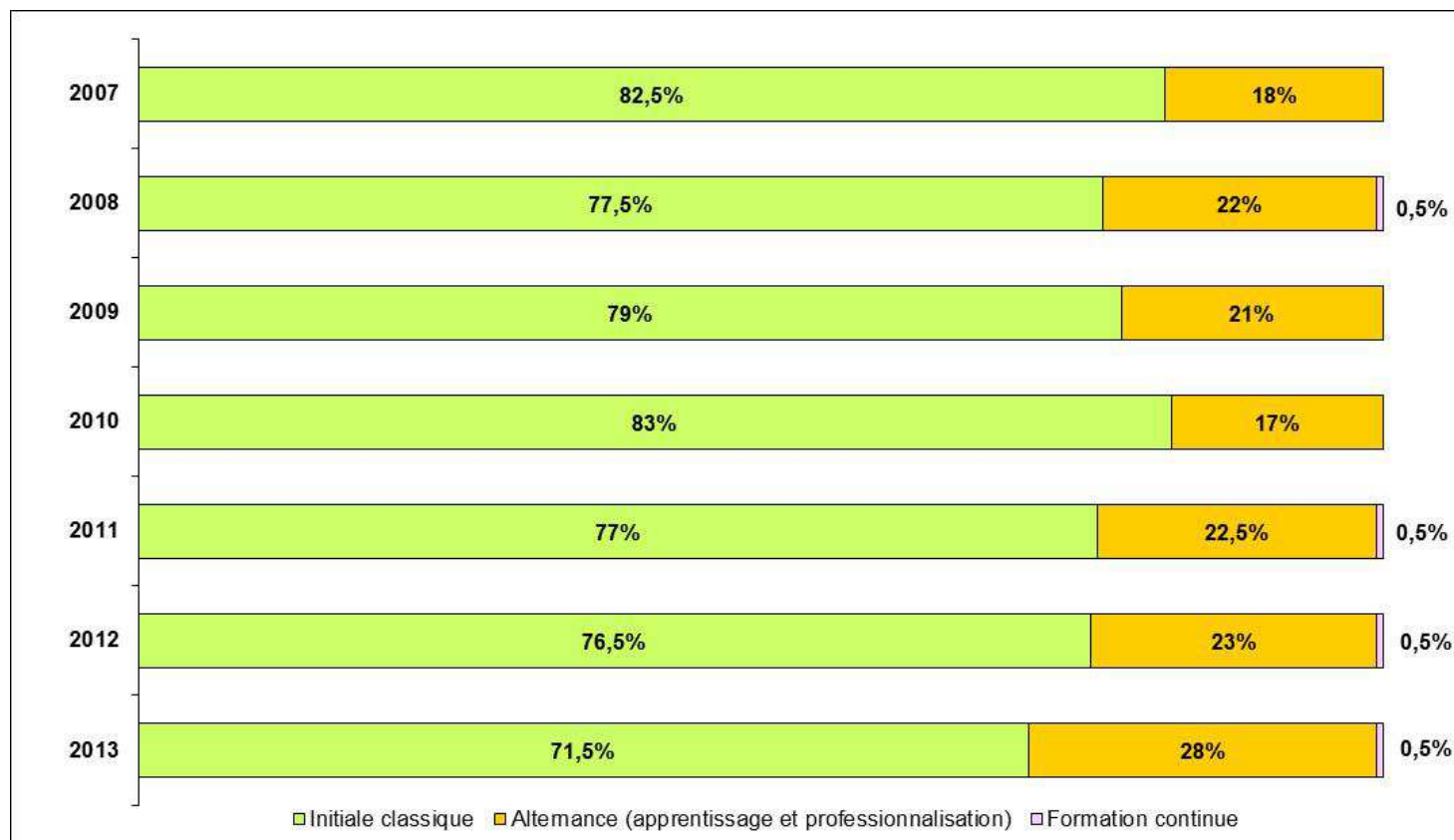
2.1. Sexe



Globalement, parmi les répondants des promotions enquêtées :

- >> **3 sur 5** sont des **garçons**,
- >> **2 sur 5** sont des **filles**.

2.2. Régime d'inscription



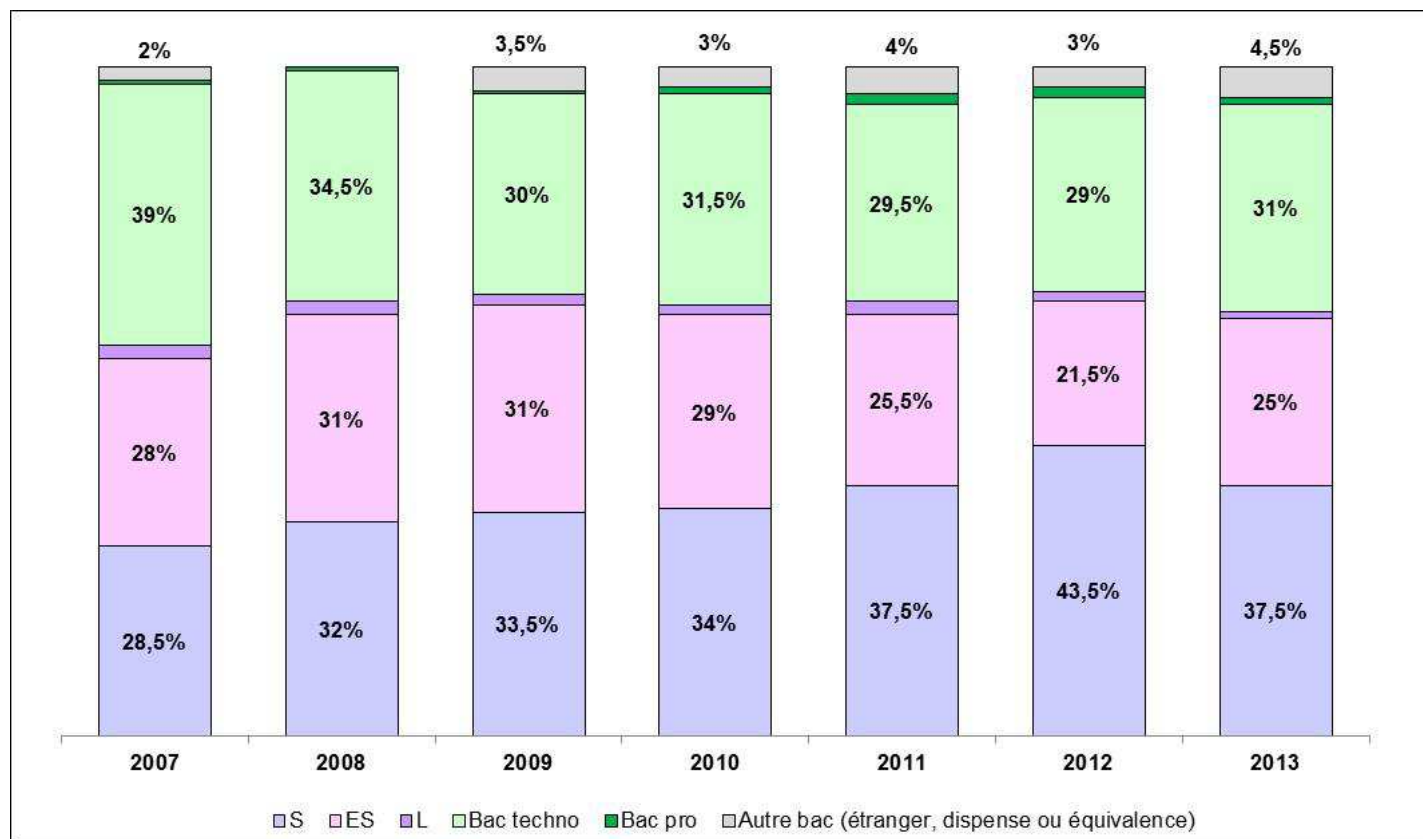
Globalement, parmi les répondants des promotions enquêtées :

>> **4 sur 5** étaient inscrits en formation **initiale classique**,

>> **1 sur 5** avait suivi sa 2^{ème} année de DUT en **alternance**.

En 7 ans, l'alternance n'a cessé d'augmenter (passant de 18% à 28%), aux dépens du régime initial classique.

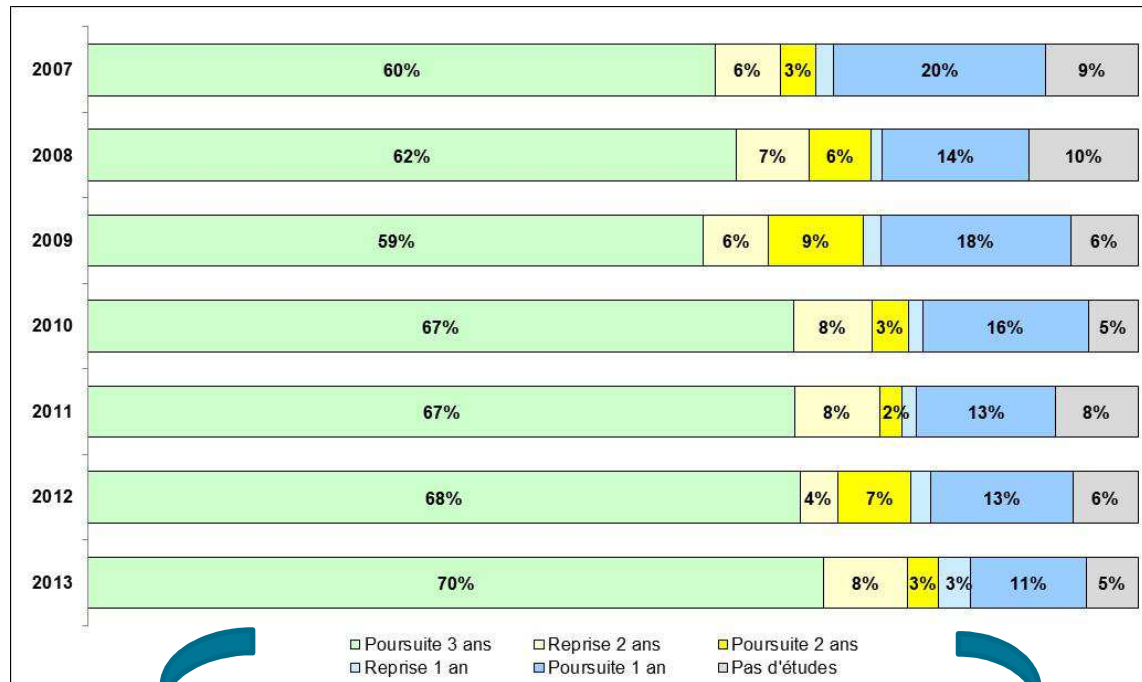
2.3. Type de baccalauréat



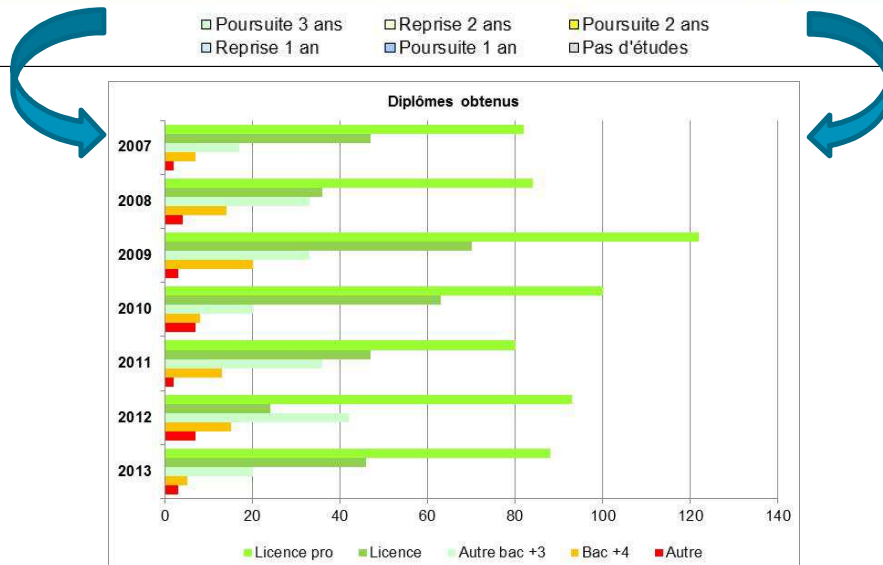
Globalement, parmi les répondants des promotions enquêtées :

- >> près de **deux tiers** ont un bac **général** (principalement S et ES),
- >> **un tiers** a un bac **technologique**.

3. Parcours d'études après le DUT

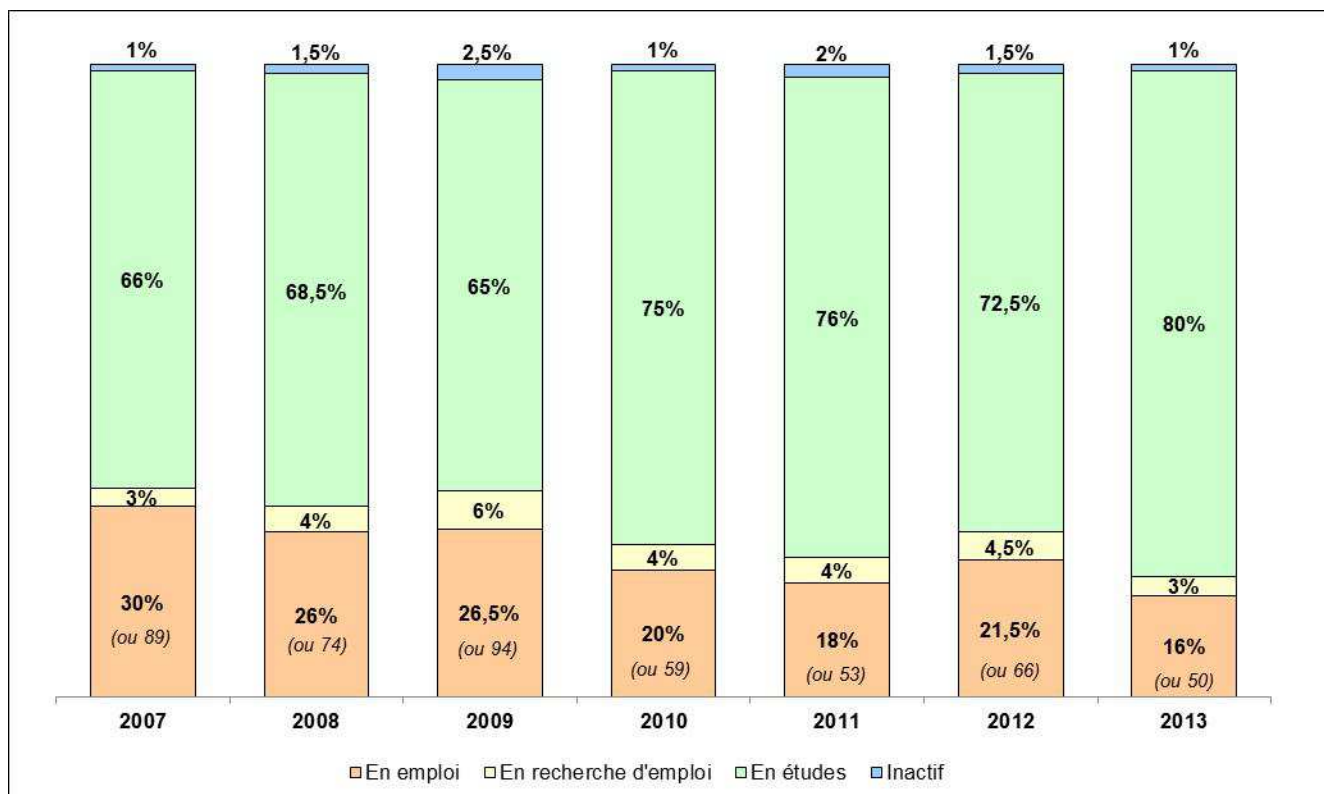


Globalement, après le DUT :
 >> **moins d'1 sur 10** ne poursuit **pas d'études**
 >> **plus de 3 sur 5** poursuivent leurs études pendant **3 ans** et **moins d'1 sur 5** pendant **1 an**.
 A partir de la promotion 2010, ils sont plus nombreux à poursuivre leurs études pendant 3 ans.



Après le DUT, **plus de la moitié** a obtenu un autre diplôme, principalement une **Licence Professionnelle** (entre 80 et 122 par promotion, avec un pic en 2009) ou une **Licence Générale** (entre 24 et 70).

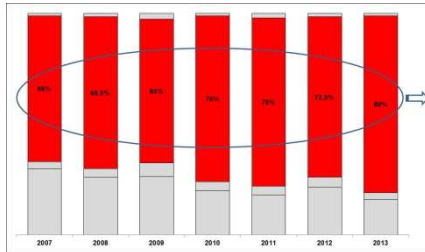
4. Situation, 30 mois après le DUT



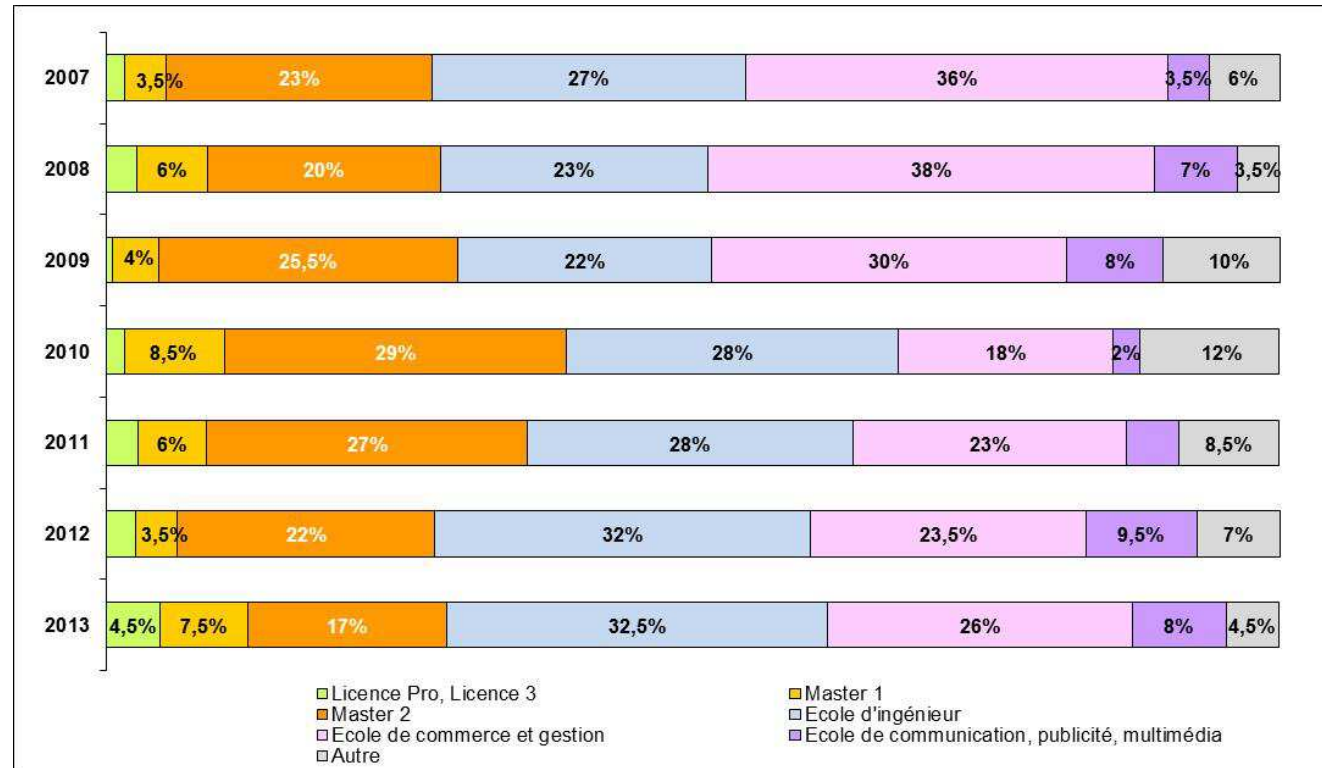
>> Globalement, près de **3 sur 4** poursuivent leurs **études** (entre 65% et 80%) et près d'**1 sur 4** est en **emploi** (entre 16% et 30%), 30 mois après le DUT.

>> **En 7 ans**, la **part** de diplômés en **emploi** a été **divisée par deux** (de 30% à 16%) : ils poursuivent davantage leurs études (de 66% à 80%) et **diffèrent leur entrée** sur le **marché du travail** (de 30% à 16%).

4.1. Poursuite d'études, 30 mois après le DUT



Pour rappel, 3/4 des diplômés poursuivent leurs études, 30 mois après le DUT

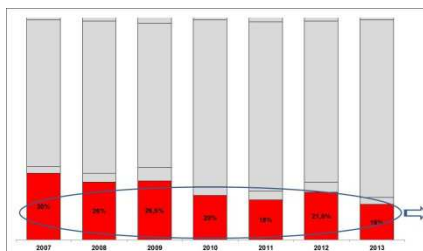


Si le type de poursuite d'études varie selon les années, 30 mois après le DUT, les diplômés poursuivent leurs **études** majoritairement en :

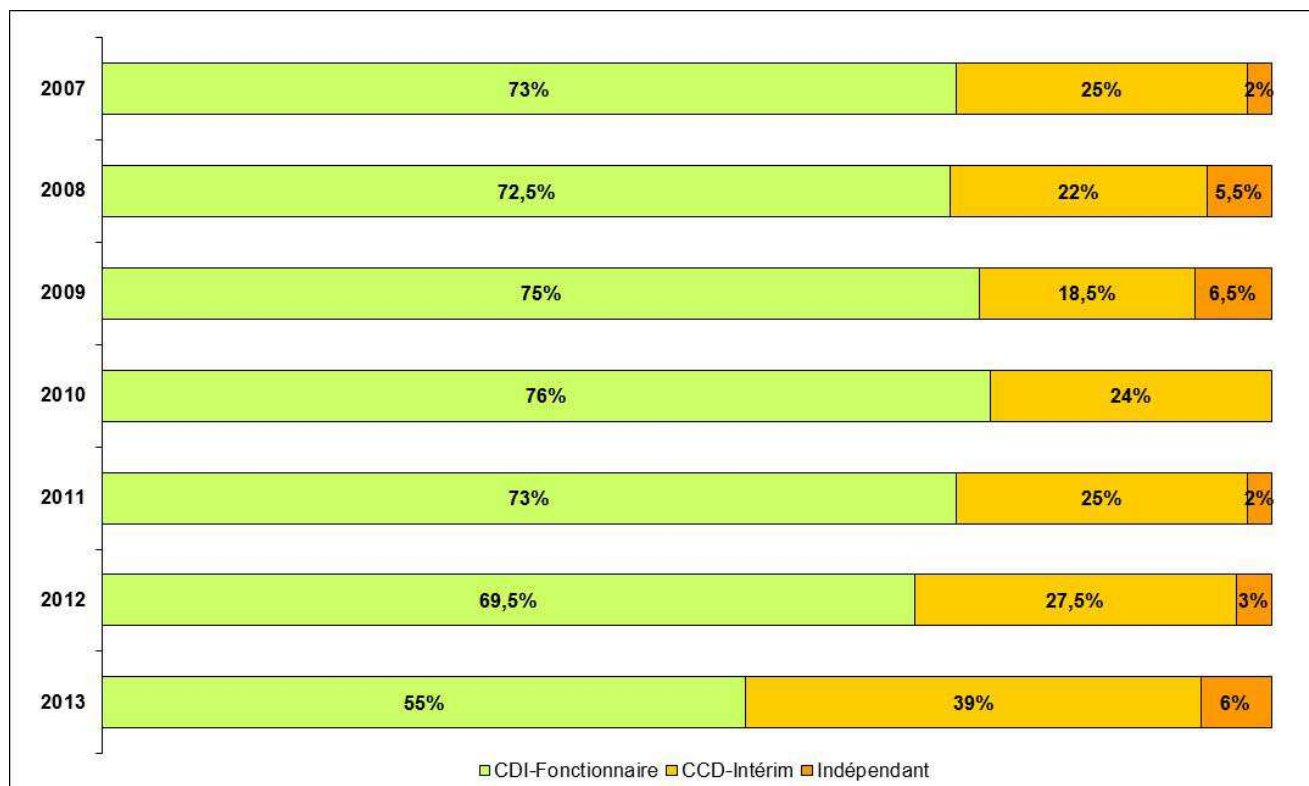
- >> école de **commerce** et de **gestion** (entre 18% et 38%),
- >> école d'**ingénieur** (entre 22% et 32,5%),
- >> **Master 2** (entre 17% et 29%).

4.2. Emploi, 30 mois après le DUT

4.2.1. Type de contrat

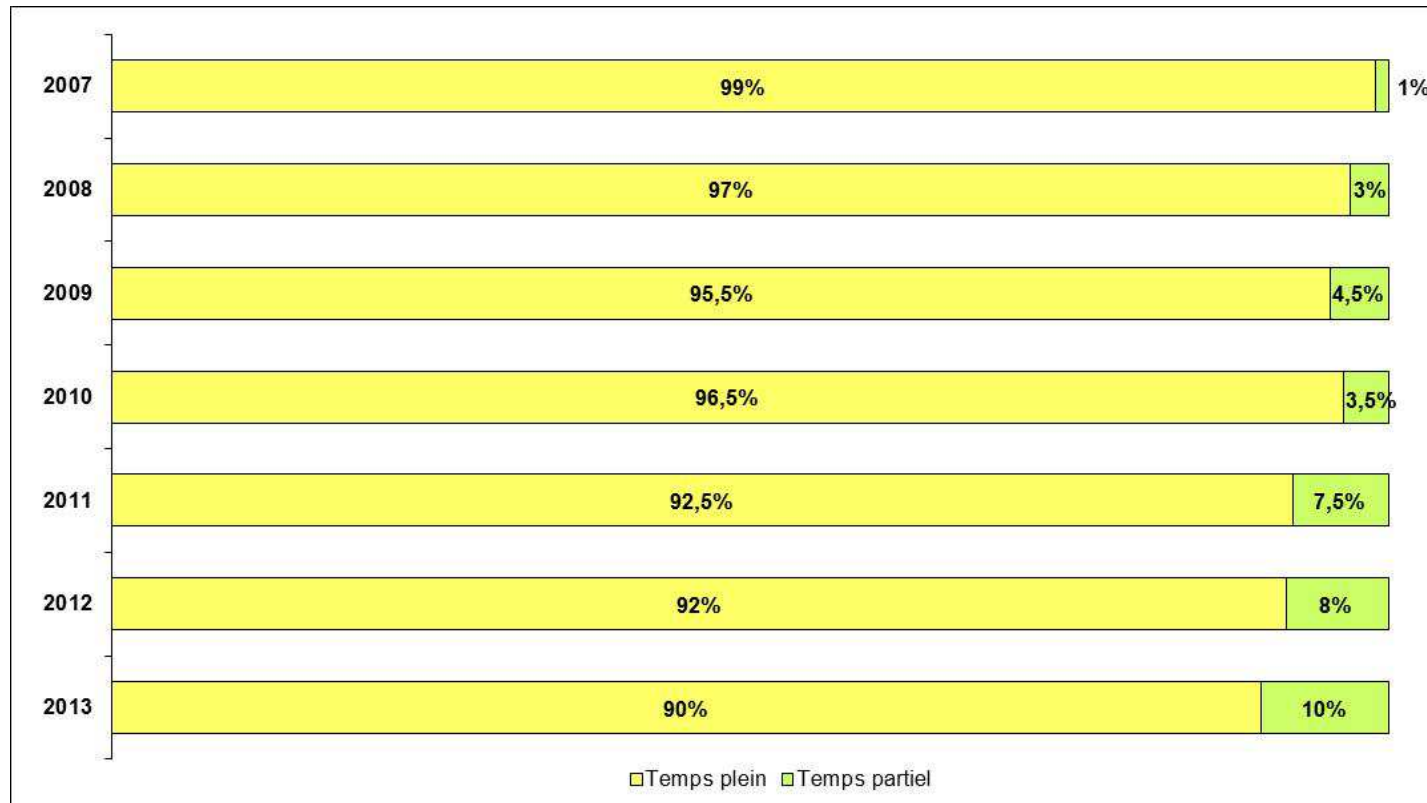


Pour rappel, 1/4 des diplômés est en emploi, 30 mois après le DUT



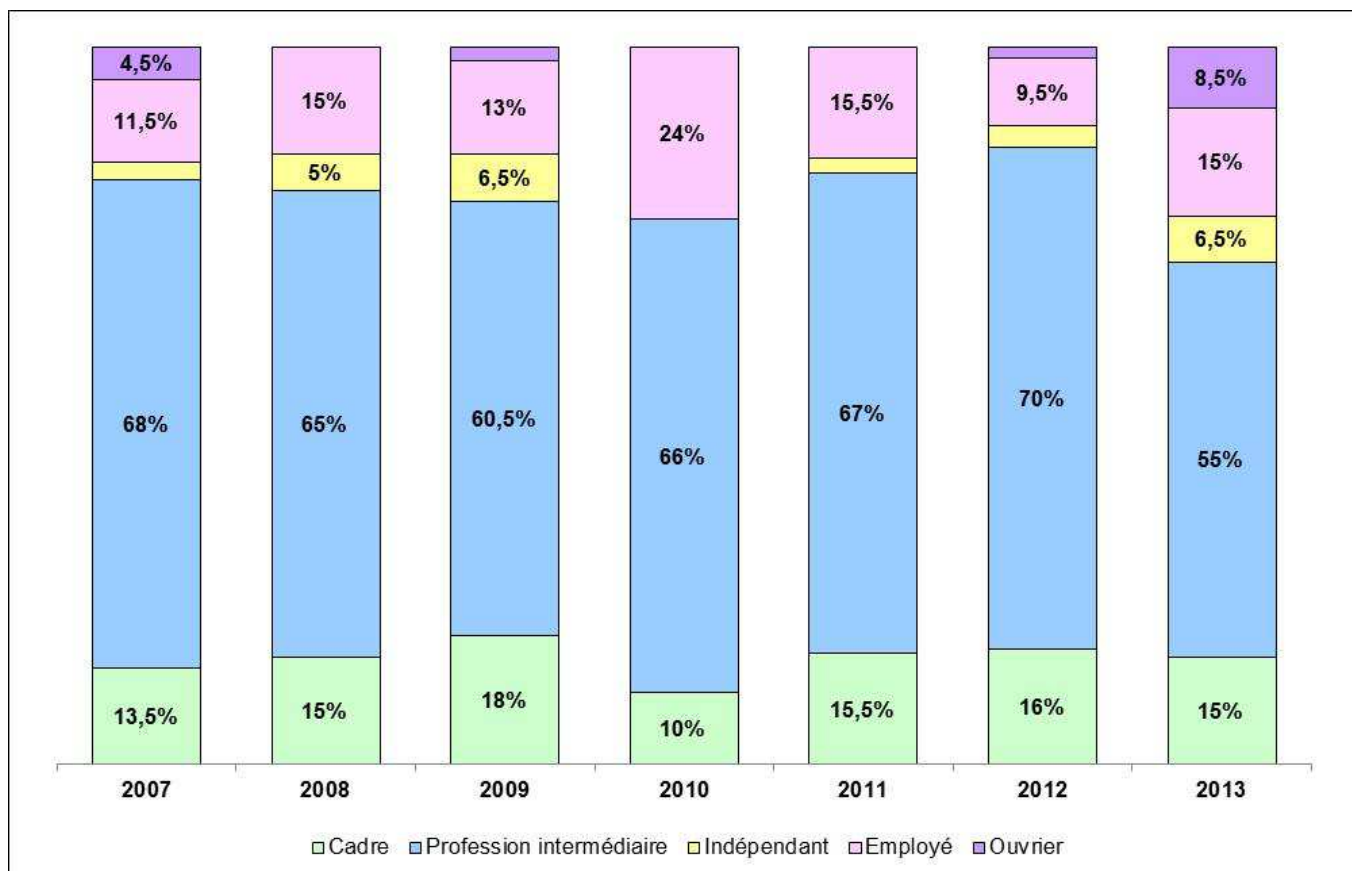
- >> Globalement, **7 sur 10** sont en **CDI ou fonctionnaire**, entre 2 et 3 sur 10 ont un CDD ou un contrat d'intérim
- >> **Depuis 2011**, les diplômés ont un contrat **plus précaire** avec une hausse des CDD et des contrats d'intérim (de 25% à 39%). La promotion 2013 est davantage fragilisée.

4.2.2. Temps de travail



Si les diplômés occupent très majoritairement un emploi à **temps plein** (plus de **9 sur 10**), ils sont de **plus en plus nombreux** à travailler à **temps partiel** (hausse constante : de 1% pour la promotion 2007 à 10% pour celle de 2013).

4.2.3. Niveau d'emploi

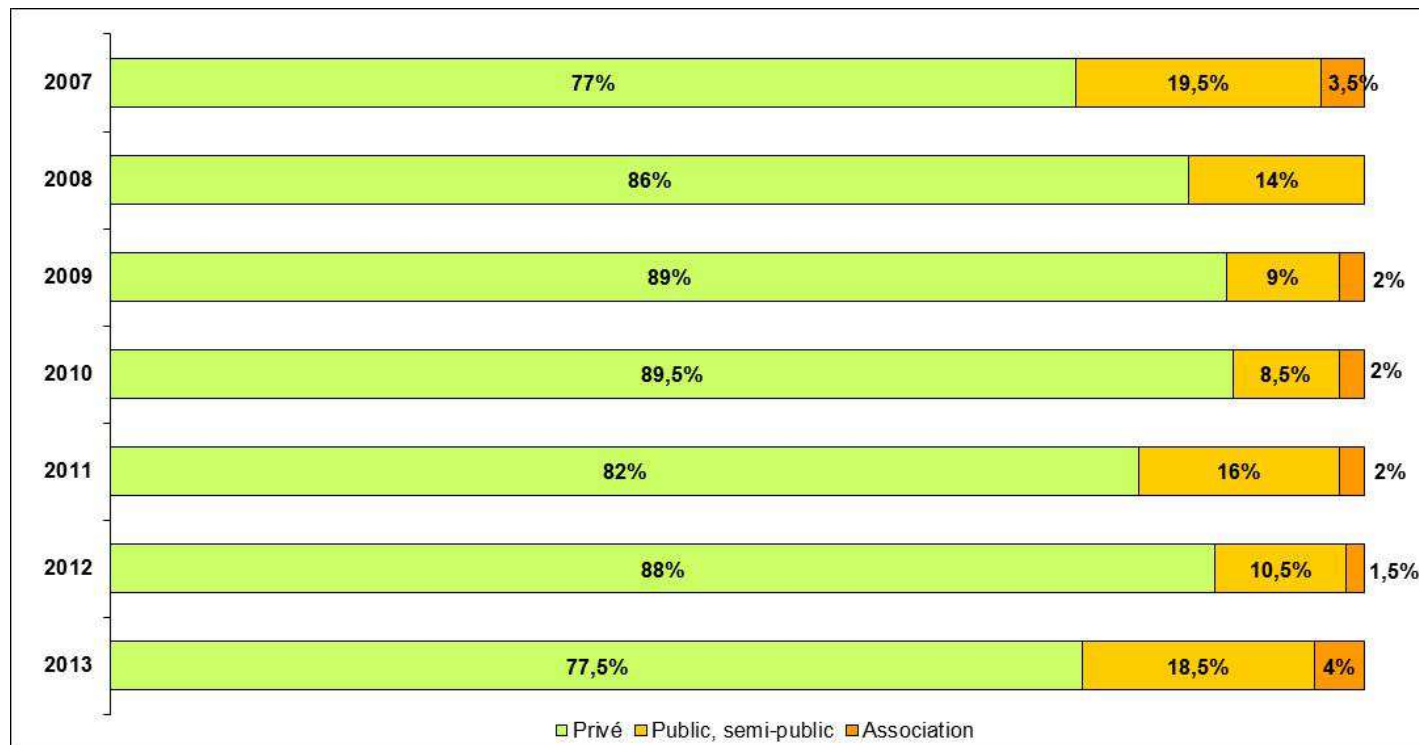


>> Globalement, **deux tiers** occupent un emploi de niveau **intermédiaire**.

>> Le **tiers** restant a un emploi de niveau **employé ou cadre**.

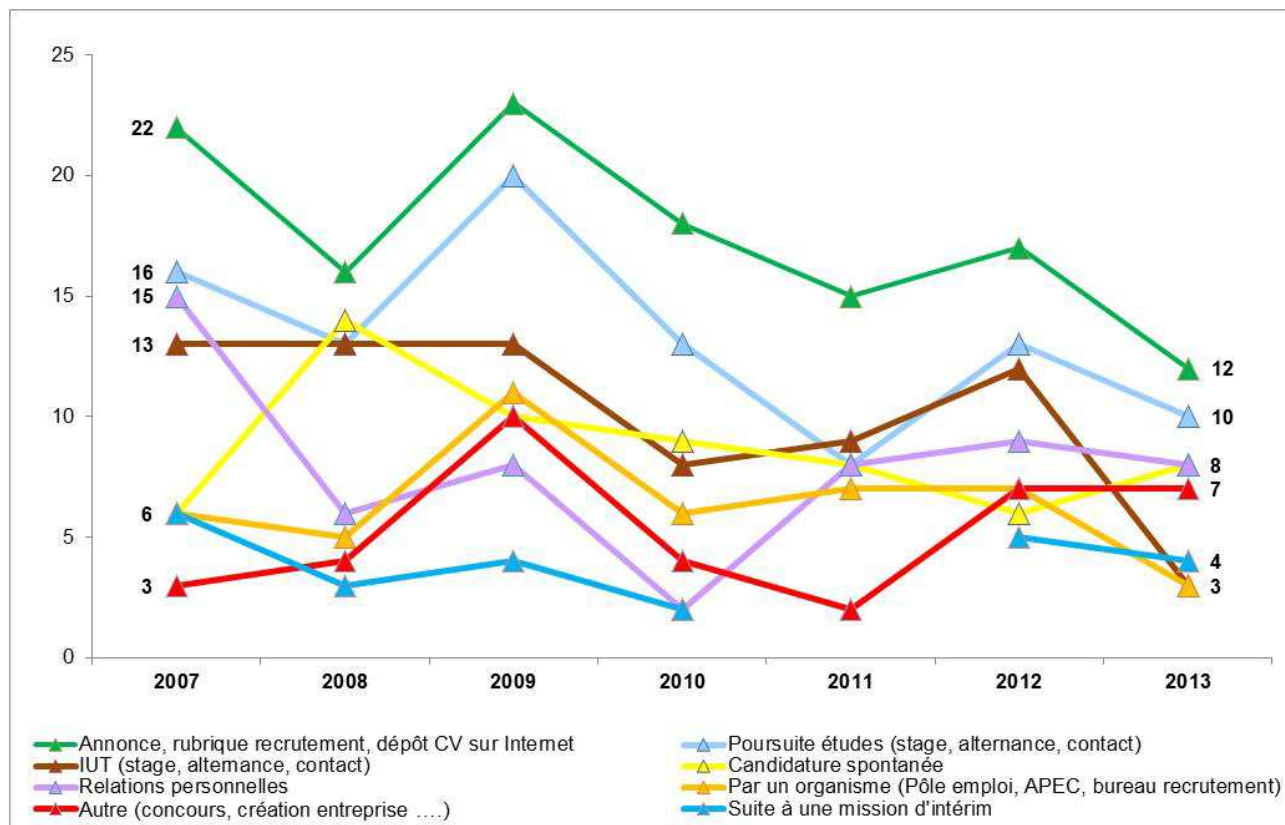
La promotion 2013 occupe moins d'emploi de niveau intermédiaire, au profit des ouvriers.

4.2.4. Type d'employeur



Globalement, plus de **4 diplômés sur 5** travaillent dans le secteur **privé**.
Le secteur associatif est une exception.

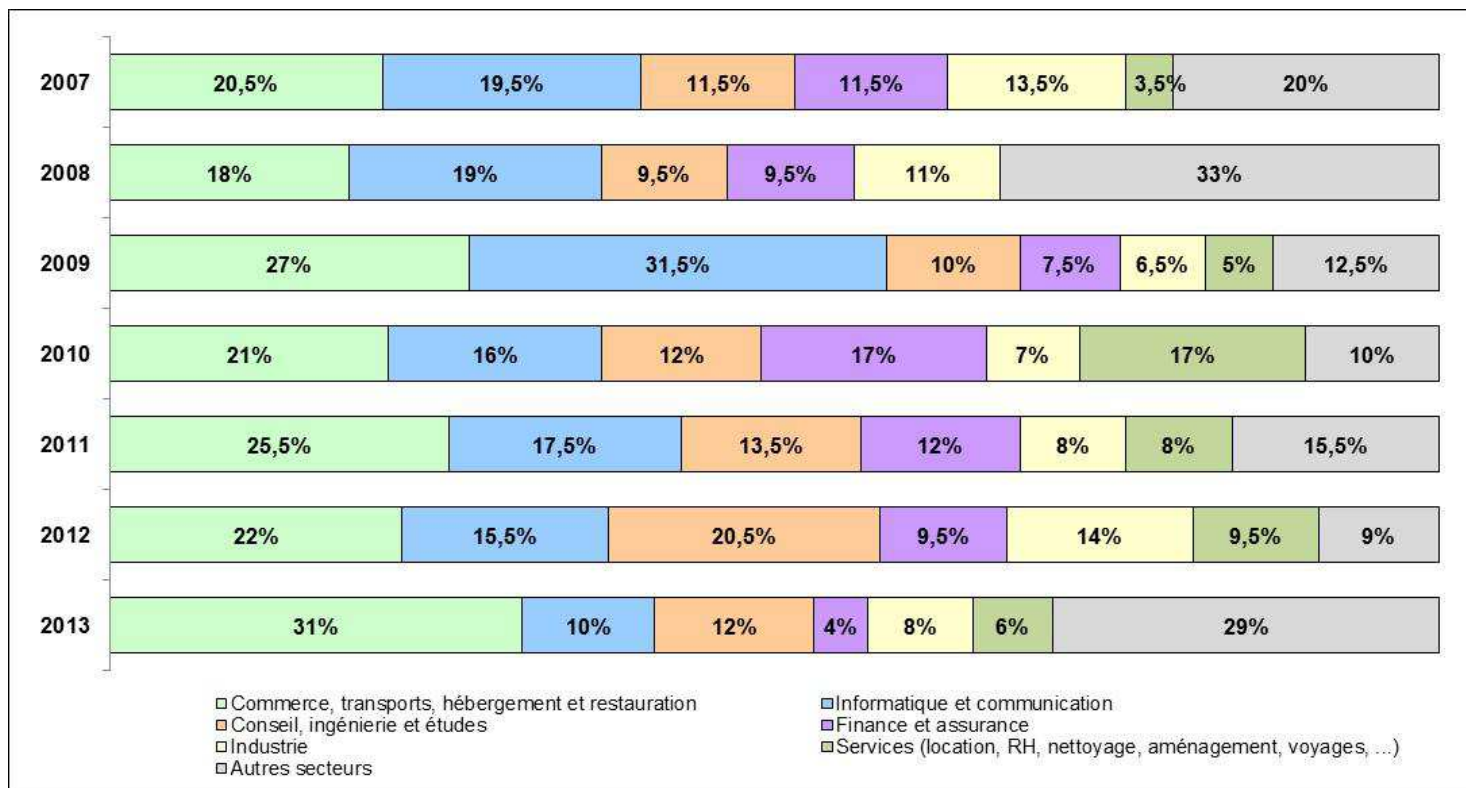
4.2.5. Mode d'obtention de l'emploi *



* Les diplômés ont pu indiquer plusieurs modes d'obtention

Globalement, les diplômés ont obtenu leur emploi par **trois** principaux **moyens** :
>> par **internet** (suite annonce, dépôt CV ou rubrique recrutement), mode le plus courant
>> grâce à leur **poursuite d'études** ou leur **IUT** (suite stage, alternance, contact).

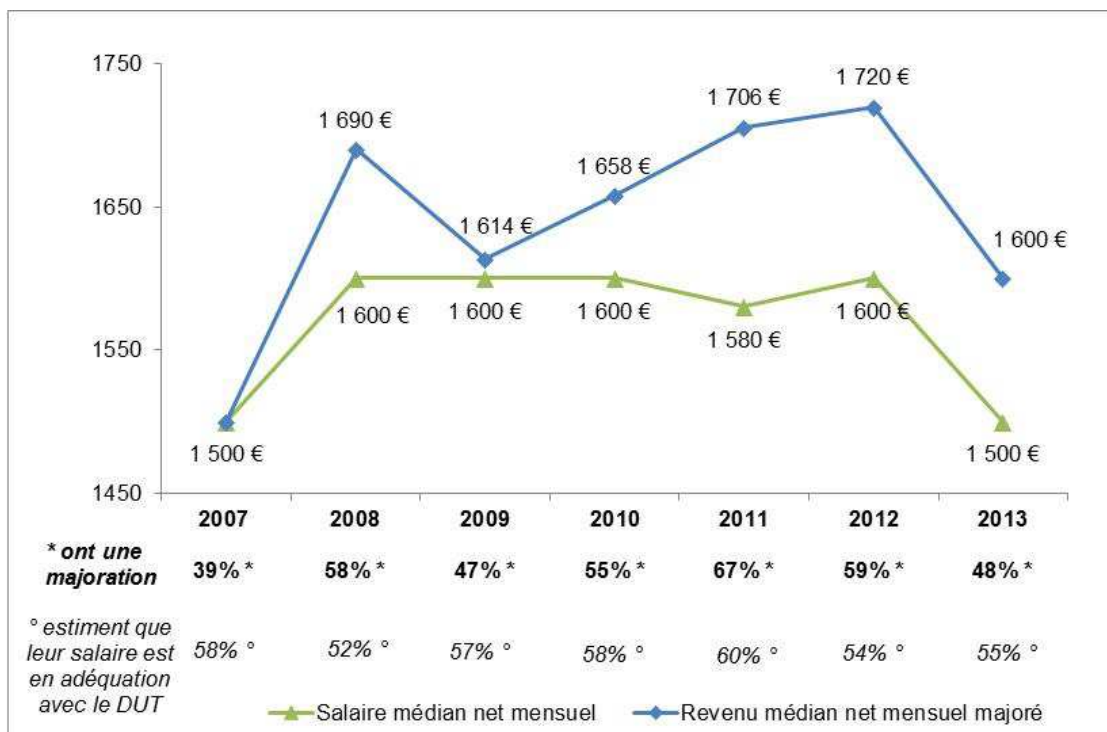
4.2.6. Secteur d'emploi



Six principaux secteurs d'emploi se distinguent :

- >> le **commerce**, les **transports**, l'**hébergement** et la **restauration**, ainsi que l'**informatique** et la **communication**, recrutent **2 diplômés sur 5** en moyenne
- >> le **conseil**, l'**ingénierie** et les **études**, la **finance** et l'**assurance**, l'**industrie** et les **services** embauchent **2 diplômés sur 5**

4.2.7. Salaires et primes *

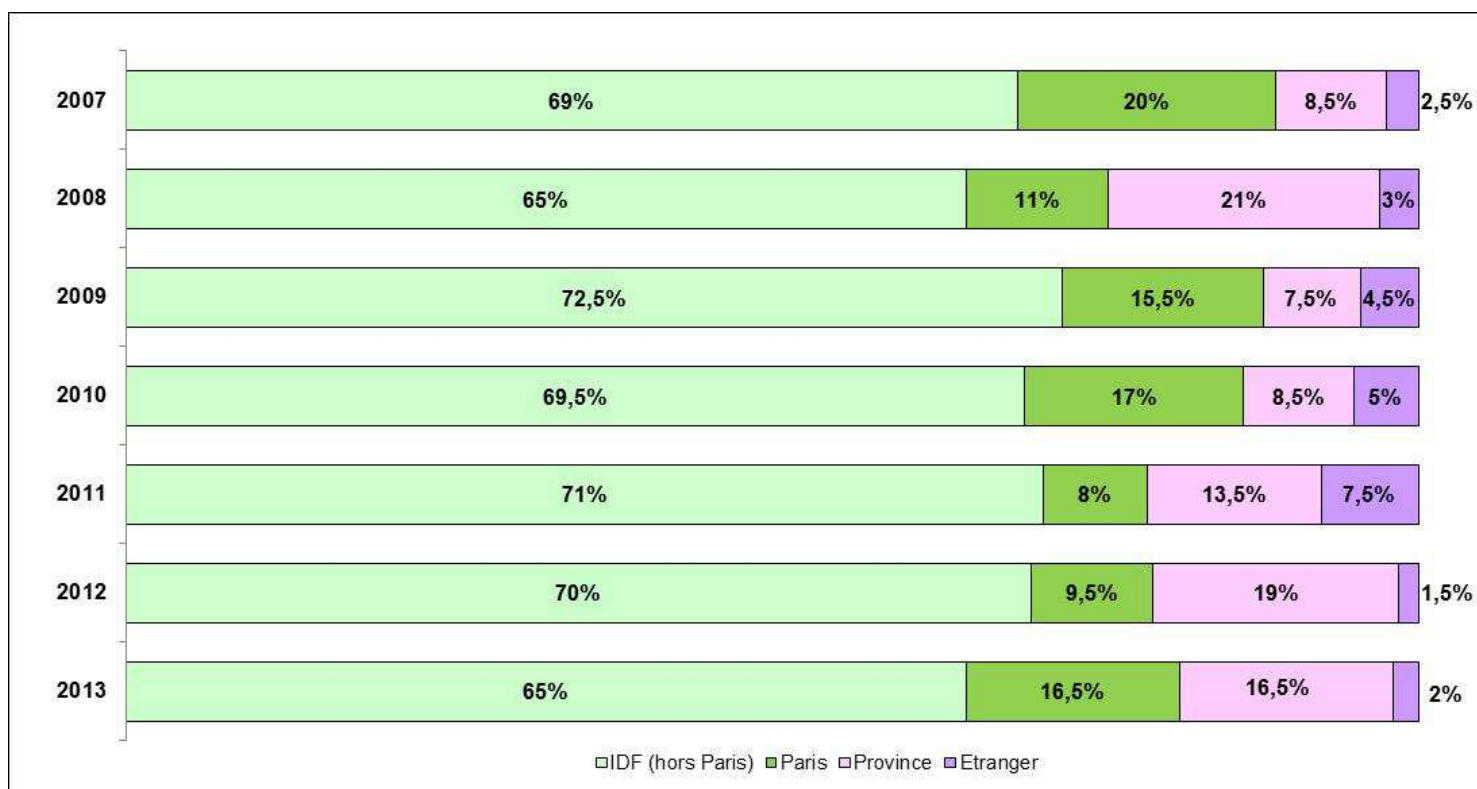


* Le revenu majoré prend en compte primes et/ou 13^{ème} mois. La médiane partage la population en deux sous-populations d'effectifs équivalents.

Ainsi, la moitié des diplômés 2013 touche un salaire net mensuel supérieur à 1 500€. Primes et 13^{ème} mois compris, la moitié gagne plus de 1 600€.

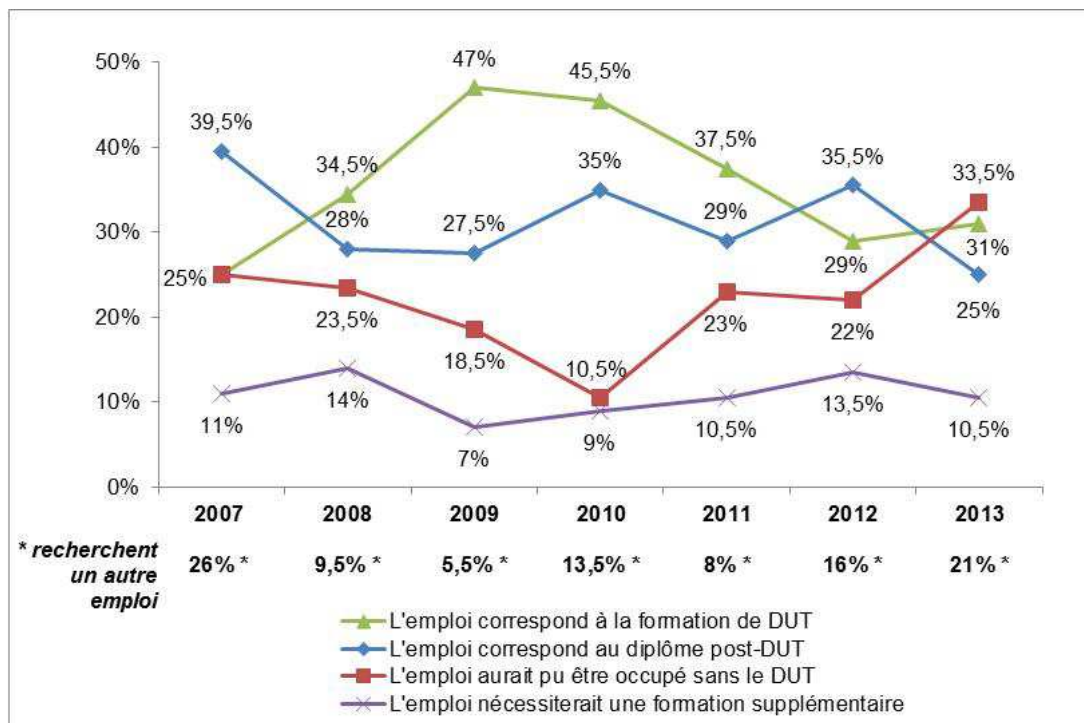
- >> Les salaires des promotions 2007 et 2013 sont les plus bas
 - >> Globalement, le **salaires** médian **hors majoration** varie de **1 500€** à **1 600€**,
 - >> Primes et 13^{ème} mois intégrés (perçus de manière très variable par les diplômés, entre 39% et 67%), le **revenu** médian varie de **1 500€** à **1 720€**
- Plus de la moitié estime que le salaire est en adéquation avec le niveau de qualification (entre 52% et 60%).

4.2.8. Localisation de l'emploi



- >> En moyenne, **7 sur 10** travaillent en **Ile-de-France** (hors Paris)
- >> Près de 3 sur 10 ont un emploi à Paris ou en Province
- >> Occuper un poste à l'étranger est rare

4.2.9. Perception de l'emploi



La perception de l'adéquation emploi-formation évolue :

>> si les diplômés sont **majoritaires** à estimer que **l'emploi correspond au DUT (plus d'un tiers)**, ce sentiment **baisse** à partir de **2010**.

>> **un tiers** juge que **l'emploi correspond au diplôme** le plus élevé **hors DUT**.

>> le tiers restant estime que l'emploi aurait pu être occupé sans le DUT (la promotion 2013 est la plus insatisfaite avec 33,5%) ou qu'il nécessiterait une formation supplémentaire.

Si la part des diplômés recherchant un autre emploi est très variable (1 sur 6 en moyenne), les promotions 2007 et 2012 sont davantage concernés par cette prospection.

5. Conclusion

La situation des promotions 2007 à 2013 de DUT à l'UVSQ, 30 mois après leur diplôme, est marquée par une **hausse** de la **poursuite d'études** et un **report** de l'**entrée** sur le **marché du travail**. **En 7 ans**, la **part** de diplômés en **emploi** a été **divisée par deux** (passant de 30% à 16%).

Globalement, près des **trois quarts** des diplômés poursuivent leurs **études** et près d'**un quart** est en **emploi** :

>> ils **poursuivent** majoritairement leurs études en école de **commerce** et de **gestion**, en école d'**ingénieur** et en en **M2**. Une augmentation de la poursuite pendant 3 ans est observée pour les diplômés 2010 à 2013. Après le DUT, **plus de la moitié** a obtenu un **autre diplôme**, principalement une Licence Professionnelle ou une Licence Générale.

>> les **conditions d'emploi** ne sont **pas comparables** pour ces 7 promotions :

- globalement, les diplômés sont majoritairement en **CDI** ou **fonctionnaires**, occupent un emploi de niveau **intermédiaire**, principalement à temps plein, en **Ile-de-France (hors Paris)**, dans le secteur **privé** et sont peu nombreux à rechercher un autre emploi. Ils sont fortement recrutés dans le **commerce**, les **transports**, l'**hébergement** et la **restauration**, ainsi que l'**informatique** et la **communication**. Dans une moindre mesure, le conseil, l'ingénierie et les études, la finance et l'assurance, l'industrie et les services embauchent ces diplômés.
- ils sont de plus en **plus nombreux** à avoir un **contrat précaire** (avec un pic de CDD ou d'intérim en 2013) et à travailler à **temps partiel**. Les diplômés 2013 occupent moins d'emploi de niveau intermédiaire (au profit des ouvriers). D'autre part, les promotions 2007 et 2013 ont les salaires les plus bas et sont peu nombreux à percevoir une majoration. Ce sont également ces promotions qui recherchent le plus un autre emploi.

LE DEVENIR DES DIPLOMES DE DUT

Promotions 2007 à 2013