

LE DEVENIR DES DIPLOMES DE DUT

Promotions 2007 à 2015

Sommaire

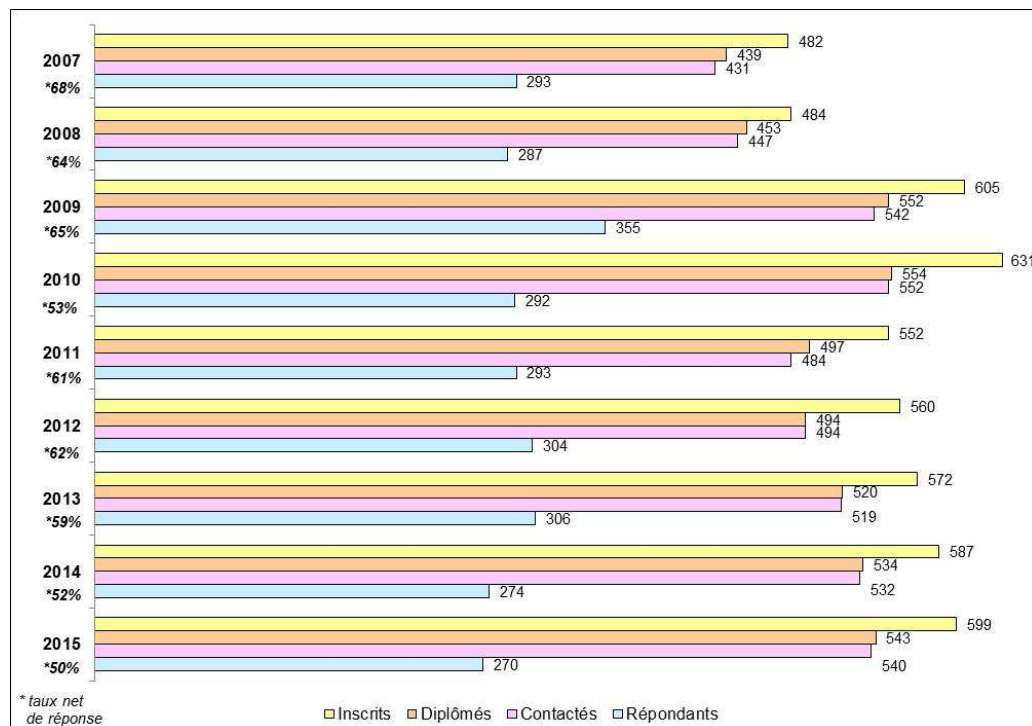
1. Population enquêtée
2. Répartition des répondants
 - 2.1. Sexe
 - 2.2. Régime d'inscription
 - 2.3. Type de bac
3. Parcours d'études après le DUT
4. Situation, 30 mois après le DUT
 - 4.1. Poursuite d'études, 30 mois après le DUT
 - 4.2. Emploi, 30 mois après le DUT
 - 4.2.1. Type de contrat
 - 4.2.2. Temps de travail
 - 4.2.3. Niveau d'emploi
 - 4.2.4. Type d'employeur
 - 4.2.5. Mode d'obtention de l'emploi
 - 4.2.6. Secteur d'emploi
 - 4.2.7. Salaires et primes
 - 4.2.8. Localisation de l'emploi
 - 4.2.9. Perception de l'emploi
5. Conclusion

+ D'infos

www.uvsq.fr/enquetes

Octobre 2018

1. Population enquêtée



Chaque promotion* a été interrogée 30 mois après l'obtention de son DUT, dans le cadre d'une **enquête ministérielle nationale**.

Ce dispositif a pour objectif :

- d'identifier les différents itinéraires de **devenir** après le DUT,
- de répertorier les **conditions** d'insertion professionnelle et de poursuite d'études.

Entre 50% et 68% des diplômés contactés (par voie téléphonique, électronique ou postale) ont répondu (soit 2 674).

*Secteur secondaire

- Génie Chimique - Génie des Procédés ^
- Génie Civil ^^
- Génie Electrique et Informatique Industrielle
- Génie Industriel et Maintenance
- Génie Mécanique et Productique
- Hygiène, sécurité et environnement ^^
- Informatique
- Métiers du Multimédia (MMI) (ex Services et Réseaux de Communication)
- Réseaux et Télécommunications

*Secteur tertiaire

- Gestion Administrative et Commerciale
- Gestion des Entreprises et des Administrations
- Techniques de Commercialisation

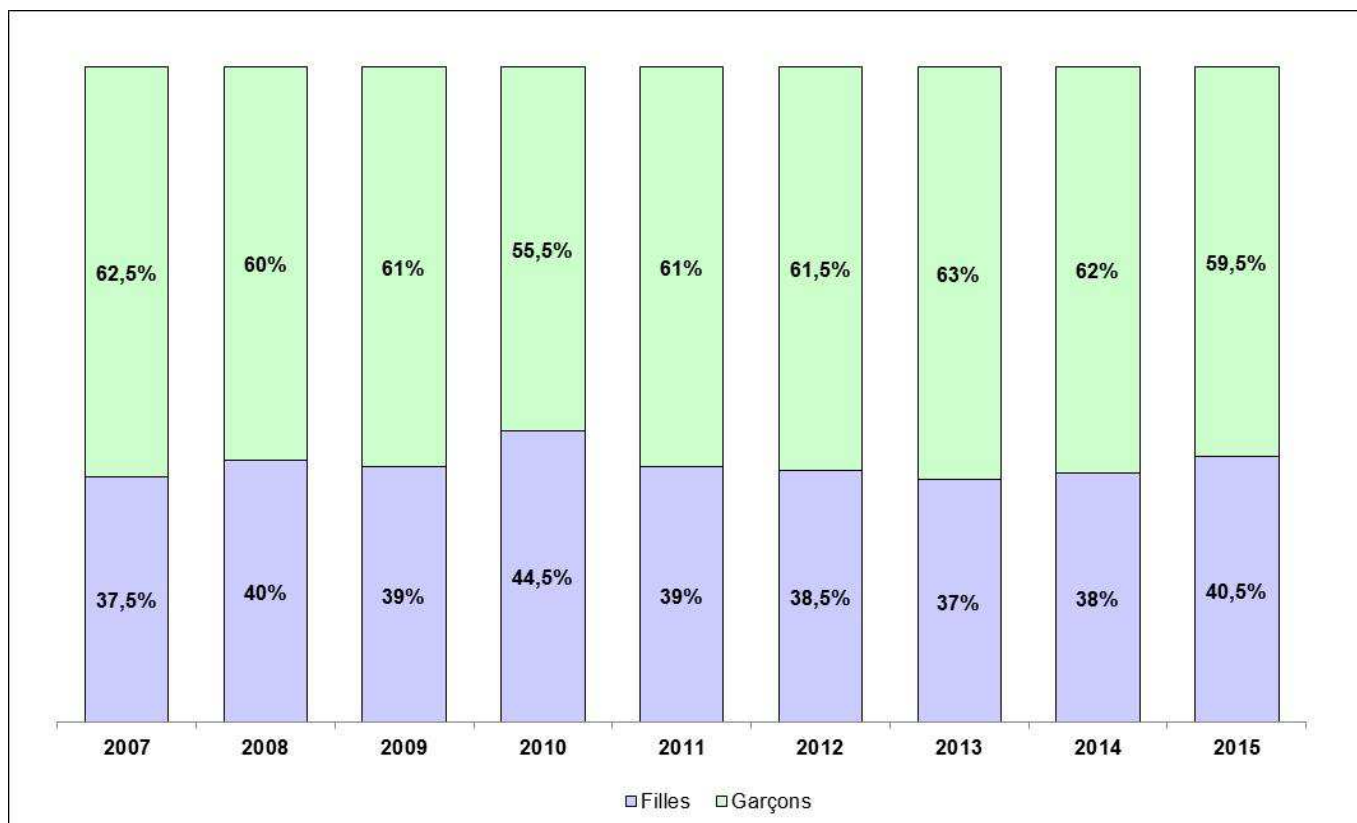
^ 1^{ère} promotion diplômée en 2009

^^ 1^{ère} promotion diplômée en 2012

^^^ 1^{ère} promotion diplômée en 2013

2. Répartition des répondants

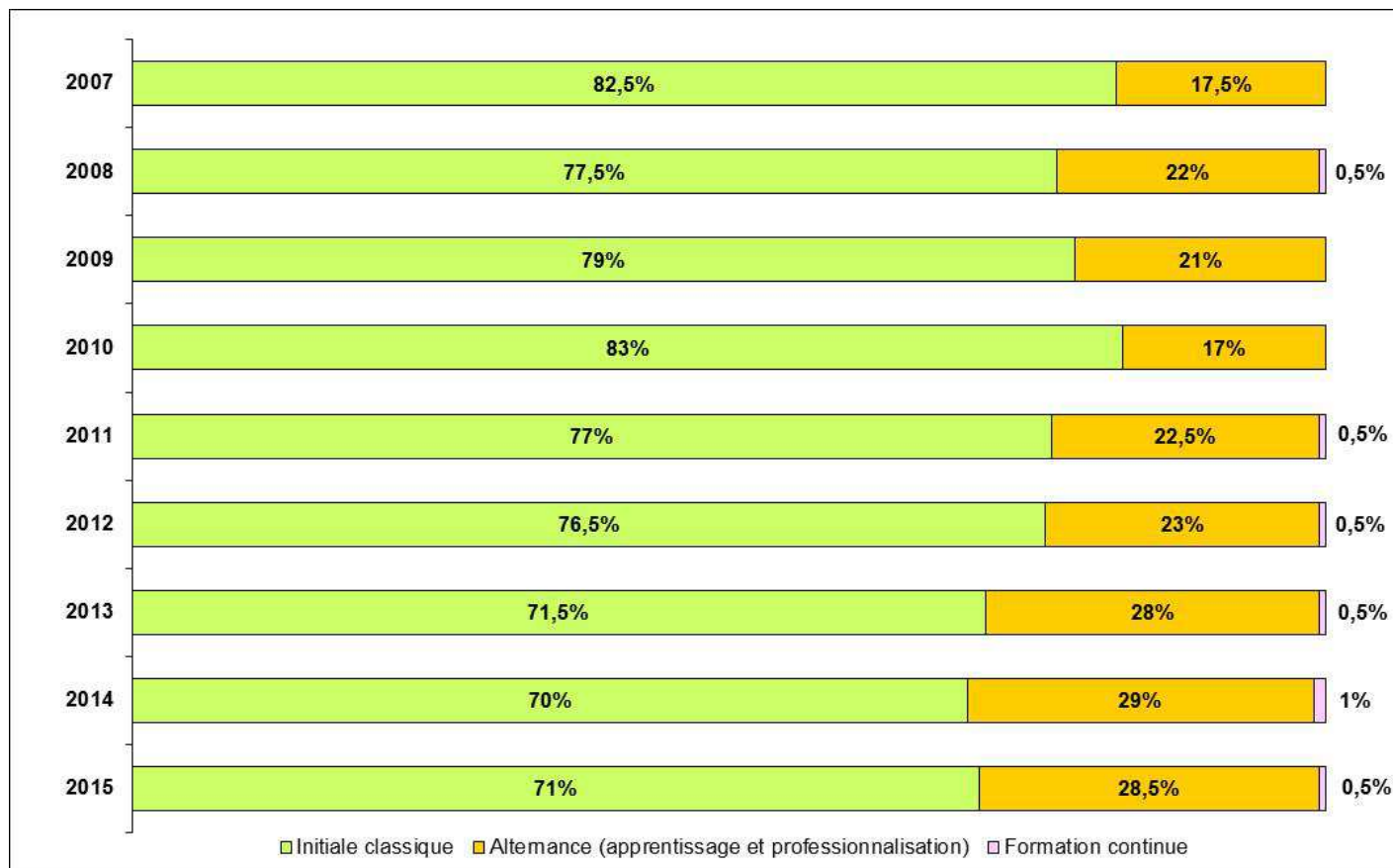
2.1. Sexe



Globalement, parmi les répondants des promotions enquêtées :

- >> **3 sur 5** sont des **garçons**,
- >> **2 sur 5** sont des **filles**.

2.2. Régime d'inscription



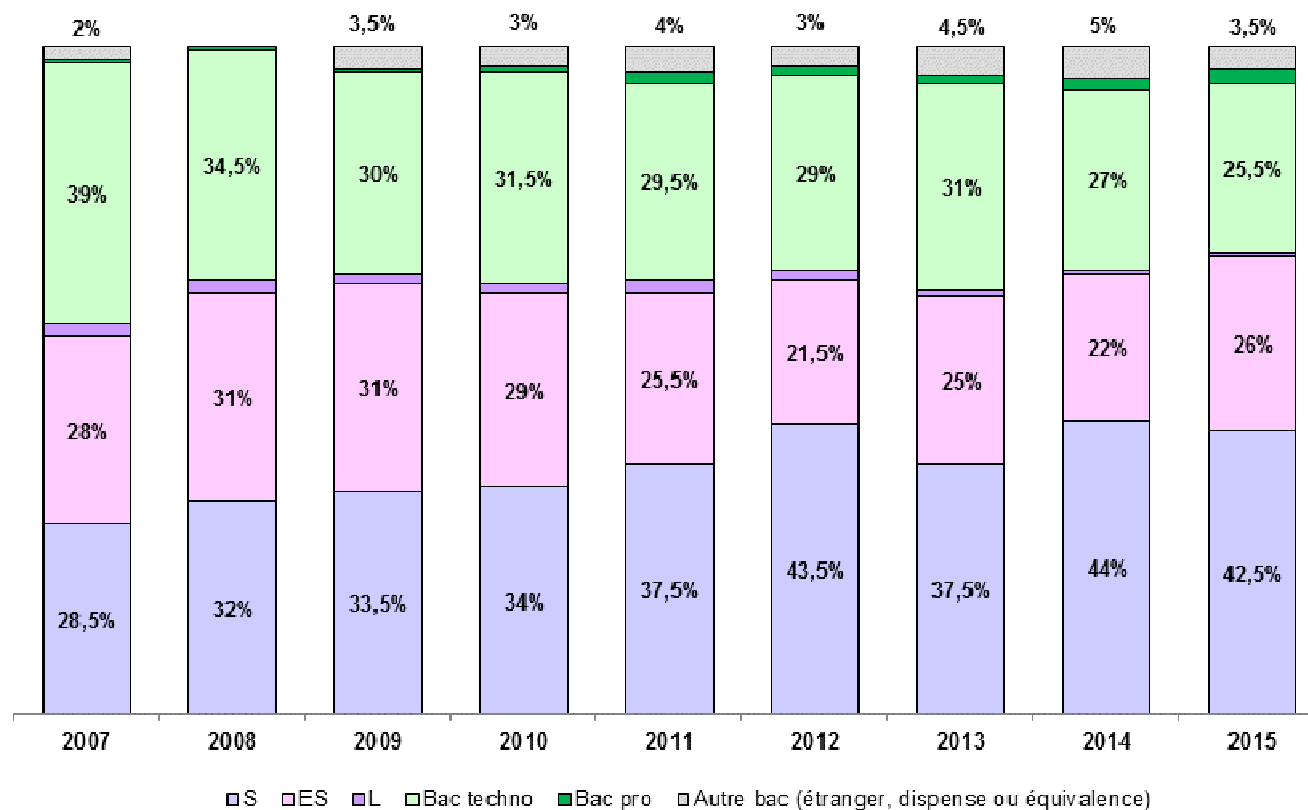
Globalement, parmi les répondants des promotions enquêtées :

>> plus de **3 sur 4** étaient inscrits en formation **initiale classique**,

>> près de **1 sur 4** avait suivi sa 2^{ème} année de DUT en **alternance**.

En 8 ans, l'alternance n'a cessé d'augmenter (passant de 17,5% à 29%), aux dépens du régime initial classique.

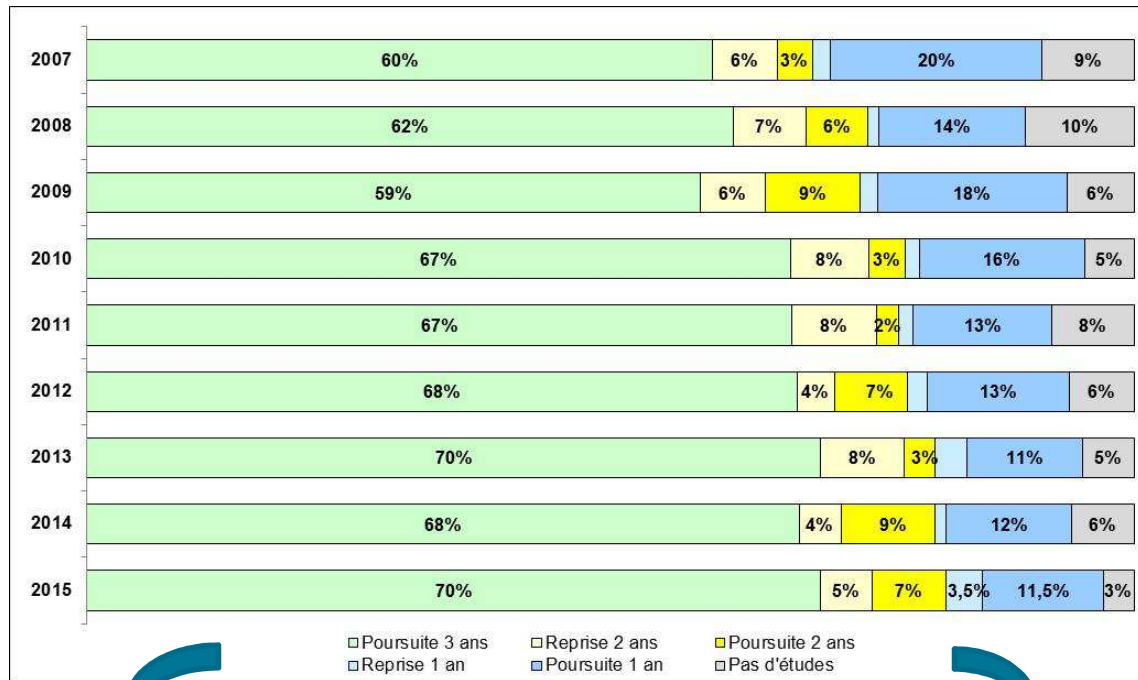
2.3. Type de baccalauréat



Globalement, parmi les répondants des promotions enquêtées :

- >> près de **deux tiers** ont un bac **général** (principalement S et ES),
- >> près d'**un tiers** a un bac **technologique**.

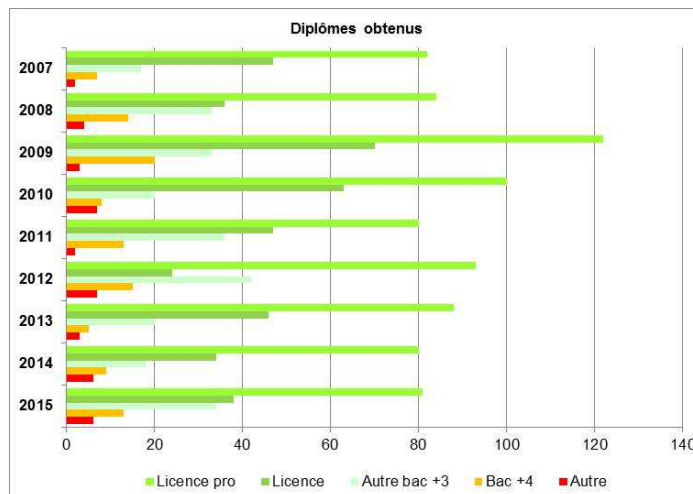
3. Parcours d'études après le DUT



Globalement, après le DUT :

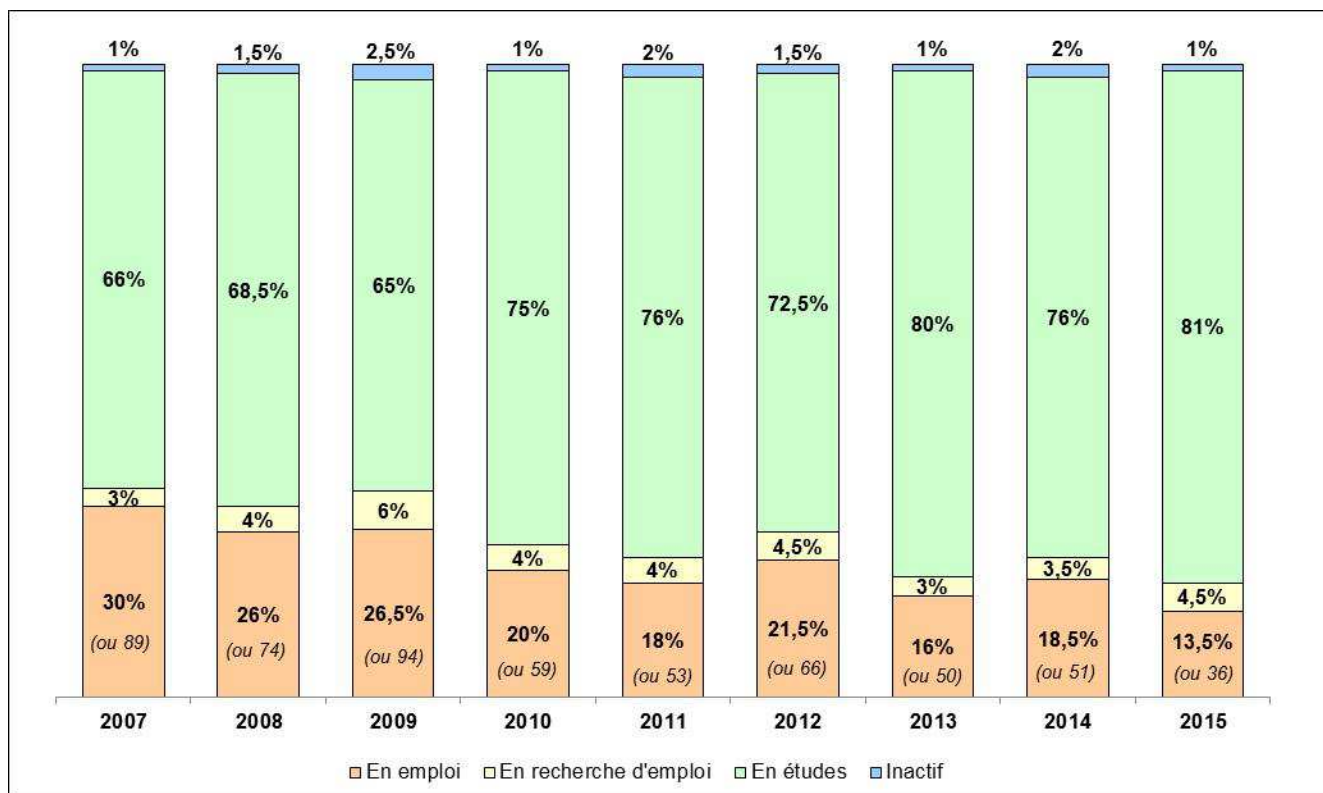
- >> **moins d'1 sur 10** ne poursuit pas d'études
- >> **près de 2 sur 3** poursuivent leurs études pendant **3 ans** et **moins d'1 sur 5** pendant **1 an**.

A partir de la promotion 2010, ils sont plus nombreux à poursuivre leurs études pendant 3 ans.



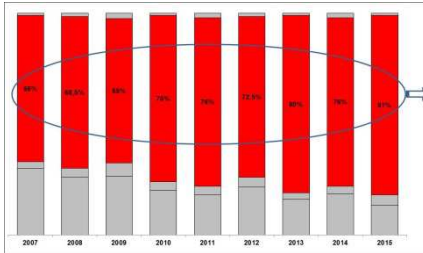
Après le DUT, **plus de la moitié** a obtenu un autre diplôme, principalement une **Licence Professionnelle** (entre 80 et 122 par promotion, avec un pic en 2009) ou une **Licence Générale** (entre 24 et 70).

4. Situation, 30 mois après le DUT

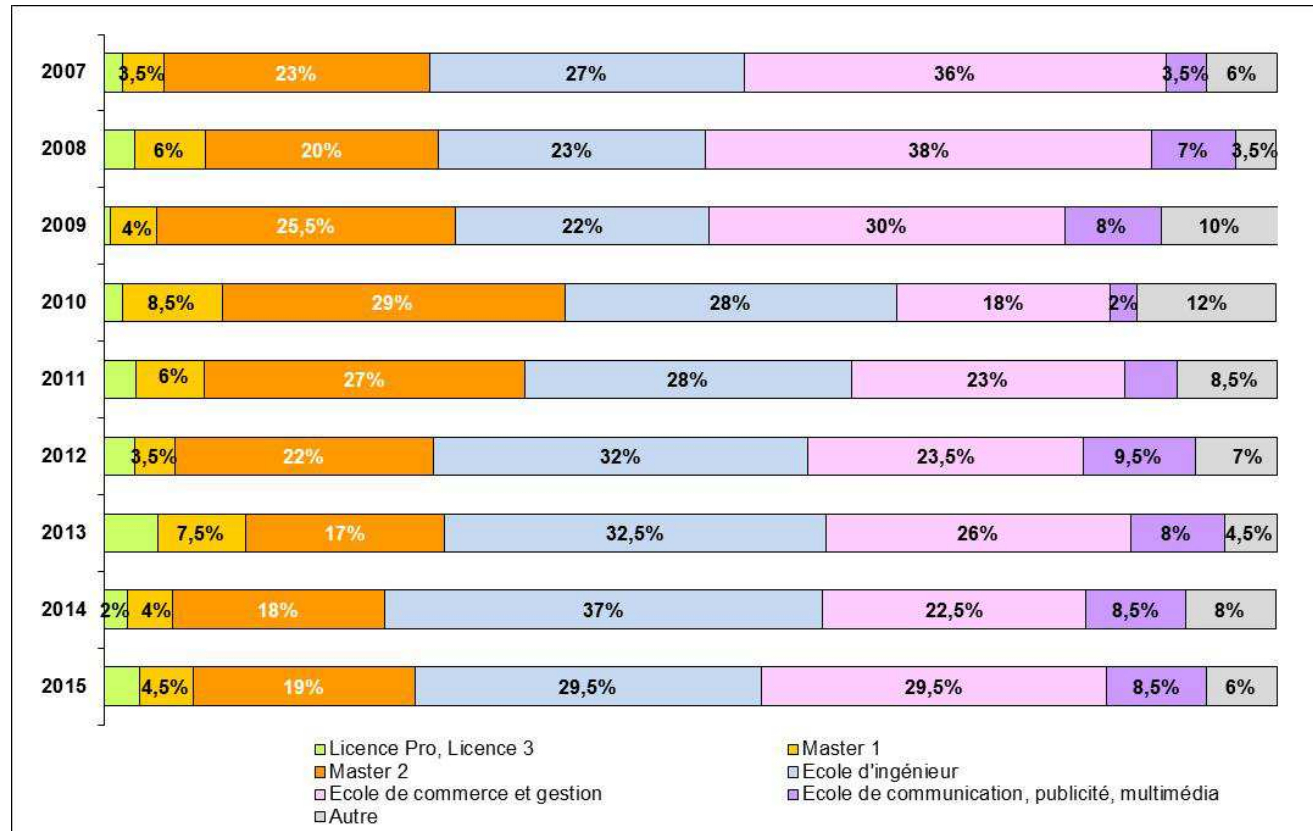


- >> Globalement, près de **7 sur 10** poursuivent leurs **études** (entre 65% et 81%) et plus de **2 sur 10** sont en **emploi** (entre 13,5% et 30%), 30 mois après le DUT.
- >> **En 8 ans**, la **part** de diplômés en **emploi** a été **divisée par 2** (passant de 30% en 2007 à 13,5% en 2015) : ils poursuivent davantage leurs études (de 66% à 81%).

4.1. Poursuite d'études, 30 mois après le DUT



Pour rappel, plus de 7 diplômés sur 10 poursuivent leurs études, 30 mois après le DUT

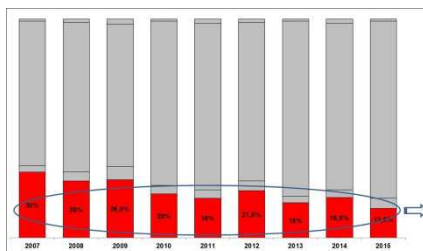


Si le type de poursuite d'études varie selon les années, 30 mois après le DUT, les diplômés poursuivent leurs **études** majoritairement en :

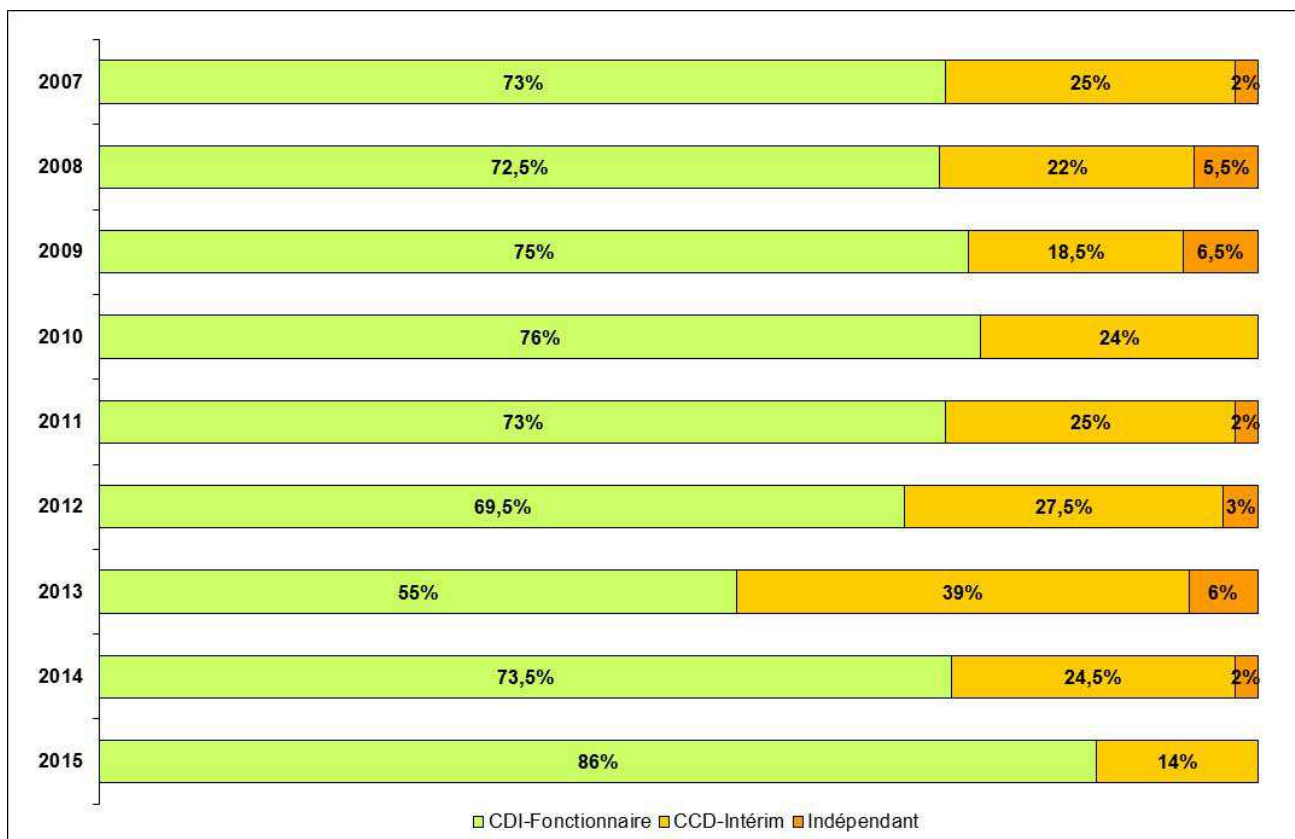
- >> école d'**ingénieur** (entre 22% et 37%),
- >> école de **commerce** et de **gestion** (entre 18% et 38%),
- >> **Master 2** (entre 17% et 29%), dans une moindre mesure.

4.2. Emploi, 30 mois après le DUT

4.2.1. Type de contrat

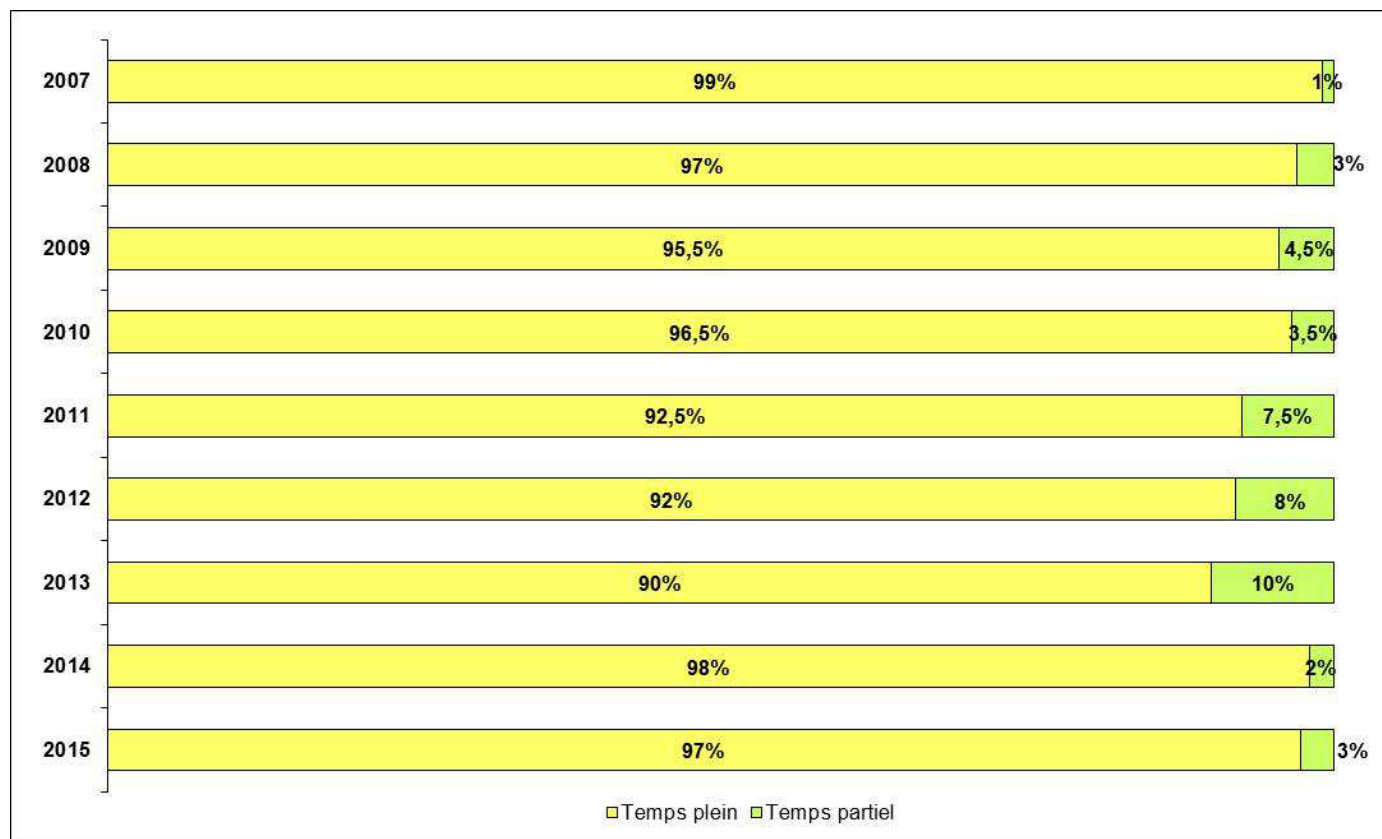


Pour rappel, plus de 2 diplômés sur 10 sont en emploi, 30 mois après le DUT



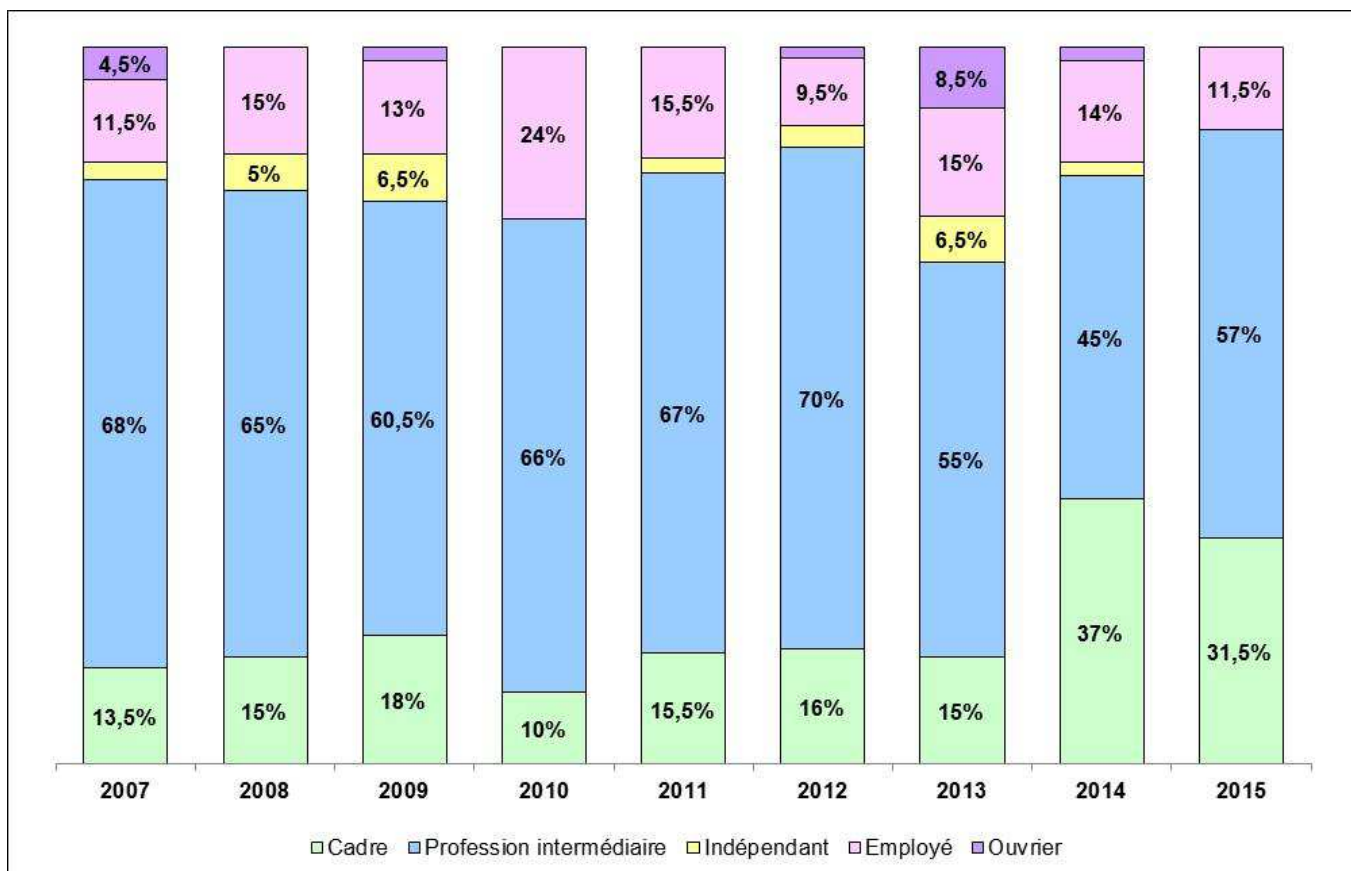
- >> Globalement, plus de **7 sur 10** sont en **CDI** ou **fonctionnaires**,
- >> plus de 2 sur 10 ont un CDD ou un contrat d'intérim.
- >> La promotion 2013 est la plus fragilisée (39% ont un contrat instable). Les diplômés 2015, quant à eux, sont les plus nombreux à être en CDI ou fonctionnaires (86%).

4.2.2. Temps de travail



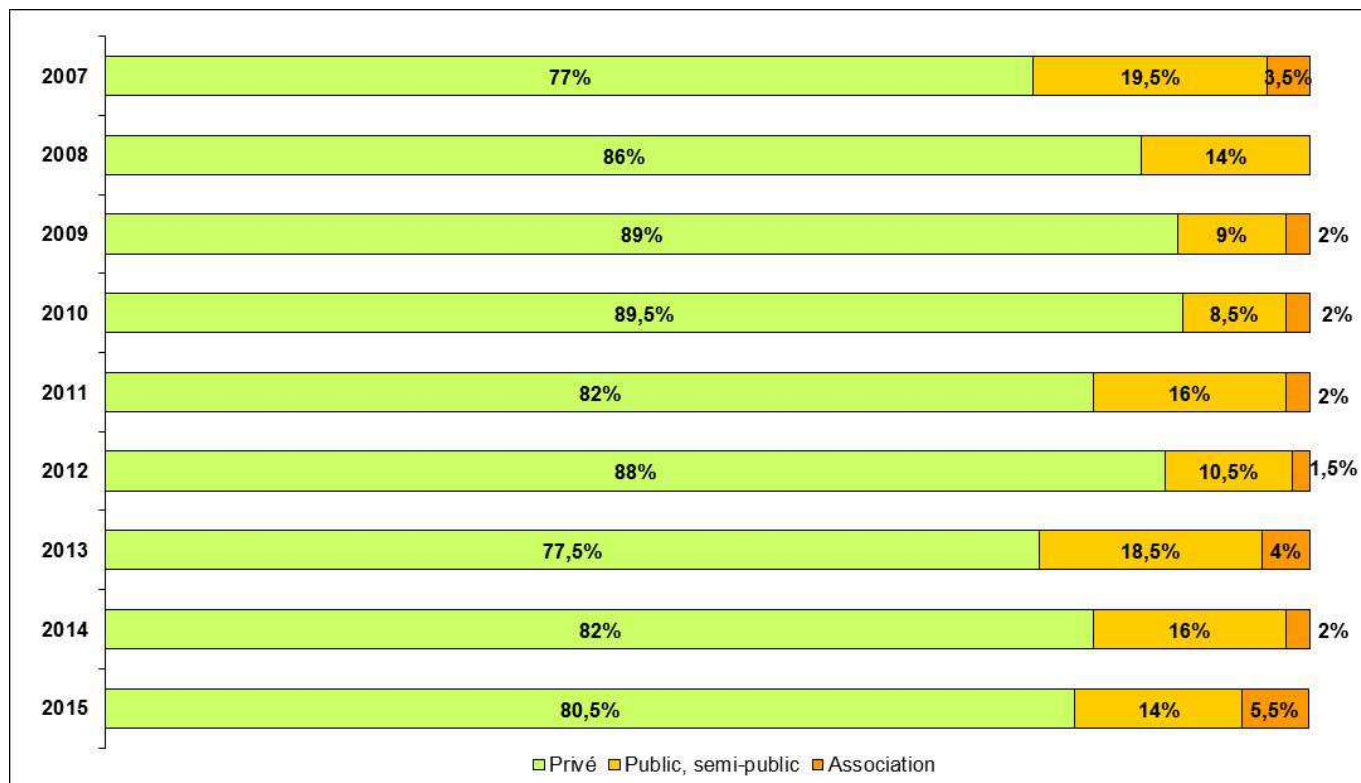
- >> Les diplômés occupent très majoritairement un emploi à **temps plein** (plus de **9 sur 10**),
- >> les diplômés **2011**, **2012** et **2013** sont les plus nombreux à travailler à **temps partiel** (de 7,5% à 10%).

4.2.3. Niveau d'emploi



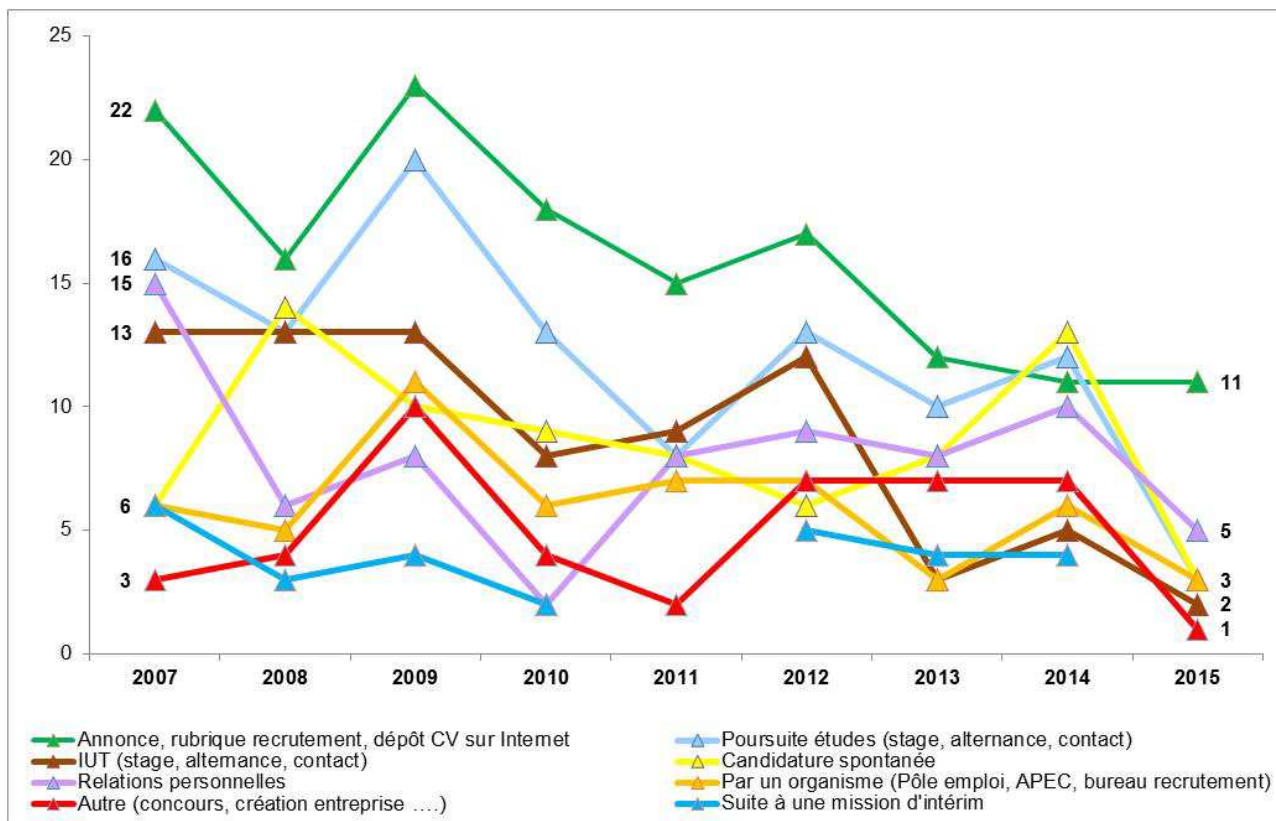
- >> Plus de **3** diplômés **sur 5** occupent un emploi de niveau **intermédiaire**.
- >> Près de **2 sur 5** ont un emploi de niveau **cadre** (en hausse pour les promotions 2014 et 2015).

4.2.4. Type d'employeur



Globalement, **4 diplômés sur 5** travaillent dans le secteur **privé**.
Le secteur associatif est une exception.

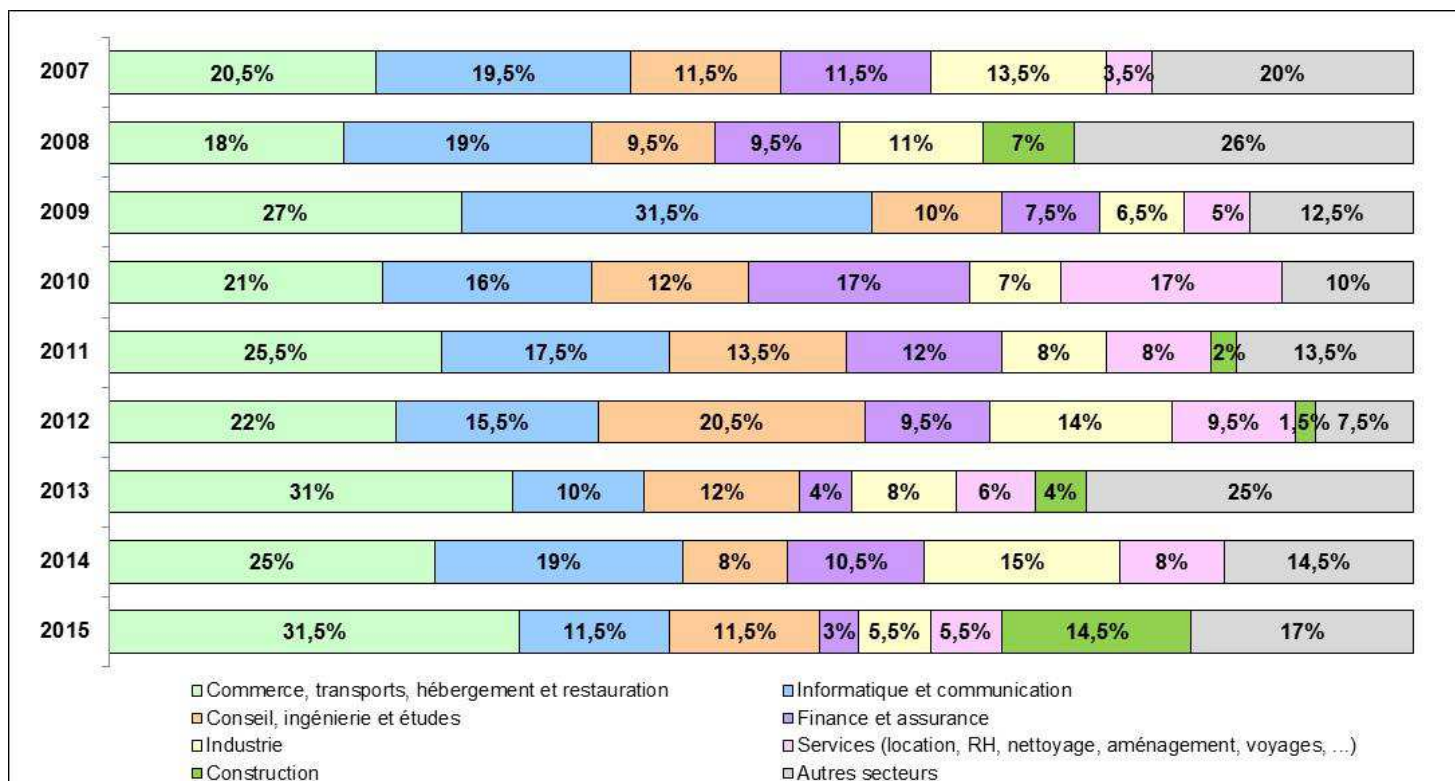
4.2.5. Mode d'obtention de l'emploi *



* Les diplômés ont pu indiquer plusieurs modes d'obtention

Globalement, les diplômés ont obtenu leur emploi par **quatre** principaux **moyens** :
>> par **internet** (suite annonce, dépôt CV ou rubrique recrutement), mode le plus courant
>> grâce à leur **poursuite d'études** ou leur **IUT** (suite stage, alternance, contact)
>> à la suite d'une **candidature spontanée**.

4.2.6. Secteur d'emploi



Six principaux secteurs d'emploi se distinguent :

- >> le **commerce**, les **transports**, l'**hébergement** et la **restauration**, ainsi que l'**informatique** et la **communication**, recrutent plus de 2 diplômés sur 5 en moyenne,
- >> le **conseil**, l'**ingénierie** et les **études**, la **finance** et l'**assurance**, l'**industrie** et les **services** embauchent près de 2 diplômés sur 5.
- >> un certain nombre de diplômés **2015** travaille aussi dans la **construction**.

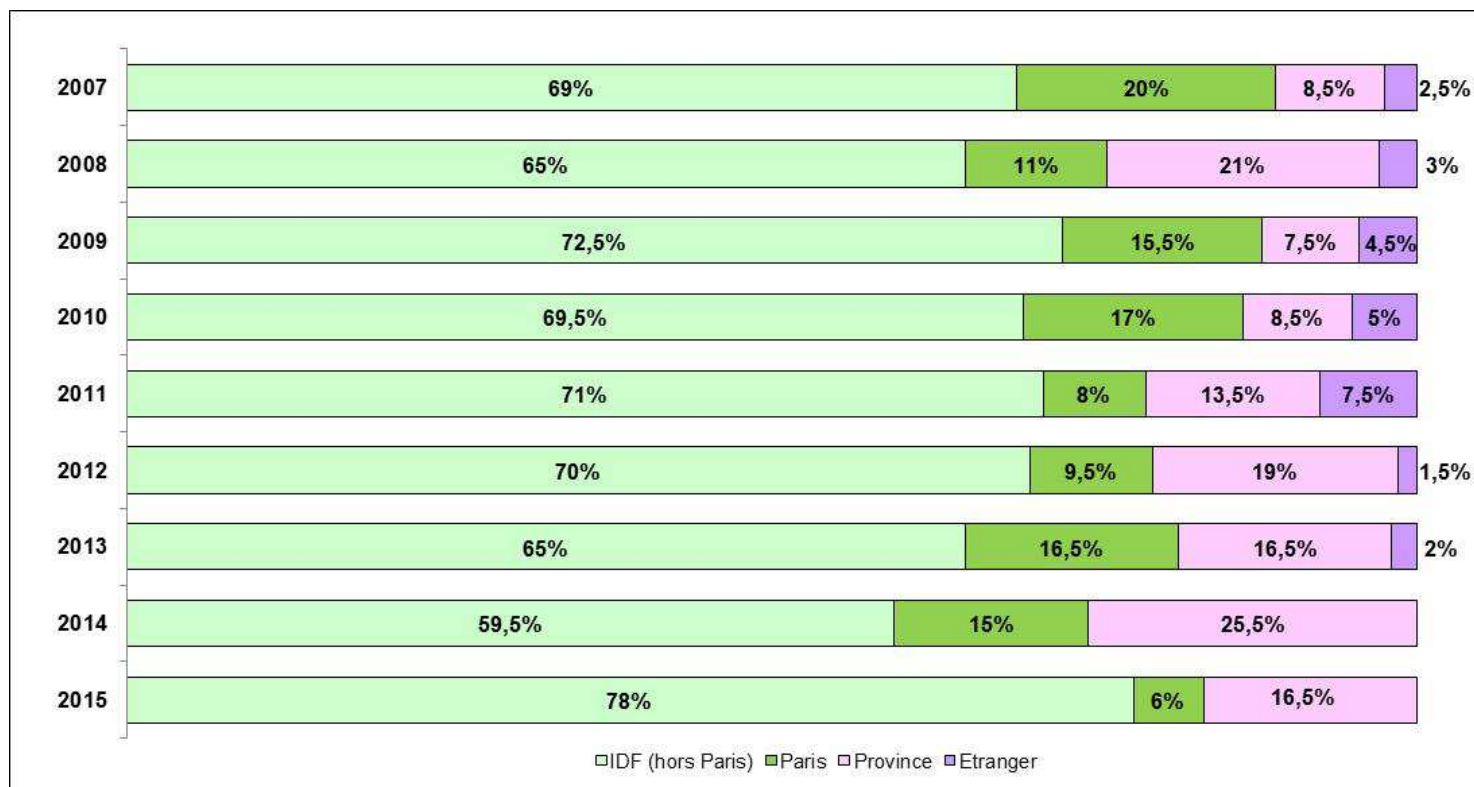
4.2.7. Salaires *



* Le salaire net mensuel ne prend pas en compte les primes et/ou le 13^{ème} mois. La médiane partage la population en deux sous-populations d'effectifs équivalents. Ainsi, la moitié des diplômés 2015 touche un salaire net mensuel supérieur à 1 583€.

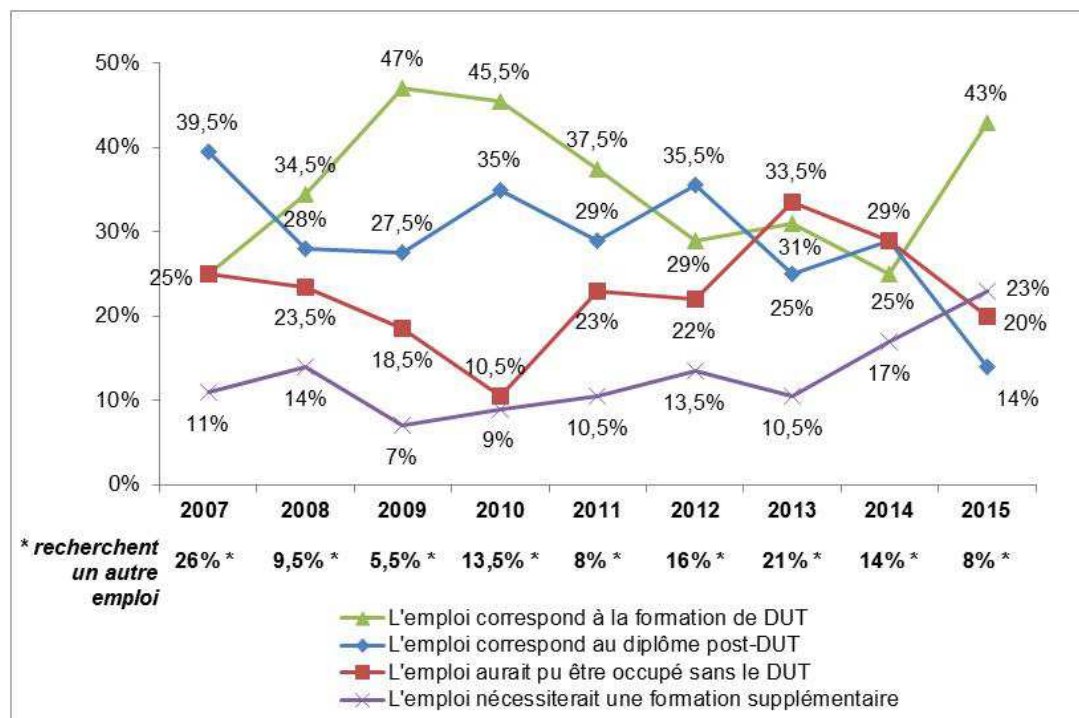
- >> Globalement, le **salaire médian hors majoration** varie de **1 500€** à **1 600€**,
- >> Les salaires des promotions 2007 et 2013 sont les plus bas
- >> Plus d'1 sur 2 perçoit une prime et/ou un 13^{ème} mois.
- >> Près de 6 sur 10 estiment que le salaire est en adéquation avec le niveau de qualification (entre 52% et 69%).

4.2.8. Localisation de l'emploi



- >> En moyenne, près de **7 sur 10** travaillent en **Ile-de-France** (hors Paris)
- >> Près de 3 sur 10 ont un emploi à Paris ou en Province
- >> Occuper un poste à l'étranger est rare

4.2.9. Perception de l'emploi



La perception de l'adéquation emploi-formation évolue :

>> globalement, plus de **3** diplômés **sur 10** estiment que **l'emploi correspond au DUT**.

>> moins de **3 sur 10** jugent que **l'emploi correspond au diplôme le plus élevé hors DUT**.

>> le tiers restant estime que l'emploi aurait pu être occupé sans le DUT ou qu'il nécessiterait une formation supplémentaire.

Si la part des diplômés recherchant un autre emploi est variable (plus d'1 sur 10 en moyenne), les promotions 2007 et 2013 sont davantage concernées par cette prospection.

5. Conclusion

La situation des promotions 2007 à 2015 de DUT à l'UVSQ, 30 mois après leur diplôme, est marquée par une **hausse** de la **poursuite d'études** et un **report** de l'**entrée** sur le **marché du travail**. **En 9 ans**, la **part** de diplômés en **emploi** a été **divisée par 2** (passant de 30% à 13,5%).

Globalement, plus de **7** diplômés **sur 10** poursuivent leurs **études** et plus de **2 sur 10** sont en **emploi** :

>> ils **poursuivent** majoritairement leurs études en école de **commerce** et de **gestion**, en école d'**ingénieur** et en **M2**. Depuis la promotion 2010, une augmentation de la poursuite pendant 3 ans est observée. Après le DUT, **plus de la moitié** a obtenu un **autre diplôme**, principalement une Licence Professionnelle ou une Licence Générale.

>> Globalement, les diplômés sont majoritairement en **CDI** ou **fonctionnaires**, occupent un emploi de niveau **intermédiaire**, principalement à temps plein, en **Ile-de-France (hors Paris)**, dans le secteur **privé** et sont peu nombreux à rechercher un autre emploi. Ils sont fortement recrutés dans le **commerce**, les **transports**, l'**hébergement** et la **restauration**, ainsi que l'**informatique** et la **communication**. Dans une moindre mesure, le conseil, l'ingénierie et les études, la finance et l'assurance, l'industrie et les services embauchent ces diplômés.

La promotion **2013** connaît les **conditions** d'emploi les plus **défavorables** : les diplômés sont **plus nombreux** à avoir un **contrat précaire** (CDD ou intérim), à travailler à **temps partiel**, à occuper un emploi de niveau **ouvrier**, à avoir un niveau de **salaire bas** et à **rechercher** un autre **emploi**.

LE DEVENIR DES DIPLOMES DE DUT

Promotions 2007 à 2015