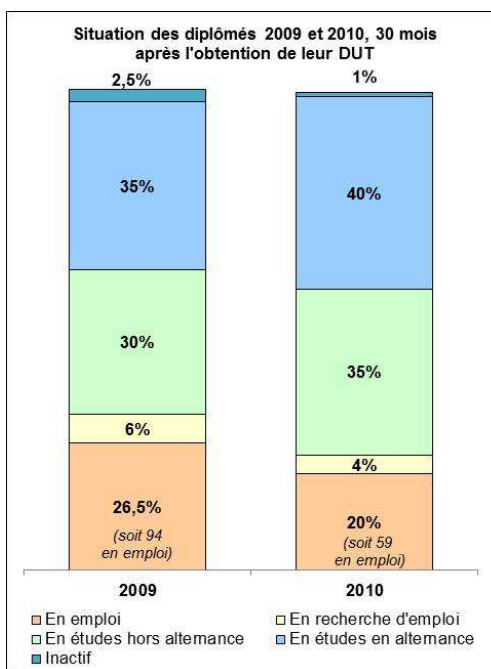
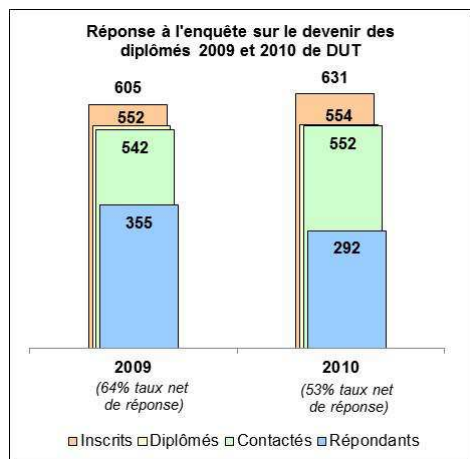




LE DEVENIR DES DIPLOMÉS DE DUT

Principaux résultats de la situation des promotions 2009 et 2010

Cette synthèse présente les principaux résultats concernant le devenir des promotions 2009 et 2010 de DUT. Leur situation a été observée **30 mois après l'obtention de leur diplôme***. Le devenir et la situation de ces deux promotions évoluent avec une hausse de la poursuite d'études aux dépens de l'emploi. Malgré la crise économique, les conditions d'emploi varient peu.

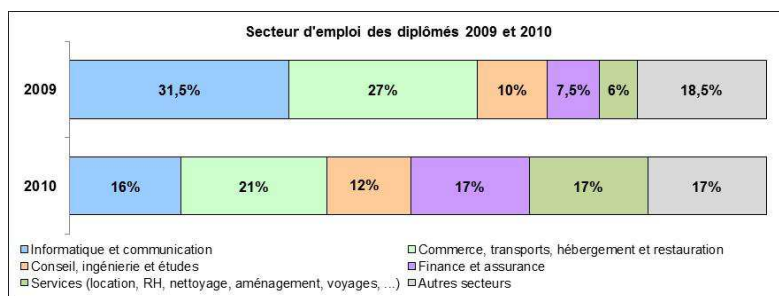


Deux tiers des diplômés 2009 et trois quarts des diplômés 2010 répondants :

- ont **obtenu un autre diplôme**, après le DUT, principalement une **Licence Professionnelle** (53%) et une **Licence Générale** (de 29% à 33%) ;
- **poursuivent leurs études**, 30 mois après le DUT, majoritairement en Master 2 (de 26% à 29%), en école d'ingénieur (de 22% à 28%) et en école de commerce et de gestion (de 31% à 18%).

La part des diplômés en emploi diminue. **Un quart des diplômés 2009 et un cinquième des diplômés 2010 sont en emploi :**

- Cet emploi est stable : **trois quarts** sont en **CDI** ou **fonctionnaires** (de 72% à 76%)
- La part de diplômés occupant un emploi **intermédiaire** est **majoritaire** (de 61% à 66%) et **progressive** aux **dépens des cadres** (de 18% en 2009 à 10% en 2010)
- **Cinq principaux secteurs d'emploi** se distinguent :
 - **l'informatique** et la **communication**
 - le **commerce**, les **transports**, l'**hébergement** et la **restauration**
 - le **conseil**, l'**ingénierie** et les **études**
 - la **finance** et l'**assurance**
 - les **services** (location, RH, sécurité, ...)



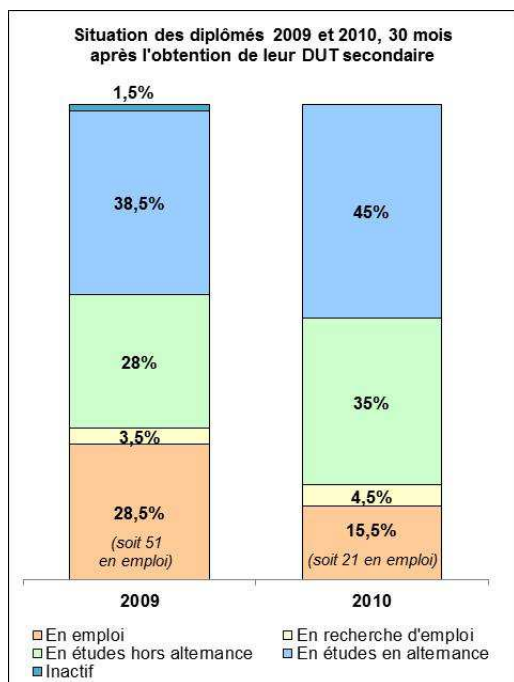
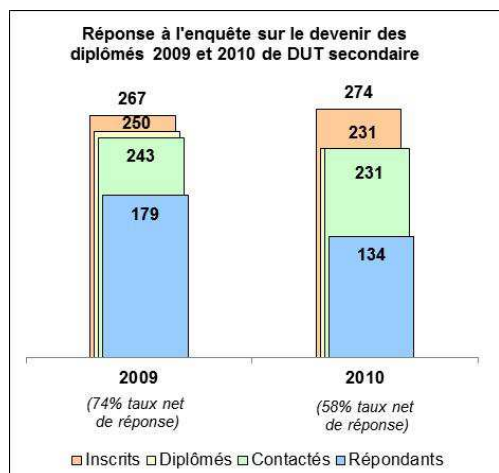
L'informatique et la communication, le commerce, les transports, l'hébergement et la restauration embauchent moins les diplômés de DUT (passant de 31,5% à 16%, de 27% à 21%), alors que la finance et l'assurance (de 7,5% à 17%) et les services (de 6% à 17%) voient leur part augmenter.

- Le niveau de salaire est stable : la moitié des diplômés **2009 et 2010** gagne plus de **1 600€ net mensuel** (salaire médian, hors primes et 13^{ème} mois).
- Près de **9 sur 10** travaillent en **Ile-de-France** (entre 86% et 88%).
- Si près de la **moitié** estime que son **emploi correspond** à sa formation de **DUT** (de 46% à 47%), ils sont un peu moins nombreux à juger qu'il **correspond** à leur **diplôme le plus élevé** hors DUT (de 28% à 35%). Les diplômés **2010** sont plus nombreux à **rechercher un autre emploi** (passant de 5% à 14%).



Le devenir des promotions 2009 et 2010, 30 mois après l'obtention de leur diplôme, varie selon le domaine de formation : les diplômés du secondaire poursuivent davantage leurs études et les diplômés du tertiaire sont plus nombreux à être en emploi. Les conditions d'emploi, quant à elles, varient peu.

Secteur secondaire



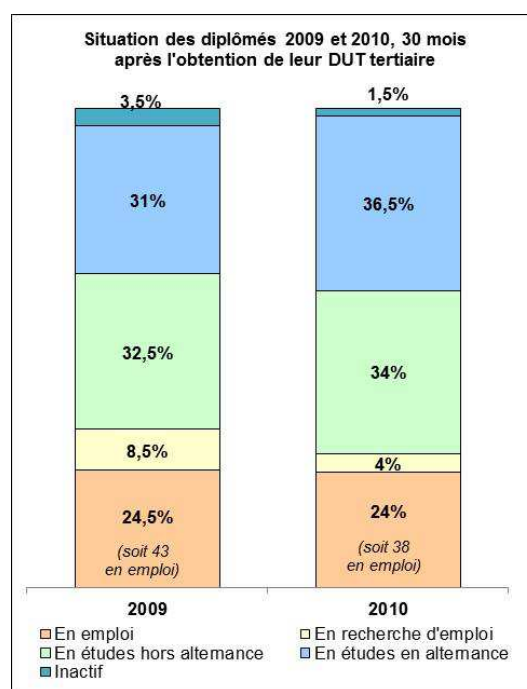
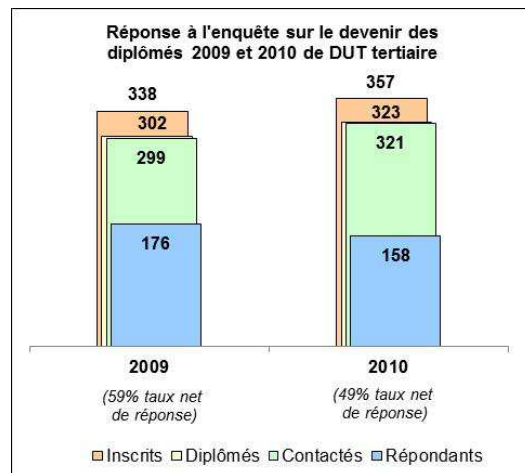
30 mois après le DUT secondaire, plus des **deux tiers** poursuivent leurs **études** (de 66,5% à 80%), **majoritairement en école d'ingénieur** (de 50 à 62) ou en Master 2 (de 24 à 37).

Dans cette période, **plus de la moitié** a obtenu un **autre diplôme**, principalement une **Licence Professionnelle** (de 45 à 73) et une **Licence Générale** (de 21 à 35).

30 mois après le DUT, la **part** de diplômés du secondaire **en emploi** baisse de 28,5% en 2009 à 15,5% en 2010 :

- **Trois quarts** sont en **CDI** ou **fonctionnaires** (de 17 à 38)
- Ils occupent **majoritairement** un emploi **intermédiaire** (de 16 à 32), cette part augmentant **aux dépens** des **cadres** (de 14 en 2009 à 5 en 2010).

Secteur Tertiaire



30 mois après le DUT tertiaire, **deux tiers** poursuivent leurs **études** (de 63,5% à 70,5%), **majoritairement en école de commerce et de gestion** (38 à 69) ou en Master 2 (22 à 40).

Dans cette période, **plus de deux tiers** ont obtenu un **autre diplôme**, principalement une **Licence Professionnelle** (de 49 à 55) et une **Licence Générale** (de 32 à 42).

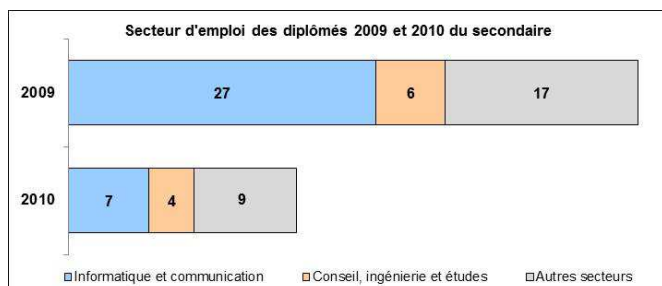
30 mois après le DUT, **un quart** des diplômés du tertiaire est en **emploi** :

- **Deux tiers** sont en **CDI** ou **fonctionnaires** (27)
- Ils occupent **majoritairement** un emploi **intermédiaire** (de 23 à 25)



Secteur secondaire

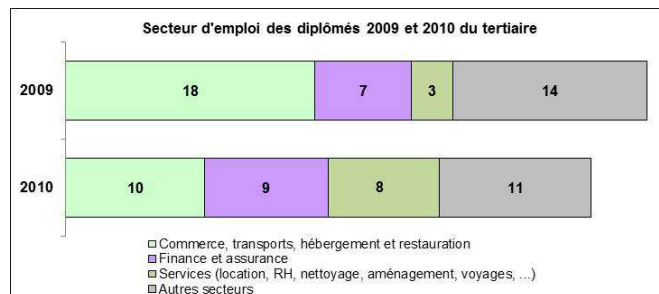
- Deux principaux secteurs d'emploi se distinguent :
 - l'**informatique** et la **communication**, qui emploie majoritairement les DUT secondaires
 - et, dans une moindre mesure, le **conseil**, l'**ingénierie** et les **études**



- Le salaire net mensuel médian, hors primes et 13^{ème} mois, **augmente** légèrement : **1 600€ en 2009** et **1 670€ en 2010**.
- **Plus des trois quarts** travaillent en **Ile-de-France** (de 18 à 45)
- Si la **majorité** estime que son **emploi correspond** à sa formation de **DUT** (de 8 à 22), ils sont nombreux à juger qu'il correspond à leur **diplôme le plus élevé** hors DUT (de 8 à 15). Ils sont très **peu** à **rechercher un autre emploi** (3 en 2009, aucun en 2010).

Secteur Tertiaire

- Trois principaux secteurs d'emploi se distinguent :
 - le **commerce**, les **transports**, l'**hébergement** et la **restauration**, qui emploie majoritairement les DUT tertiaires
 - la **finance** et l'**assurance**, ainsi que les **services**



- Le salaire des DUT tertiaires 2009 et 2010 est **stable** : la moitié d'entre eux gagne plus de **1 500€ net mensuel** (salaire médian, hors primes et 13^{ème} mois).
- **Plus des trois quarts** travaillent en **Ile-de-France** (de 33 à 35).
- Si la **majorité** estime que son **emploi correspond** à sa formation de **DUT** (de 18 à 19), ils sont un peu moins nombreux à juger qu'il **correspond** à leur **diplôme le plus élevé** hors DUT (de 9 à 12). Ils sont **peu** à **rechercher un autre emploi** (de 2 à 8).

Conclusion :

La **situation** des promotions 2009 et 2010 de DUT à l'UVSQ, 30 mois après leur diplôme, est marquée par une **hausse de la poursuite d'études**, aux dépens de l'**emploi**.

Ainsi, **deux tiers** des diplômés **2009** et **trois quarts** des diplômés **2010** poursuivent leurs **études** (majoritairement en école d'ingénieur pour les DUT secondaires et en école de commerce et gestion pour les DUT tertiaires) ; **un quart** des diplômés **2009** et **un cinquième** des diplômés **2010** sont en **emploi**. L'**entrée** sur le marché du **travail** est **plus tardive** pour les **DUT secondaires**.

Les diplômés connaissent des **conditions d'emploi comparables**, quel que soit le secteur de formation : ils sont majoritairement en CDI ou fonctionnaires, ils occupent un emploi de niveau intermédiaire, principalement en Ile-de-France et sont peu nombreux à rechercher un autre emploi.

Quelques différences sont observées : les diplômés du **secondaire** sont davantage employés dans l'**informatique et la communication**, alors que ceux du **tertiaire** travaillent dans le **commerce, les transports, l'hébergement et la restauration**. Par ailleurs, les DUT **secondaires** perçoivent un **salaire net mensuel plus élevé** (**1 600€ à 1 670€**, contre **1 500€** pour les DUT **tertiaires**).

Offre de formation en 2008-09 et 2009-10 à l'UVSQ

Secteur secondaire

Génie chimique - Génie des procédés (GCGP)
Génie Electrique et Informatique Industrielle (GEII)
Génie Industriel et Maintenance (GIM)
Génie Mécanique et Productique (GMP)
Informatique
Réseaux et Télécommunications (RT)
Services et Réseaux de Communication (SRC)

Secteur tertiaire

Gestion Administrative et Commerciale (GACO)
Gestion des Entreprises et des Administrations (GEA)
Techniques de Commercialisation (TC)

* Enquêtes ministérielles réalisées 30 mois après l'obtention du diplôme (par voie téléphonique, électronique et postale), sur la situation des promotions 2009 et 2010 au 1^{er} décembre année n+2