

LE DEVENIR DES DIPLOMES DE MASTER PROFESSIONNEL

Promotions 2007 à 2014

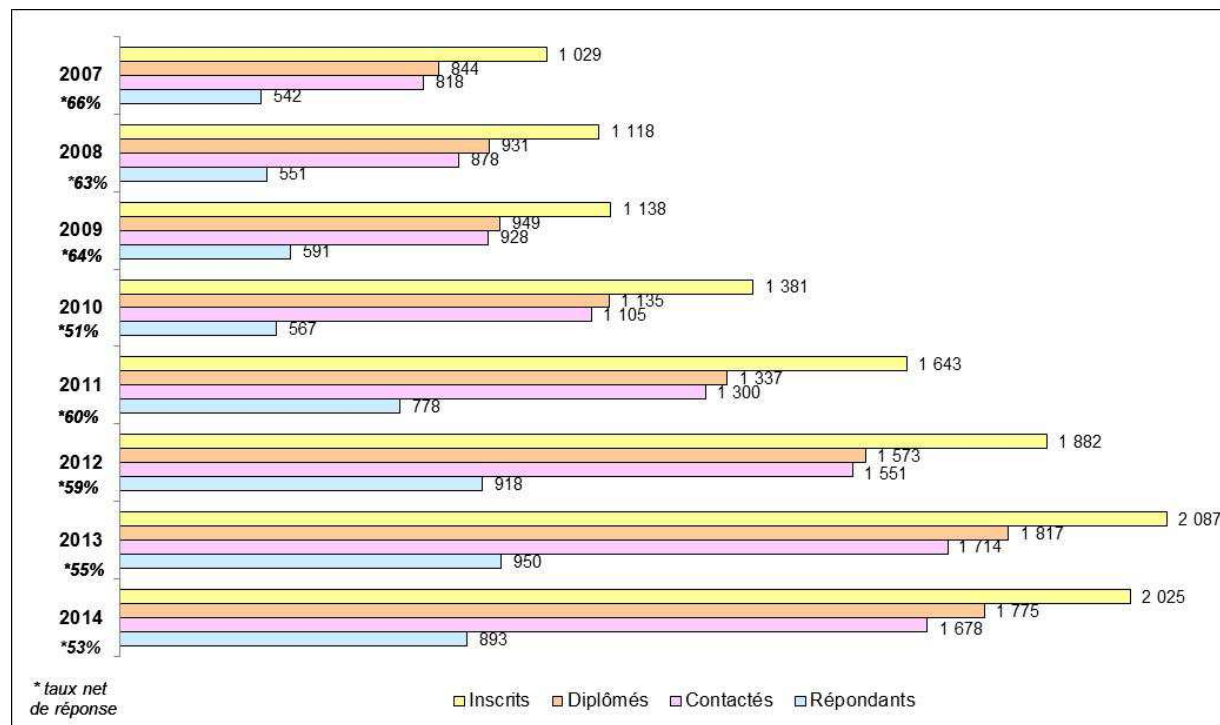
Sommaire

1. Population enquêtée
2. Répartition des répondants
 - 2.1. Sexe
 - 2.2. Régime d'inscription
 - 2.3. Type de baccalauréat
3. Temps d'accès à l'emploi
4. Situation, 30 mois après le MP
 - 4.1. Emploi, 30 mois après le MP
 - 4.1.1. Type de contrat
 - 4.1.2. Temps de travail
 - 4.1.3. Niveau d'emploi
 - 4.1.4. Type d'employeur
 - 4.1.5. Mode d'obtention de l'emploi
 - 4.1.6. Secteur d'emploi
 - 4.1.7. Salaires et primes
 - 4.1.8. Localisation de l'emploi
 - 4.1.9. Perception de l'emploi
5. Conclusion

+ D'infos

www.uvsq.fr/enquetes

1. Population enquêtée



Chaque promotion a été interrogée 30 mois après l'obtention de son Master Professionnel, dans le cadre d'une **enquête** ministérielle **nationale**. Ce dispositif a pour objectif :

- d'identifier les différents itinéraires de **devenir** après le diplôme,
- de répertorier les **conditions d'insertion** professionnelle.

Entre 51% et 66% des diplômés contactés (par voie téléphonique, électronique ou postale) ont répondu (soit 5 790).

Promotions 2007 à 2014 enquêtées (1/3) :

>> Droit, Economie, Gestion :

Mention Administration et gestion des entreprises (AGE) :

- Administration des entreprises (MAE)
- Gestion des Entreprises et Management des Organisations (GEMO)
- Gestion des Ressources Humaines (GRH)
- Management de la Communication Globale des Organisations (MCGO)
- Management International de la Parfumerie, de la Cosmétique et de l'Aromatique Alimentaire (MIPCA)
- Management des Organisations Culturelles et Artistiques (MOCA)

Mention Droit privé et carrières judiciaires (DPR) :

- Arbitrage et commerce international
- Carrières judiciaires
- Droit de l'environnement, sécurité et qualité de l'entreprise *
- Droit des affaires
- Droit des biotechnologies
- Droit des contrats et de la concurrence
- Droit des nouvelles technologies de l'information et de la communication (NTIC)
- Droit des ressources humaines et de la protection sociale
- Droit notarial
- Droit pénal de l'entreprise
- Droit privé et public de la santé

Mention Droit public (DPU) :

- Droit des contentieux publics
- Droit immobilier public (DIP)
- Carrières publiques et métiers du politique (CPMP) *
- Gouvernance mutualiste

Mention Sciences du management (SM) :

- Management et Qualité Globale (MQG)
- Management Pilotage Contrôle (MPC)
- Management Public Territorial (MPT)
- Management stratégique et changement (MSC)
- Management, Qualité et Conduite d'Affaires (MQCA)

Mention Science politique et communication (SPC) :

- Analyse des conflits et de la violence
- Carrières publiques et métiers du politique (CPMP) *
- Politiques de communication (PC)

* Masters rattachés à deux mentions ou deux domaines.

Promotions 2007 à 2014 enquêtées (2/3) :

>> Sciences Humaines et Sociales :

Mention Histoire culturelle et sociale (HCS) :

- Métiers de la culture, archives
- Métiers de la culture, administration publique et privée
- Métiers de l'Enseignement et de la Formation en Histoire-Géo

Mention Littérature, Civilisation, Langage (LCL), Métiers de l'Enseignement et de la Formation en :

- Anglais,
- Espagnol,
- Lettres modernes

Mention Métiers de l'Enseignement, Education et Formation *

Mention Sociologie-démographie (SD) :

- Conduite du changement
- Développement social urbain et action publique (DSU)
- Métiers de l'Enseignement et de la Formation en Sciences Economiques et Sociales
- Traitement des données quantitatives et Démographie (TDQ)

Mention SACIM, Ingénierie de la culture et de la communication : médiation des savoirs scientifiques, organisation d'évènements et d'espaces culturels (ICC) * :

- Arts, Cultures, Multimédia (ACM)
- Sciences, Cultures, Multimédia (SCM)

* Masters rattachés à deux mentions ou deux domaines.

>> Sciences de l'Environnement, du Territoire et de l'Économie (SETE)

Mention Aménagement, énergie et écologie territoriale (AMENET) :

- Analyse économique et gouvernance des risques (AEGR)
- Construction Durable et Eco-Quartiers (CDEQ)
- Energie et Mobilités en Milieu Urbain (EMMU)
- Sciences et techniques du génie logistique : logistique sur internet, systèmes d'information et NTIC
- Stratégies de Développement Durable et Responsabilité Sociale des Entreprises (IDD / RSE)

Mention Economie et gouvernance de l'environnement et du territoire (EGET) :

- Sécurité des Transports
- Tourisme et environnement

Mention Ingénierie du développement durable (IDD) :

- Droit de l'environnement, sécurité et qualité de l'entreprise *
- Etudes arctiques (ARCTS)
- Intelligence Economique et développement durable (IEDD)
- Management de l'éco-innovation (ECO-INNOV)
- Médiation des connaissances environnementales : partenariats pour le développement durable
- Sciences de la santé, de l'environnement, du territoire et de la société (SSENTS)

Mention Sciences de l'environnement (SEN), Qualité de l'air et lutte contre le bruit (QUALUB)

Promotions 2007 à 2014 enquêtées (3/3) :

>>Science, Technologie, Santé (STS) :

Mention Biologie-Santé :

- Coordinateur d'études dans le domaine de la santé
- Matières premières naturelles et cosmétiques (MPNC) *
- Méthodologie des interventions en santé publique

Mention Chimie :

- Chimie physique des Énergies Décentralisées, Embarquées et Renouvelables (CEDER)
- Industries des Parfums, Cosmétique et Arômes (FESIPCA)
- Matières premières naturelles et cosmétiques (MPNC) *
- Métiers de l'Enseignement et de la Formation en Physique-Chimie *

Mention Informatique :

- Analyse et conception de systèmes d'informations sûrs (ACSIS)
- Ingénierie des Réseaux et des Systèmes (IRS)
- Sécurité des Contenus, des Réseaux, des Télécommunications et des Systèmes (SeCReTS)

Mention Informatique haute performance et simulation (IHPS)

Mention Mathématiques et ingénierie des mathématiques (MIM) :

- Ingénierie de la Statistique
- Modélisation et simulation
- Métiers de l'Enseignement et de la Formation en Mathématiques

Mention Métiers de l'Enseignement, Education et Formation *

Mention Physique - Sciences pour l'ingénieur (SPI) :

- Capteurs, Systèmes Electroniques et Robotique (CSER)
- Dimensionnement des Structures Mécaniques dans leur Environnement (DSME)
- Matériaux, Technologies et Composants (MATEC)
- Métiers de l'Enseignement et de la Formation en Physique-Chimie *
- Réseaux de Radiocommunications avec les Mobiles (R2M)
- Traitement de l'Information et Exploitation des Données (TRIED)

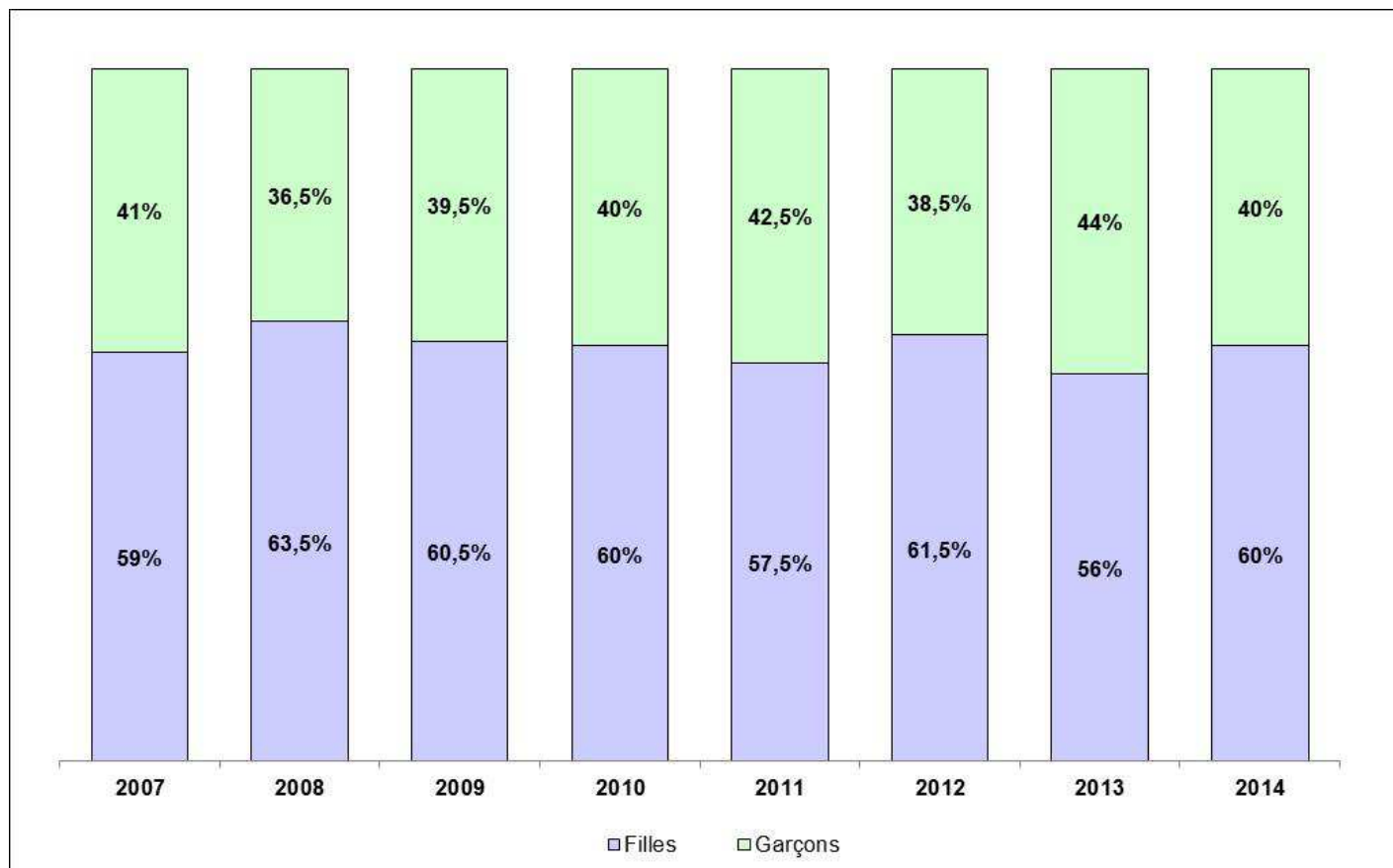
Mention SACIM, Ingénierie de la culture et de la communication : médiation des savoirs scientifiques, organisation d'évènements et d'espaces culturels (ICC) *:

- Arts, Cultures, Multimédia (ACM)
- Sciences, Cultures, Multimédia (SCM)

* Masters rattachés à deux mentions ou deux domaines.

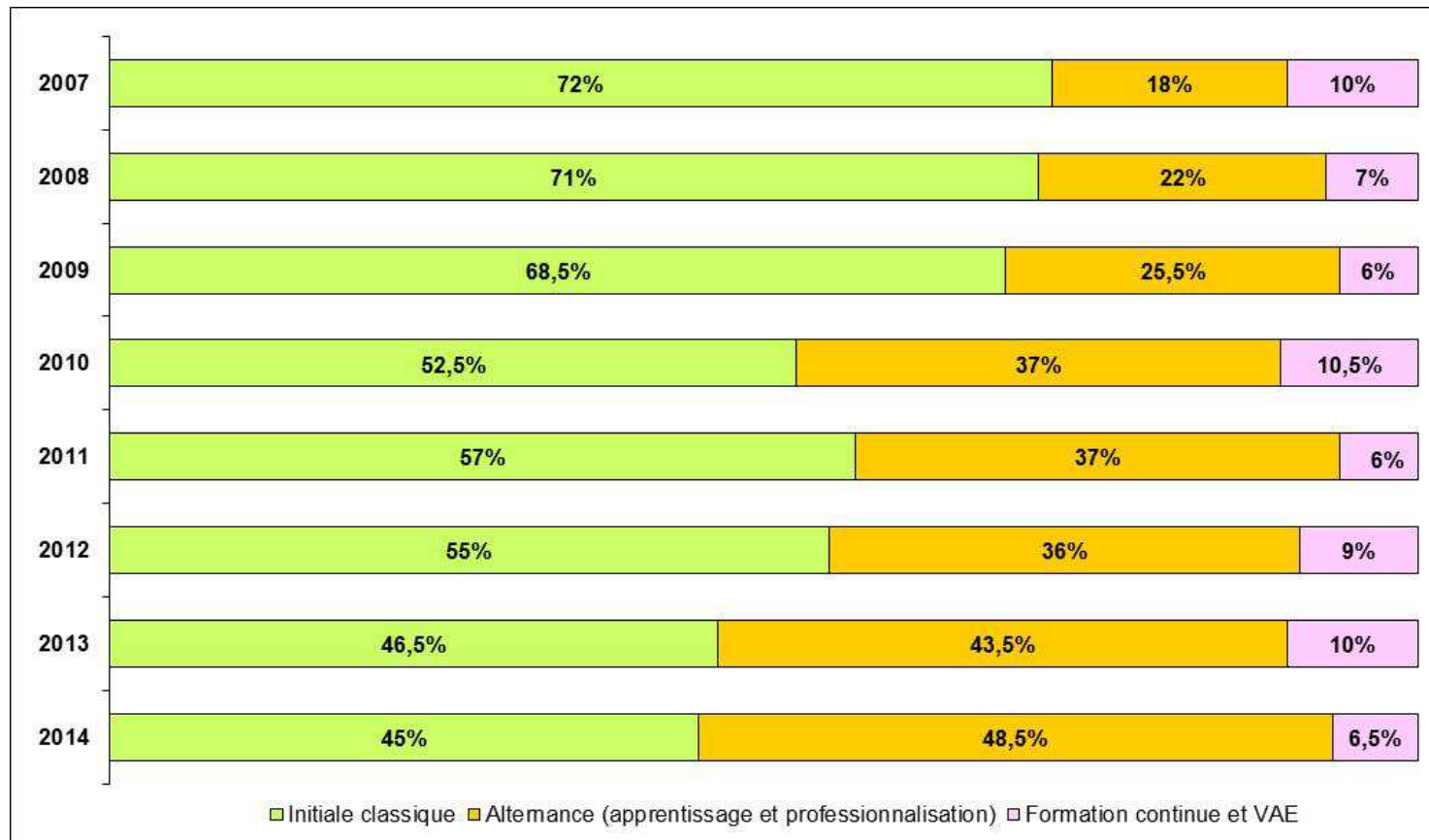
2. Répartition des répondants

2.1. Sexe



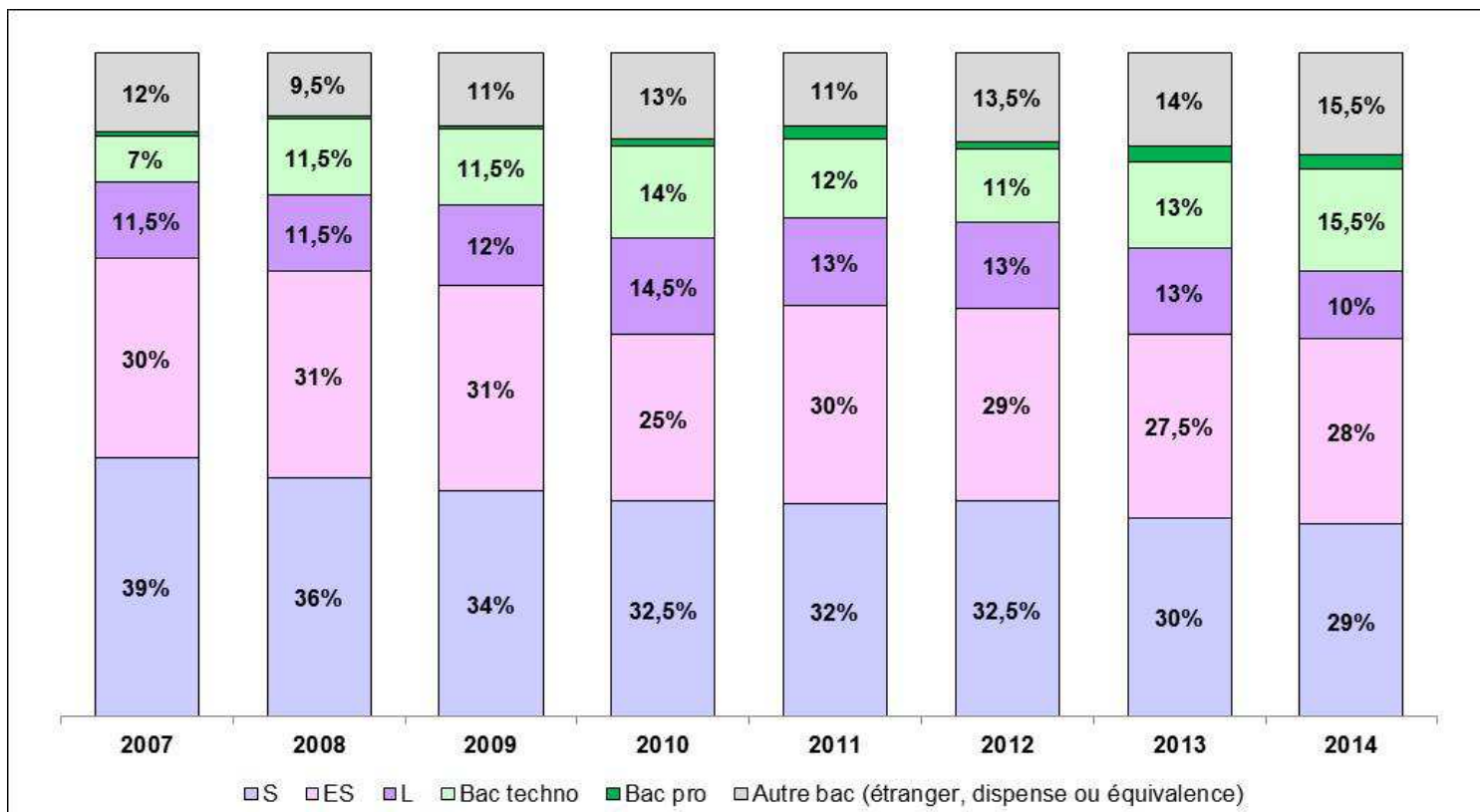
Globalement, parmi les répondants des promotions enquêtées, **3 sur 5** sont des **filles** et **2 sur 5** sont des **garçons**.

2.2. Régime d'inscription



Globalement, parmi les répondants des promotions enquêtées, **6 sur 10** étaient inscrits en formation **initiale classique** et **3 sur 10** en alternance (ce dernier régime d'inscription est en constante augmentation). L'**alternance** est en **augmentation continue**, passant de 18% en 2007 à 48,5% en 2014.

2.3. Type de baccalauréat



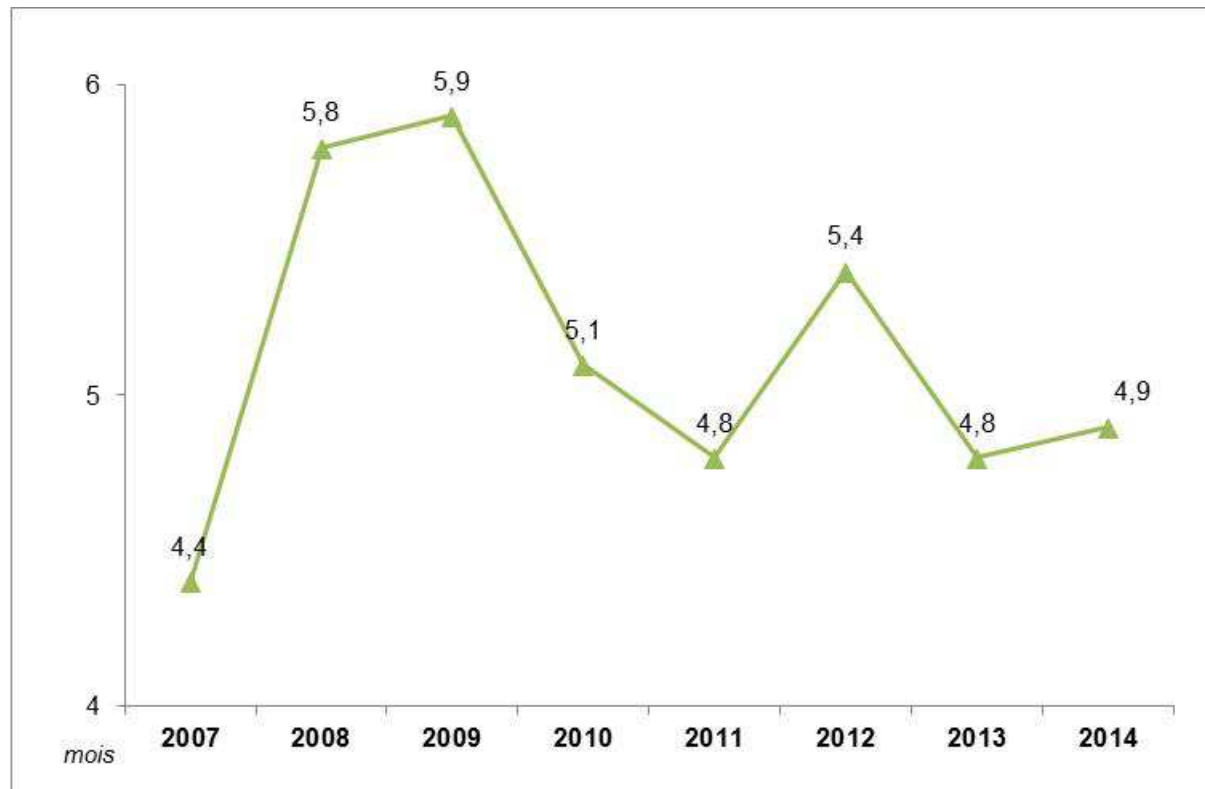
Globalement, parmi les répondants des promotions enquêtées :

>> **3 sur 4** ont un bac **général** (principalement S et ES)

>> **1 sur 10** a un bac **technologique** et **1 sur 10** a un **autre type de bac** (étranger, dispense ou équivalence).

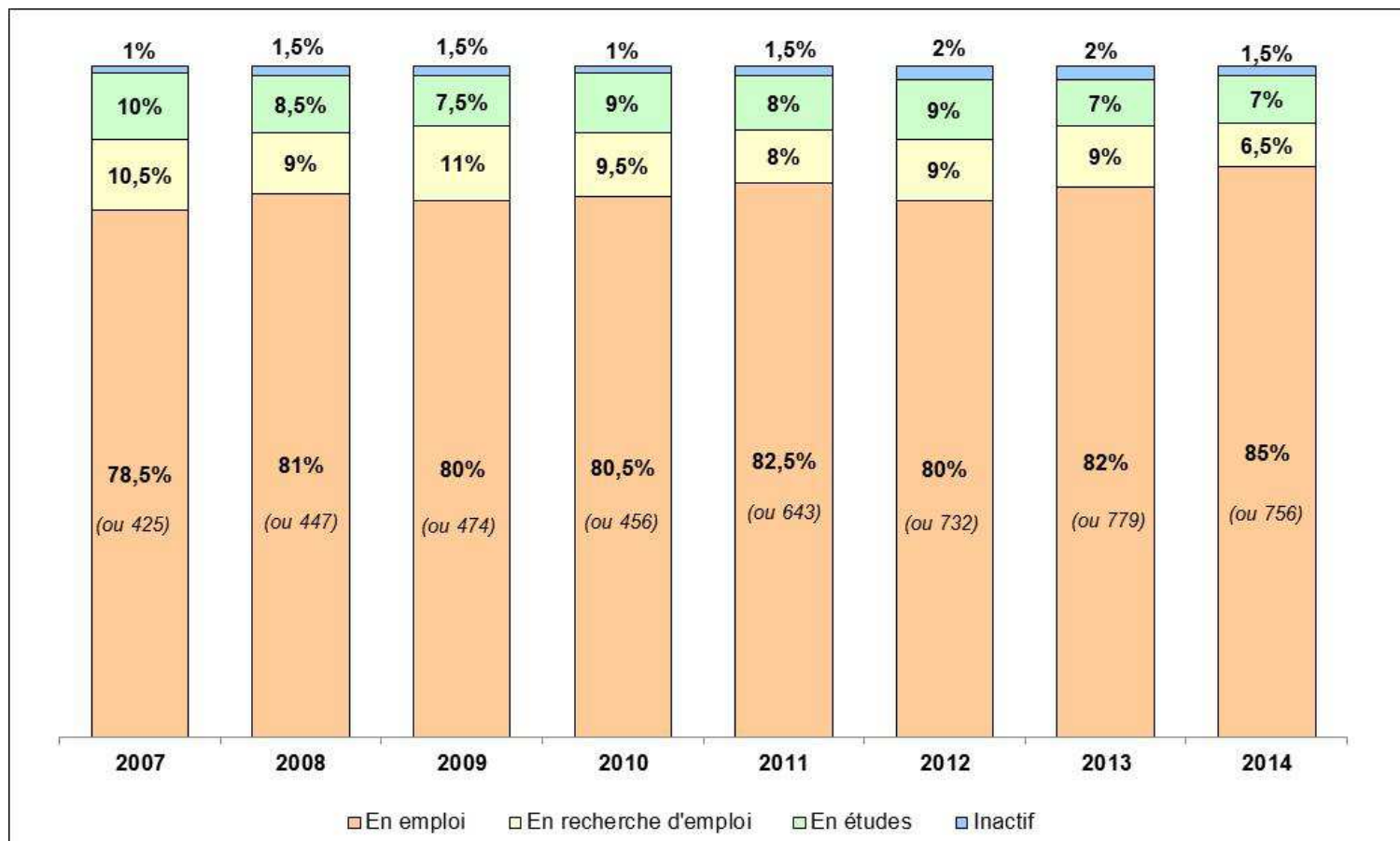
Une baisse du bac S (39% en 2007 à 29% en 2014) est observée, alors que le bac Techno augmente (7% à 15,5%).

3. Temps d'accès à l'emploi



Le temps moyen d'accès au 1^{er} emploi varie de **4,4 mois** à **5,9 mois** pour les promotions 2007 à 2014 (hors alternance et financement d'études).

4. Situation, 30 mois après le MP

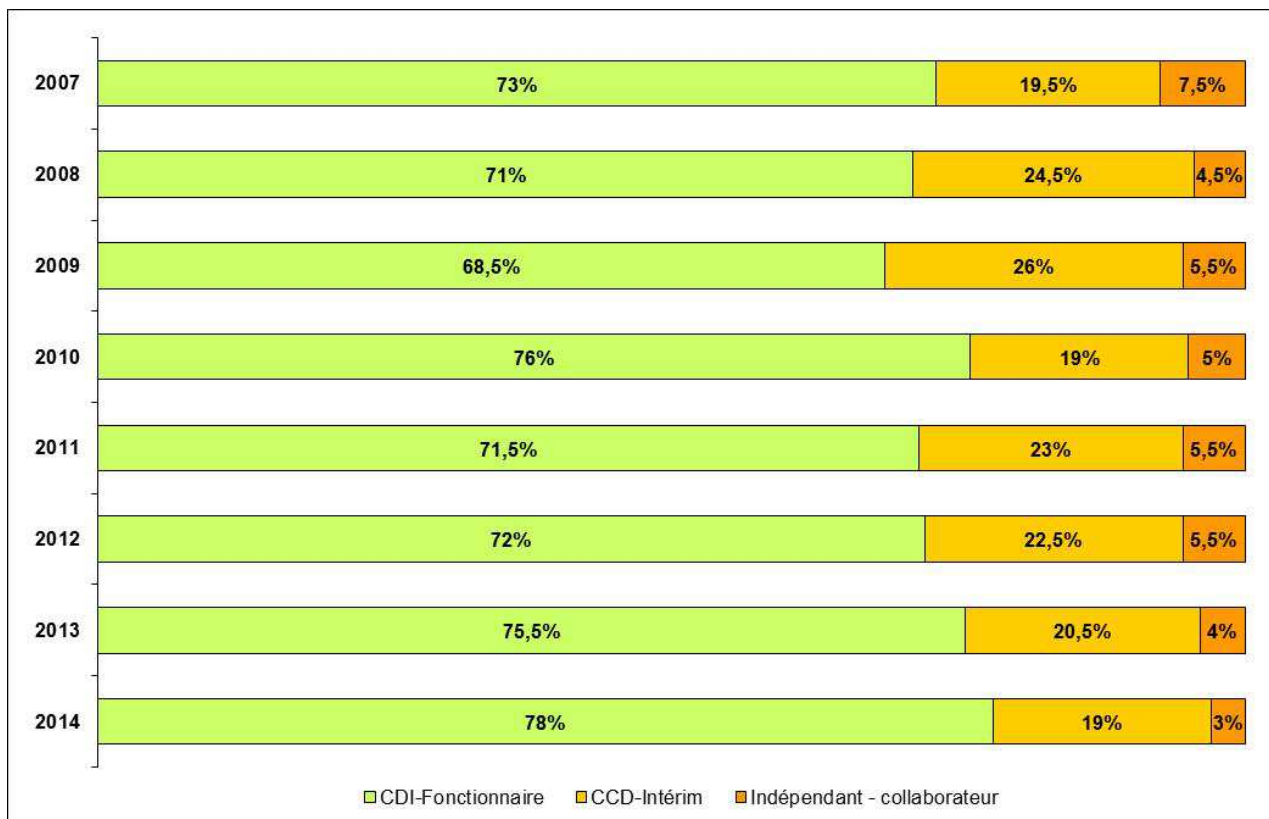


La **situation** des diplômés, 30 mois après le master professionnel, est **stable** :

- >> **8 sur 10** sont en **emploi**,
- >> près d'**1 sur 10** est en **recherche** d'emploi et près d'**1 sur 10** poursuit ses **études**.

4.1. Emploi, 30 mois après le MP

4.1.1. Type de contrat



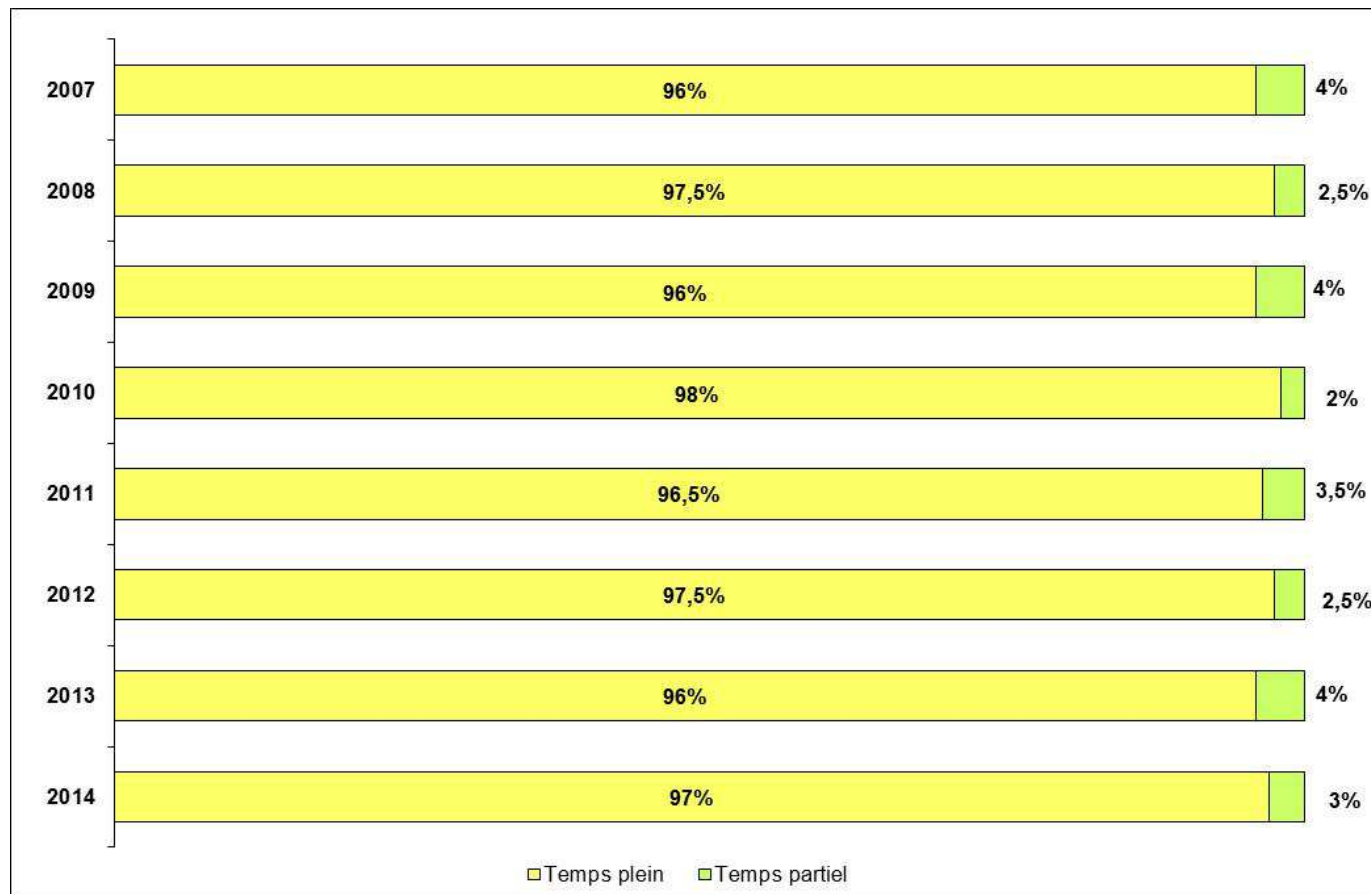
Globalement, le type de contrat est stable :

>> plus de **7** diplômés **sur 10** sont en **CDI** ou **fonctionnaires**,

>> plus de **2 sur 10** sont en **CDD** ou **intérim**.

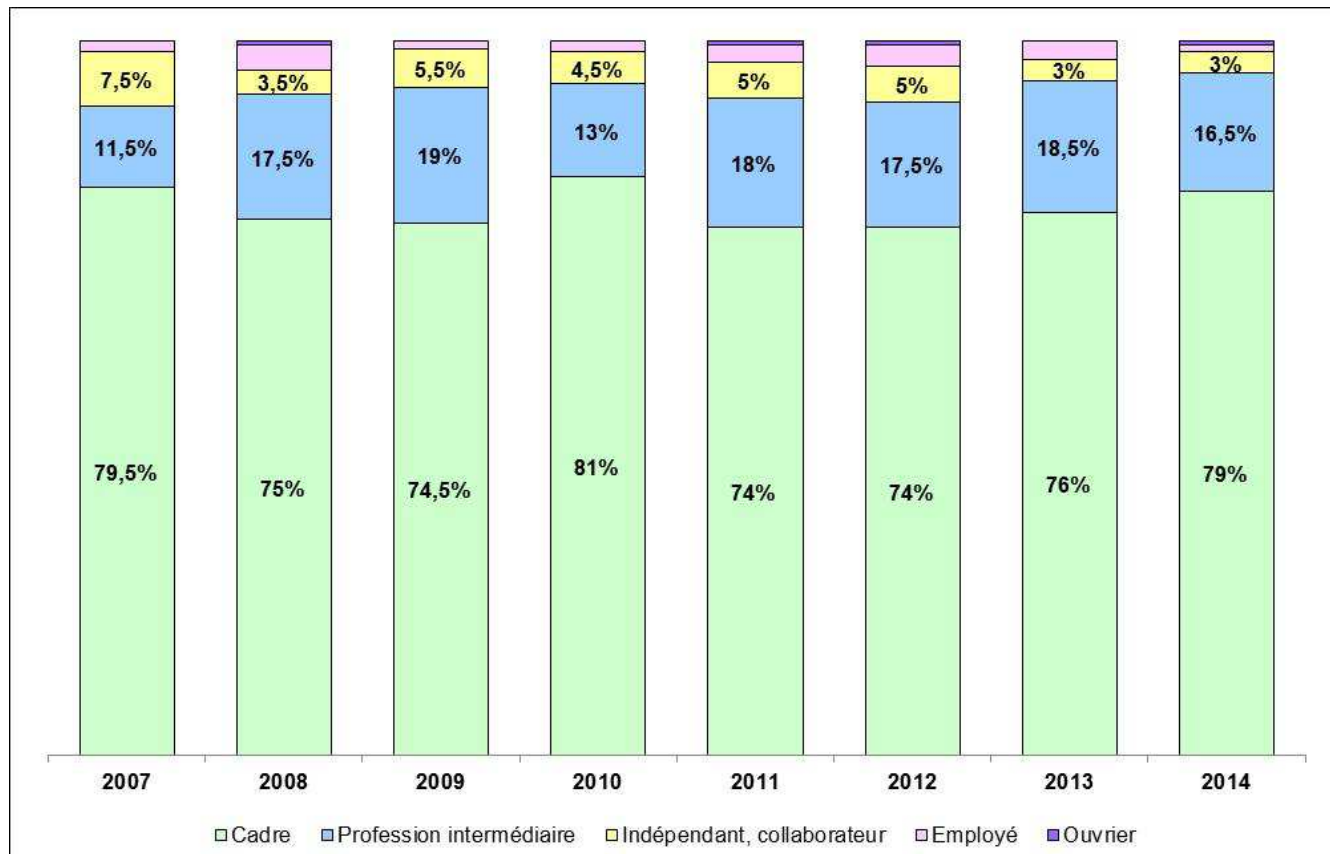
Les diplômés 2009 ont les contrats les moins stables.

4.1.2. Temps de travail



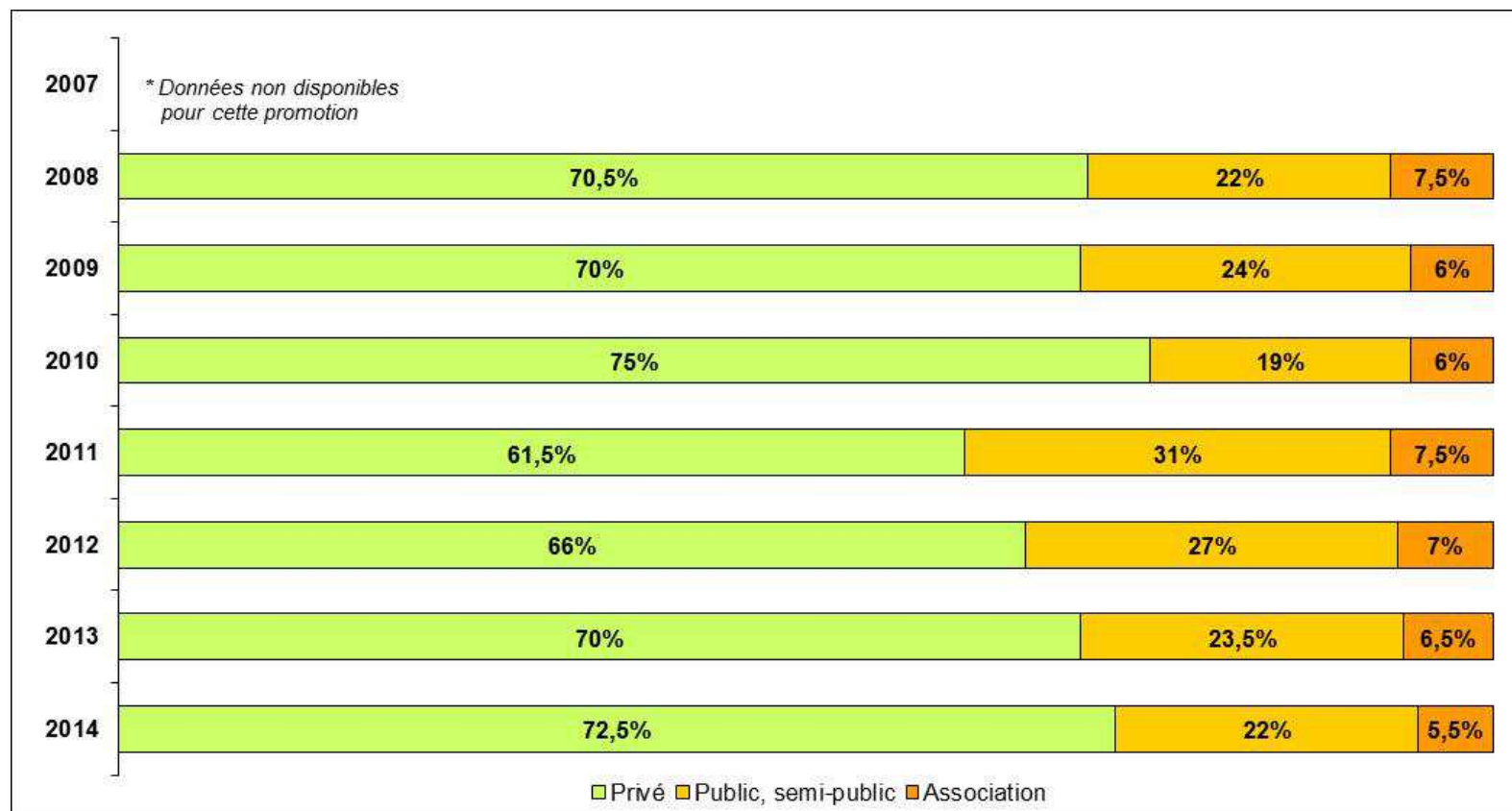
Travailler à temps partiel est marginal pour les diplômés : ils occupent presque **exclusivement** un emploi à **temps plein** (entre 96% et 98%).

4.1.3. Niveau d'emploi



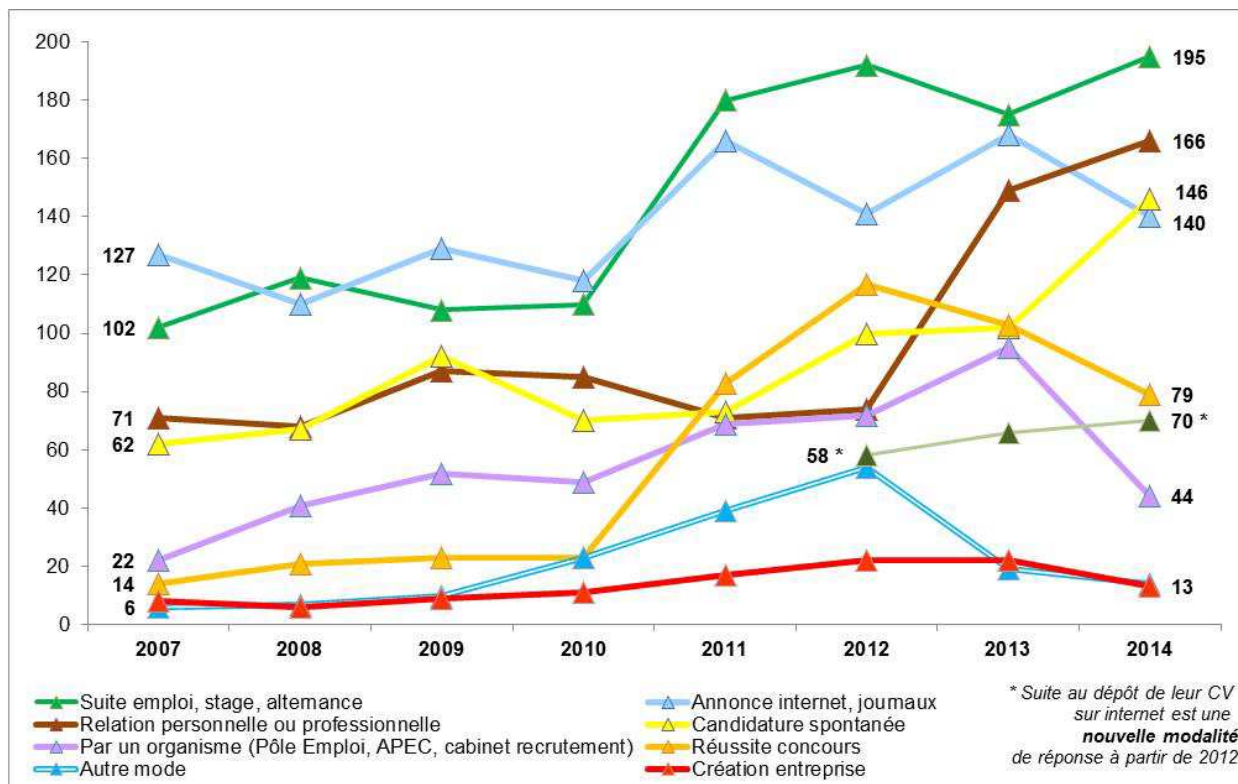
Le niveau d'emploi est stable : globalement, près de **5 sur 6** ont un emploi de **cadre** et **1 sur 6** occupe un emploi de niveau **intermédiaire**.

4.1.4. Type d'employeur



Globalement, le type d'employeur des diplômés est stable : près de **7 sur 10** travaillent dans le secteur **privé**. La promotion **2011** est la plus nombreuse à exercer son activité dans le secteur **public**.

4.1.5. Mode d'obtention de l'emploi *



* Les diplômés ont pu indiquer plusieurs modes d'obtention

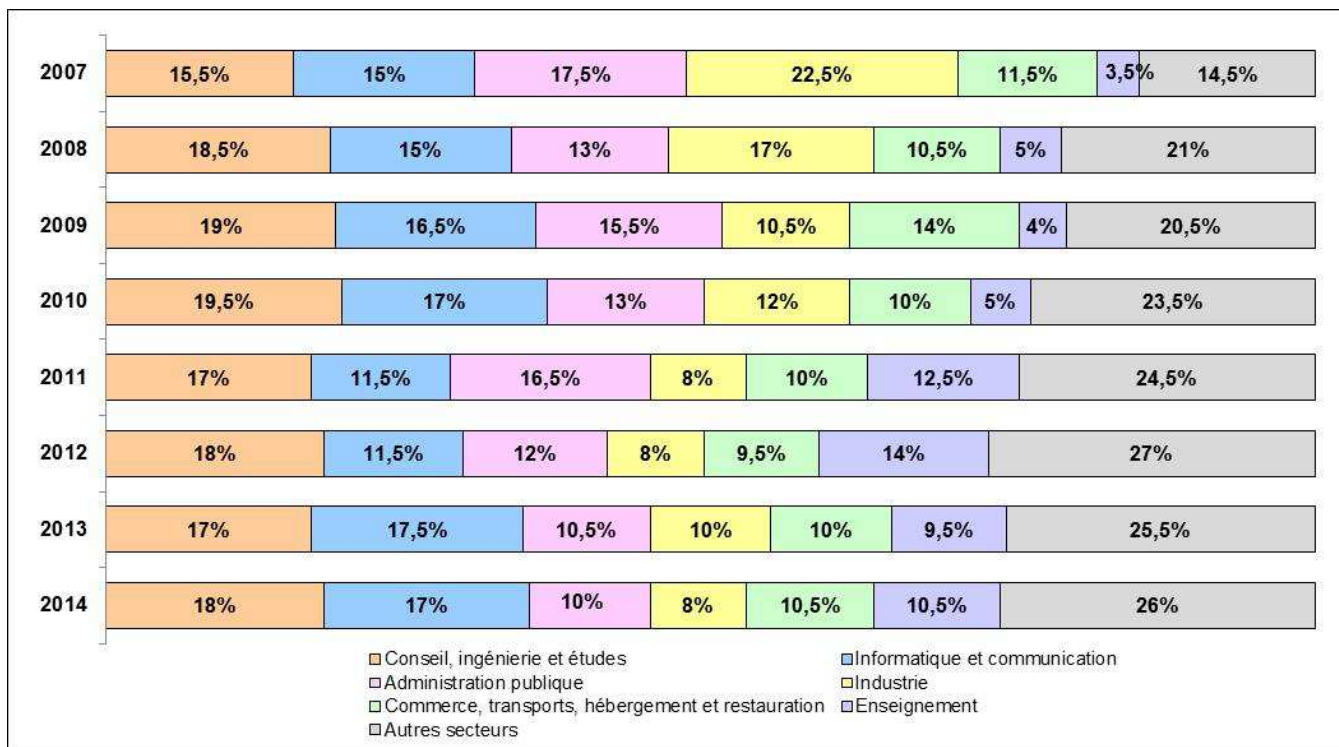
Globalement, les diplômés ont obtenu leur emploi par **deux** principaux **moyens** :

>> suite à un **emploi**, un **stage** ou un contrat en **alternance**,

>> grâce à une **annonce** (sur internet ou dans un journal).

Dans une moindre mesure, les relations personnelles ou professionnelles et la candidature spontanée sont régulièrement mobilisées. Depuis 2011, les diplômés sont nombreux à avoir réussi un concours (masterisation des Métiers de l'enseignement).

4.1.6. Secteur d'emploi



Six principaux secteurs d'emploi se distinguent :

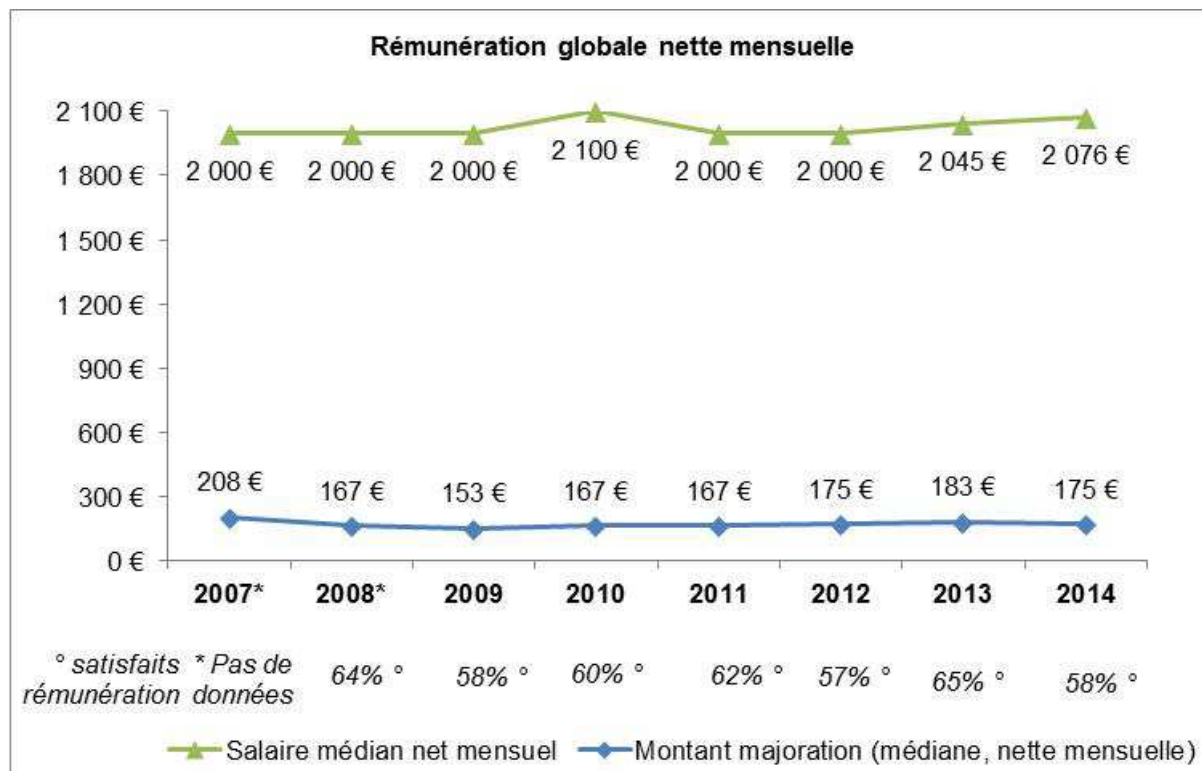
>> le **conseil**, l'**ingénierie** et les **études** recrutent **près de 2 diplômés sur 10**,

>> l'**informatique** et la **communication**, l'**administration publique**, ainsi que l'**industrie** embauchent **4 diplômés sur 10**,

>> **1 sur 10** travaille également dans le **commerce**, les **transports**, l'**hébergement** et la **restauration**,

>> près de **1 sur 10** évolue dans l'**enseignement** (entrée sur le marché du travail des diplômés en Métiers de l'Enseignement depuis 2011).

4.2.7. Salaires et primes *



* La médiane partage la population en deux sous-populations d'effectifs équivalents.

Ainsi, la moitié des diplômés 2014 touche un salaire net mensuel supérieur à 2 076 €.

Pour ceux qui perçoivent une majoration (primes et 13^{ème} mois), la moitié gagne plus de 175 € net mensuel.

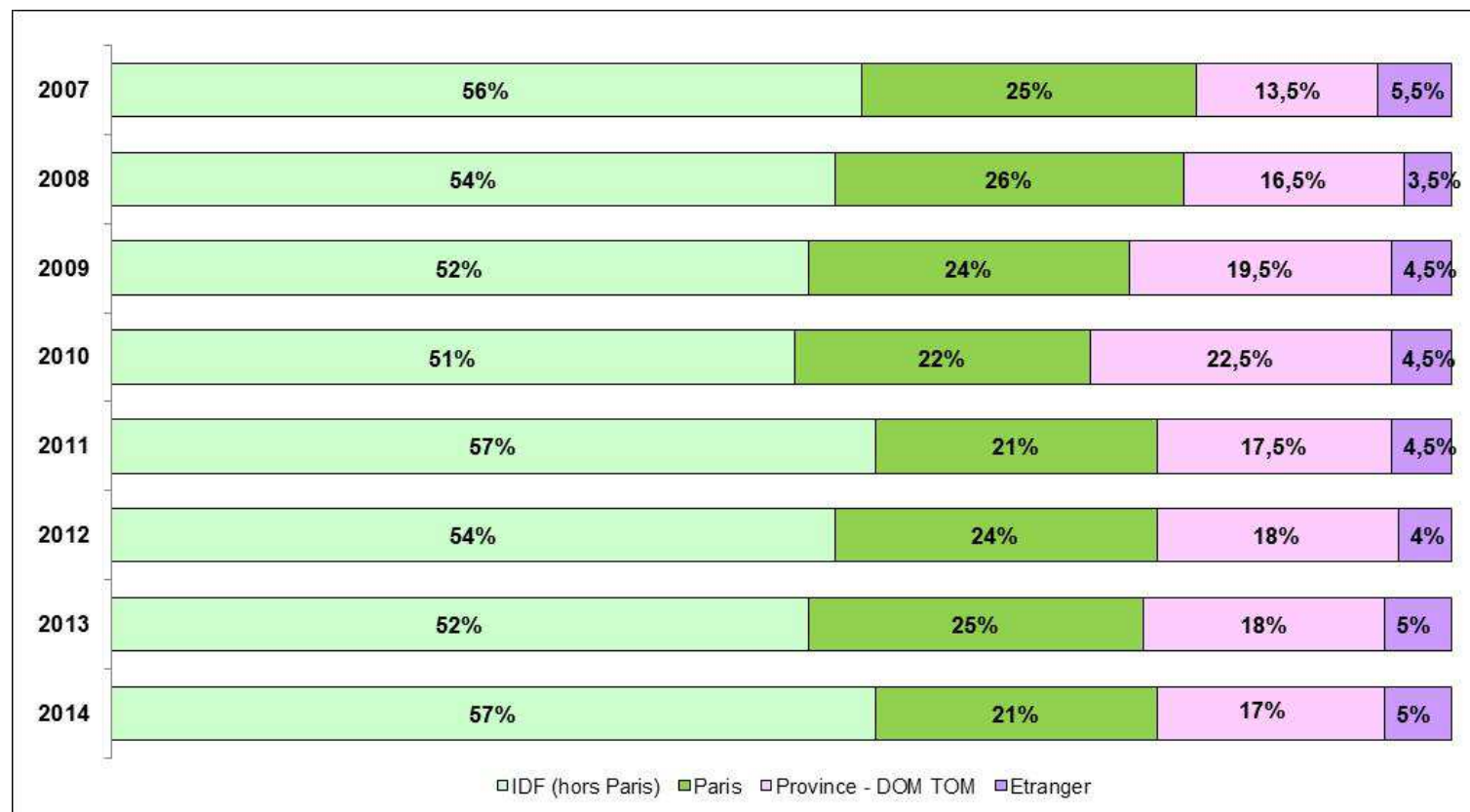
La **rémunération** globale des diplômés est **stable** :

>> le **salaire** médian varie de **2 000 €** à **2 100 €**

>> le **montant** médian des **primes** et **13^{ème} mois** oscille de **153 €** à **208 €**

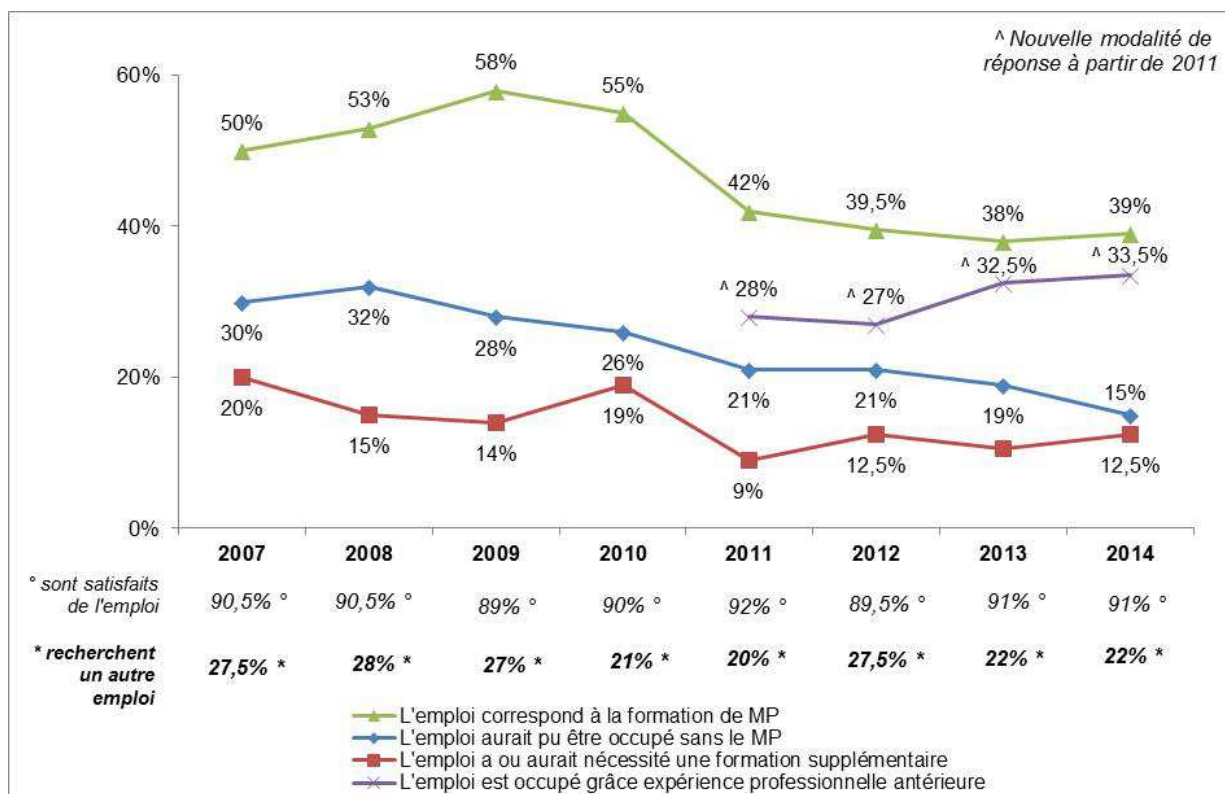
Globalement, 3 diplômés sur 5 sont satisfaits de leur niveau de rémunération.

4.1.8. Localisation de l'emploi



En moyenne, **3 diplômés sur 4** travaillent en **Ile-de-France**, principalement hors Paris.

4.1.9. Perception de l'emploi



La perception de l'adéquation emploi-formation est stable :

>> **9** diplômés **sur 10** sont **satisfaits** de l'emploi

>> ils sont majoritaires à estimer que l'**emploi correspond** au **master** (entre 39,5% et 50%).

Leur part baisse depuis 2011 au profit de l'expérience professionnelle antérieure (nouvelle modalité de réponse).

>> **1 sur 4** recherche un autre emploi (entre 20% et 28%).

5. Conclusion

La situation et le devenir des promotions 2007 à 2014 de Master Professionnel à l'UVSQ sont **stables**.

Globalement, 30 mois après le diplôme :

>> **8 sur 10** sont en **emploi**,

>> **1 sur 10** poursuit ses **études** et **1 sur 10** recherche un emploi.

Les diplômés connaissent des **conditions d'emploi comparables** : ils ont un contrat stable, occupent en grande majorité un emploi de cadre, travaillent quasi exclusivement à **temps plein**, dans le secteur **privé**, en **Ile-de-France**. Les **salaires** sont **stables**. Ils sont fortement recrutés dans le **conseil**, l'**ingénierie** et les **études**. Dans une moindre mesure, l'**informatique** et la **communication**, l'**administration publique**, l'**industrie** et l'**enseignement embauchent** les diplômés de Master Professionnel. Si la très grande majorité des diplômés (9 sur 10) est satisfaite de son emploi, 1 sur 4 recherche un autre emploi.

LE DEVENIR DES DIPLOMES DE MASTER PROFESSIONNEL

Promotions 2007 à 2014