



**526** inscrits - **473** diplômés - **472** ont pu être contactés  
**265** répondants à l'enquête : **77 %** en formation initiale classique,  
**23 %** en alternance

**42 %** Bac S, **27,5 %** Bac Techno, **25,5 %** Bac ES, **3 %** autre (bac étranger, dispense ou équivalence), **1 %** Bac L, **1 %** Bac Pro

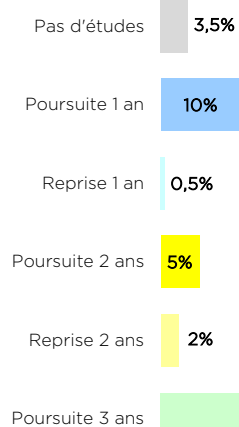
**60 %** hommes, **30 %** femmes

Age médian\* à l'obtention du diplôme : **20** ans

*\*la moitié a 20 ans (sur 206 répondants)*

## LES CARACTERISTIQUES DE LA POURSUITE D'ETUDES (de toutes les inscriptions dans l'enseignement supérieur de 2017-18 à 2019-20, y compris les étudiants qui ont suivi plusieurs formations en parallèle)

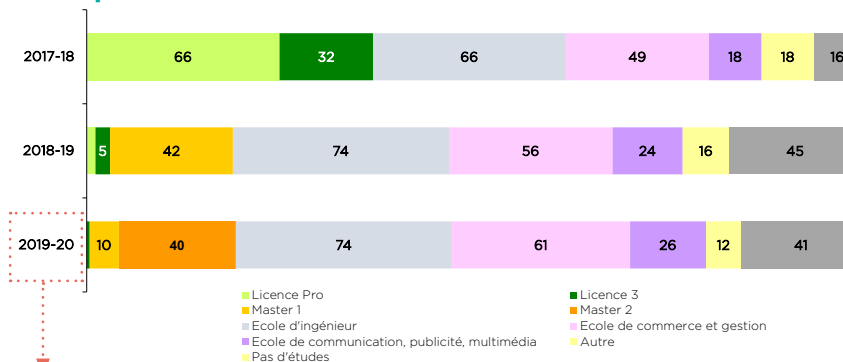
### Parcours d'études



### Diplômes obtenus

Licence professionnelle = **67**  
 Licence générale = **34**  
 Autre bac +3 = **29**  
 Bac +4 = **4**  
 Autre = **4**

### Principales formations suivies



### Zoom sur les diplômés au 1er décembre 2019

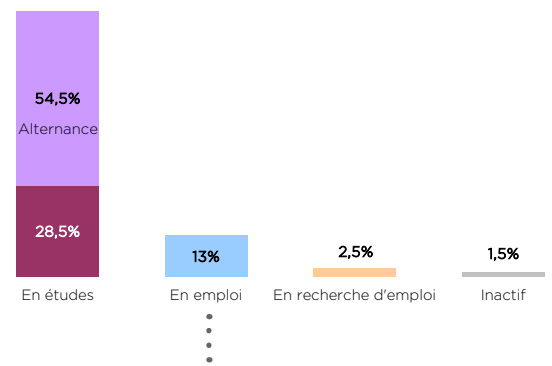
#### Mode de financement

Contrat en alternance = **72 %**  
 Pas de financement = **27 %**  
 Job étudiant = **1 %**

#### Lieu de la poursuite d'études

En Ile-de-France (hors UVSQ, Paris Saclay) = **65 %**  
 En Province, à l'étranger = **28 %**  
 A l'UVSQ, Paris Saclay = **7 %**

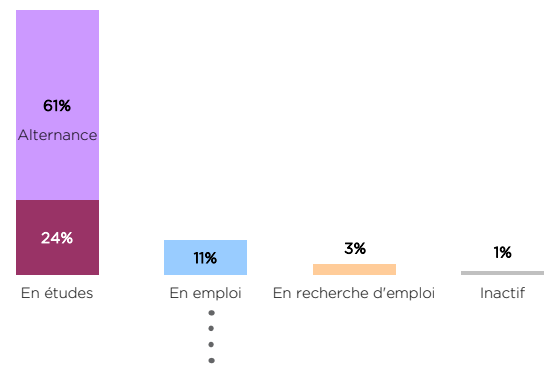
### LA SITUATION À 18 MOIS AU 1ER DÉCEMBRE 2018



### LES CARACTERISTIQUES DE L'EMPLOI (hors alternance et job étudiant)

<p><b>Type de contrat</b>                  CDI - Fonctionnaires : <b>57,5 %</b>                  CDD - Interim : <b>30,5 %</b>                  Indépendants : <b>12 %</b></p>	<p><b>Temps de travail</b>                  Temps plein : <b>97 %</b>                  Temps partiel : <b>3 %</b></p>
<p><b>Salaire net mensuel (équivalent temps plein)</b></p> <p>Salaire plafond : <b>1 900 €</b></p> <p>Salaire médian : <b>1 600 €</b> (24 000 € brut annuel)</p> <p>Salaire plancher : <b>1 200 €</b></p> <p><i>La moitié gagne plus de 1 600 €. 80% des diplômés (21 sur 26) gagnent entre 1 200 € et 1 900 €.</i></p>	<p><b>Majoration (prime, 13ème mois)</b>                  9 en perçoivent                  22 n'en perçoivent pas</p> <p><b>Montant de la majoration</b>                  208 € (médiane, nette mensuelle)                  3 125 € (médiane, brute annuelle)</p>

### LA SITUATION À 30 MOIS AU 1ER DÉCEMBRE 2019



### LES CARACTERISTIQUES DE L'EMPLOI (hors alternance et job étudiant)

<p><b>Type de contrat</b>                  CDI - Fonctionnaires : <b>65,5 %</b>                  CDD - Interim : <b>20,5 %</b>                  Indépendants : <b>14 %</b></p>	<p><b>Temps de travail</b>                  Temps plein : <b>93 %</b>                  Temps partiel : <b>7 %</b></p>
<p><b>Salaire net mensuel (équivalent temps plein)</b></p> <p>Salaire plafond : <b>2 300 €</b></p> <p>Salaire médian : <b>1 700 €</b> (25 500 € brut annuel)</p> <p>Salaire plancher : <b>1 200 €</b></p> <p><i>La moitié gagne plus de 1 700 €. 80% des diplômés (20 sur 25) gagnent entre 1 200 € et 2 300 €.</i></p>	<p><b>Majoration (prime, 13ème mois)</b>                  13 en perçoivent                  15 n'en perçoivent pas</p> <p><b>Montant de la majoration</b>                  229 € (médiane, nette mensuelle)                  3 438 € (médiane, brute annuelle)</p>



21 diplômés occupent le **même emploi** 30 mois après l'obtention de leur DUT, qu'à 18 mois

## L'EMPLOI À 30 MOIS AU 1ER DÉCEMBRE 2019

### Niveau

Professions intermédiaires : **45 %**  
 Cadres et professions intellectuelles supérieures : **31 %**  
 Professions libérales et indépendants : **14 %**  
 Employés : **10 %**

### Employeur

Privé : **79 %**  
 Public, semi-public : **21 %**

### Localisation

Ile-de-France (hors Paris) : **59,5 %**  
 Province : **22 %**  
 Paris : **18,5 %**

### Perception de la rémunération

- **69 %** considèrent que leur salaire est en adéquation avec leur niveau de qualification

### Perception de l'emploi

- **70 %** considèrent que leur emploi correspond à leur spécialité de DUT
- **63 %** considèrent que leur emploi correspond à leur niveau Bac+2
- **37,5 %** considèrent que leur emploi correspond à leur diplôme de DUT
- **21 %** recherchent un autre emploi

### Mode d'obtention\*

Grâce à internet (dépôt CV en ligne, annonce, rubrique recrutement...) : **10**  
 Grâce aux contacts lors du DUT (stage, alternance) : **7**  
 Par un autre mode (concours, création entreprise) : **5**  
 Par relations personnelles : **4**  
 Par candidature spontanée : **4**  
 Par réseau professionnel : **4**  
 Grâce aux contacts lors de la poursuite études (stage, alternance) : **2**

*\*Les diplômés ont pu indiquer plusieurs modes d'obtention.*

### Secteur d'activité

Informatique et communication : **41 %**  
 Commerce, transports, hébergement et restauration : **14 %**  
 Enseignement : **10 %**  
 Industrie : **7 %**  
 Administration publique : **7 %**  
 Services (location, RH, sécurité, nettoyage, aménagement, voyages...) : **7 %**  
 Arts, spectacles et activités récréatives : **7 %**  
 Conseil, ingénierie et études : **3,5 %**  
 Immobilier : **3,5 %**

**Liste des DUT à l'IUT de Mantes-en-Yvelines en 2017\***

Génie Civil (GC)  
Gestion des Entreprises et des Administrations (GEA)  
Génie Industriel et Maintenance (GIM)  
Génie Mécanique et Productique (GMP)  
Hygiène, Sécurité et Environnement (HSE)  
Techniques de Commercialisation (TC)

**Liste des DUT à l'IUT de Vélizy et son antenne de Rambouillet en 2017\***

Gestion Administrative et Commerciale (GACO)  
Génie Chimique - Génie des Procédés (GCGP)  
Génie Electrique et Informatique Industrielle (GEII)  
Informatique  
Métiers du Multimédia (MM)  
Réseaux et Télécommunications (RT)  
Techniques de Commercialisation (TC)