

► Que deviennent les diplômés de Licence professionnelle 2009 ?

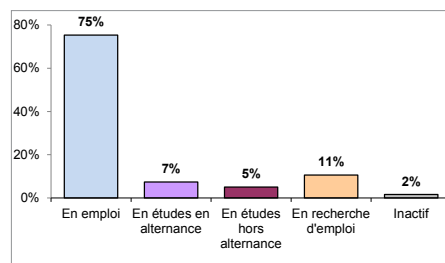
**Droit, Economie, Gestion (DEG) - 8 spécialités  
et  
Science, Technologie, Santé (STS) - 10 spécialités**

**La promotion 2009**

- 749 inscrits - 651 diplômés - 632 ont pu être contactés
- 377 répondants à l'enquête : 29% en formation initiale classique  
68% en alternance  
3% en formation continue  
1% en VAE  
46% filles  
54% garçons

**Temps moyen d'accès au 1er emploi (hors alternance)**  
5,3 mois (sur 344 répondants)

**La situation à 30 mois au 1er décembre 2011**



**Lecture :** 30 mois après l'obtention de leur licence professionnelle, 75% des 377 diplômés sont **en emploi**.

**L'emploi à 30 mois au 1er décembre 2011**

*Ne sont pris en compte que les diplômés en emploi, sans poursuite d'études en parallèle au 1er décembre 2011.*

**Type de contrat**

|                |   |     |
|----------------|---|-----|
| CDI            | → | 78% |
| CDD - Intérim  | → | 18% |
| Indépendants   | → | 3%  |
| Fonctionnaires | → | 1%  |

**Localisation**

78 (Yvelines) : 25%  
91, 92 : 20%  
75 : 11%  
77, 93, 94, 95 : 12%  
Province - DOM TOM : 30%  
Etranger : 1%

**Salaire net mensuel**

Le salaire est évalué hors primes, équivalent temps plein



**Lecture :** 80% des diplômés (202 sur 253) gagnent entre 1 300 € et 2 300 €  
La moitié gagne plus de 1 700 €

**Encadrement d'une équipe**

Plus de 4 personnes : 12%  
De 1 à 4 personnes : 12%  
Personne : 76%

**Niveau**

- 3% Professions libérales et indépendants
- 35% Cadres et professions intellectuelles supérieures
- 56% Professions intermédiaires
- 4% Employés
- 4% Ouvriers

**Salaire brut annuel**

La moitié des 253 diplômés perçoit annuellement plus de 25 500 €  
(salaire médian, hors primes et 13ème mois)

**Temps de travail**

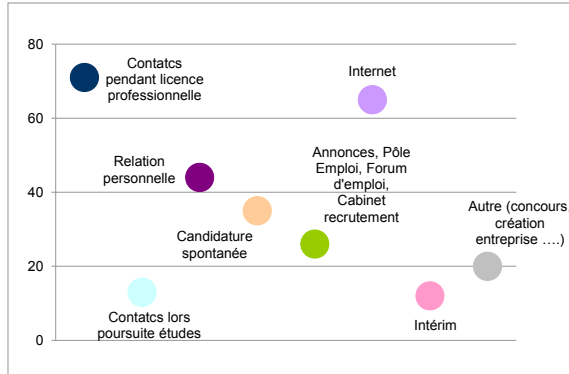
Temps plein : 99%  
Temps partiel : 1%

**Perception de l'emploi et de la rémunération**

- 65% estiment que leur emploi correspond à leur spécialité de licence professionnelle
- 59% considèrent leur salaire en adéquation avec leur niveau de qualification
- 42% considèrent que leur emploi correspond à leur licence professionnelle
- 16% recherchent un autre emploi

## L'emploi à 30 mois au 1er décembre 2011

### Mode d'obtention de l'emploi




**Lecture :** 71 diplômés ont obtenu leur emploi grâce à des contacts établis en licence professionnelle. Les diplômés ont pu indiquer plusieurs modes d'obtention, ce sont donc les effectifs qui sont présentés.

### Secteur d'activité

Industrie : 25%  
 Conseil, ingénierie et études : 14%  
 Commerce, transports, hébergement, restauration : 14%  
 Services (location, RH, sécurité, nettoyage, aménagement, voyages, ...) : 13%  
 Information et communication : 11%  
 Administration publique : 4%  
 Finance et assurance : 4%  
 Construction : 4%  
 Enseignement : 3%  
 Immobilier : 3%  
 Services directs aux personnes et organisations associatives : 2%  
 Agriculture, sylviculture et pêche : 1%  
 Santé humaine et action sociale : 1%  
 Arts, spectacles et activités récréatives : 1%

**Lecture :** 25% des diplômés exercent leur emploi dans le secteur de l'industrie

### Rôle de la Licence professionnelle dans l'insertion professionnelle



**Lecture :** 271 diplômés ont accordé une note moyenne de 4 sur 5 au rôle du stage ou de l'alternance dans leur insertion professionnelle.