

# LE DEVENIR DES DIPLÔMÉS INGÉNIEURS DE L'ISTY

Enquête menée auprès de la promotion des diplômés Ingénieurs de l'Institut des Sciences et Techniques des Yvelines 2022, 18 mois après l'obtention du diplôme.

► **Informatique**

► **Mécatronique**

► **Systems numériques**

► **Systems électroniques embarqués**

UVSQ  
2021-2022







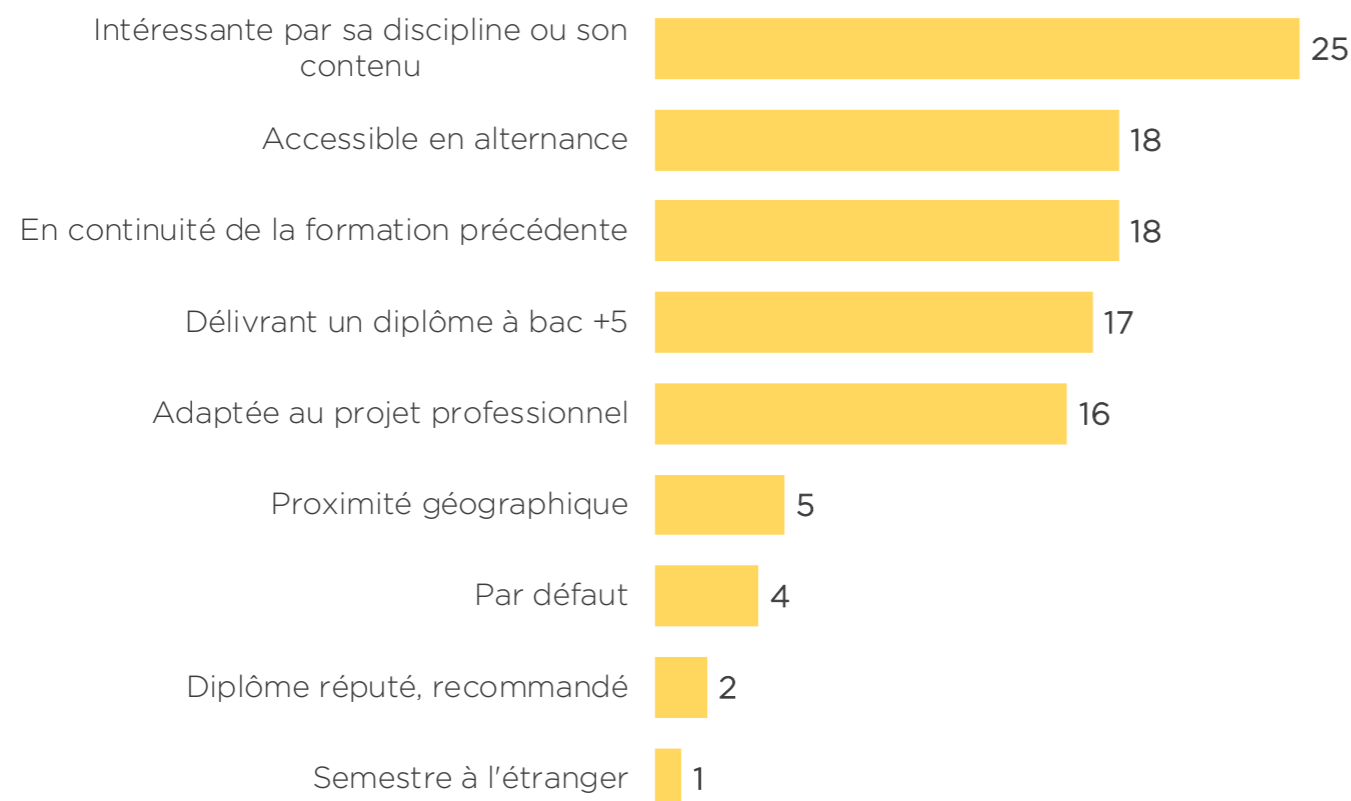
## LA PROMOTION 2021-2022



35 en alternance, 12 en formation initiale classique, 1 en formation continue et VAE  
 26 Bac S, 11 autre (bac étranger, dispense ou équivalence), 10 Bac Techno, 1 Bac Pro  
 41 hommes, 7 femmes  
 Age médian\* à l'obtention du diplôme : 24 ans  
 \*la moitié a 24 ans (sur 46 répondants)

### ■ Choix de la formation\*

\*Les diplômés ont pu indiquer plusieurs raisons pour le choix de cette formation.



■ **Recommandation de la formation**  
 37 la préconisent

■ **Projet professionnel**  
 20 sans projet  
 14 en termes de secteur | 26 ont vu leur projet conforté par la formation  
 14 en termes de métier

## LES PARCOURS D'ÉTUDES (y compris ceux qui se déclarent également en emploi)

### ■ Poursuite d'études

Certains ont pu suivre plusieurs formations en 2022-23 et en 2023-24.  
 Entre l'obtention du diplôme d'ingénieur et le moment de l'enquête,  
 4 diplômés ont poursuivi ou repris leurs études

### ■ Durée

4 ont poursuivi 1 an

### ■ Type

2 dans un M2  
 1 dans un autre Bac+5  
 1 dans une autre formation

## L'ACCÈS À L'EMPLOI (hors alternance et financement d'études)

### ■ Temps médian\* d'accès au 1<sup>er</sup> emploi

1 mois (sur 43 répondants)

\*La moitié a obtenu son 1er emploi 1 mois après le diplôme

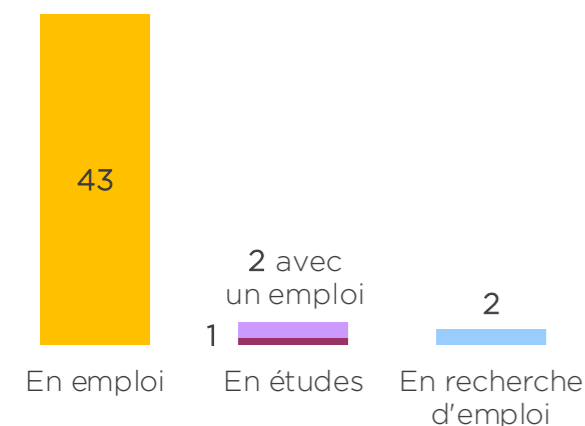
### ■ Nombre d'emplois depuis le diplôme d'ingénieur

39 ont exercé un seul emploi  
 6 ont exercé 2 emplois  
 1 a exercé 3 emplois ou plus  
 2 n'ont jamais exercé d'emploi





## LA SITUATION LORS DE LA 1<sup>ère</sup> SEMAINE DE JUIN 2023



■ A 12 MOIS

← "36 diplômés occupent le même emploi 18 mois après l'obtention de leur diplôme d'ingénieur, qu'à 12 mois," →

### ZOOM SUR L'EMPLOI (hors alternance et job étudiant)

#### ■ Type de contrat

CDI : 39  
CDD : 2  
Indépendants : 2

#### ■ Temps de travail

Temps plein : 41

#### ■ Salaire net mensuel, avec majoration mensuelle\* (primes, indemnités) - équivalent temps plein - \*Avant imposition à la source

Salaire plafond	2 732 €
Salaire médian	2 533€
	37 995 € brut annuel
Salaire plancher	2 200 €

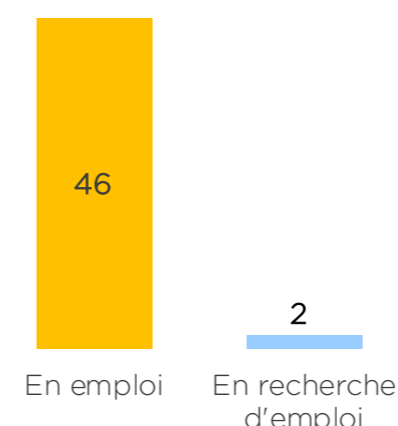
La moitié gagne plus de 2 533 €. 80% des diplômés (18 sur 22) gagnent entre 2 200 € et 2 732 €.

#### ■ Majoration annuelle (primes, indemnités, 13<sup>ème</sup> mois, heures supplémentaires)

19 en perçoivent, 19 n'en perçoivent pas

↓  
250 € (médiane, nette mensuelle)  
3 750 € (médiane, brute annuelle)

## LA SITUATION LORS DE LA 1<sup>ère</sup> SEMAINE DE DÉCEMBRE 2023



■ A 18 MOIS

### ZOOM SUR L'EMPLOI (hors alternance et job étudiant)

#### ■ Type de contrat

CDI : 36  
CDD : 4  
Indépendants : 2

#### ■ Temps de travail

Temps plein : 42

#### ■ Salaire net mensuel, avec majoration mensuelle\* (primes, indemnités) - équivalent temps plein - \*Avant imposition à la source

Salaire plafond	2 900 €
Salaire médian	2 567 €
	38 500€ brut annuel
Salaire plancher	2 056 €

La moitié gagne plus de 2 567 €. 80% des diplômés (24 sur 30) gagnent entre 2 056 € et 2 900 €.

#### ■ Majoration annuelle (primes, indemnités, 13<sup>ème</sup> mois, heures supplémentaires)

23 en perçoivent, 23 n'en perçoivent pas

↓  
250 € (médiane, nette mensuelle)  
3 750 € (médiane, brute annuelle)



## LA SITUATION LORS DE LA 1<sup>ère</sup> SEMAINE DE DÉCEMBRE 2023

### ■ Niveau

Cadres et professions intellectuelles supérieures : **39**  
Indépendants : **2**  
Professions intermédiaires : **1**

### ■ Employeur

Privé : **40**  
Public, semi-public : **2**

### ■ Localisation

Ile-de-France (hors Paris) : **30**  
Paris : **6**  
Province : **4**  
Etranger : **1**

### ■ Mode d'obtention\*

A la suite d'un emploi, stage, alternance (promotion, transformation contrat) : **21**  
Par relations professionnelles : **8**  
Suite au dépôt de CV sur internet, sur un réseau social professionnel : **7**  
Par candidature spontanée : **6**  
Grâce à une annonce internet, journaux : **6**  
Par un cabinet de recrutement, un chasseur de têtes : **4**  
Grâce à une création d'entreprise : **2**

*\*Les diplômés ont pu indiquer plusieurs modes d'obtention.*

### ■ Adéquation de l'emploi

Avec un niveau Bac+5 : **40**  
Avec le domaine de formation : **36**

### ■ Secteur d'activité

Informatique et communication : **19**  
Industrie : **13**  
Conseil, ingénierie et études : **10**  
Administration publique : **1**  
Commerce, transports, hébergement et restauration : **1**

### ■ Satisfaction dans l'emploi

Des conditions de travail : **40**  
Des missions : **38**  
Du niveau de responsabilité : **31**  
Du niveau de rémunération : **31**

### ■ En définitive :

**39** sont satisfaits de leur emploi  
**4** recherchent un autre emploi

## LE RECAP

L'UVSQ enquête par internet et par téléphone, chaque année, les promotions d'ingénieurs de l'Institut des Sciences et Techniques des Yvelines (ISTY), 12 mois et 18 mois après l'obtention de leur diplôme.

Cette enquête a pour objectifs :

- de répertorier et d'analyser les conditions d'insertion professionnelle,
- de repérer les parcours caractéristiques des débuts de carrière,
- d'établir un premier bilan du lien formation-emploi.

Ces données rendent compte de la situation des répondants diplômés de chacune des formations enquêtées. Elles doivent être considérées comme une description des situations plutôt que la mise en évidence de régularités statistiques.

Sont disponibles les [fiches pour toutes les spécialités d'Ingénieurs de 2022](#) de l'ISTY de l'UVSQ, enquêtées 18 mois après l'obtention de leur diplôme.

## POUR ALLER PLUS LOIN

### 30 mois après le diplôme !

Retrouvez également les listes des précédentes promotions de l'ISTY de l'UVSQ (2011 à 2020) :

- ▶ des [emplois, des missions et des salaires](#),
- ▶ des [devenirs comparés](#).