

LE DEVENIR DES DIPLÔMÉS DE LICENCE PROFESSIONNELLE - UVSQ 2021-2022

Enquête menée auprès de la promotion des diplômés 2022, 18 mois
après l'obtention du diplôme.



Science, Technologie, Santé (STS)





LA PROMOTION 2021-2022



78 % en alternance, 17 % en formation continue et VAE, 5 % en formation initiale classique

40 % Bac Techno, 36 % Bac S, 14,5 % Bac Pro, 5,5 % Bac ES, 4 % autre (bac étranger, dispense ou équivalence)

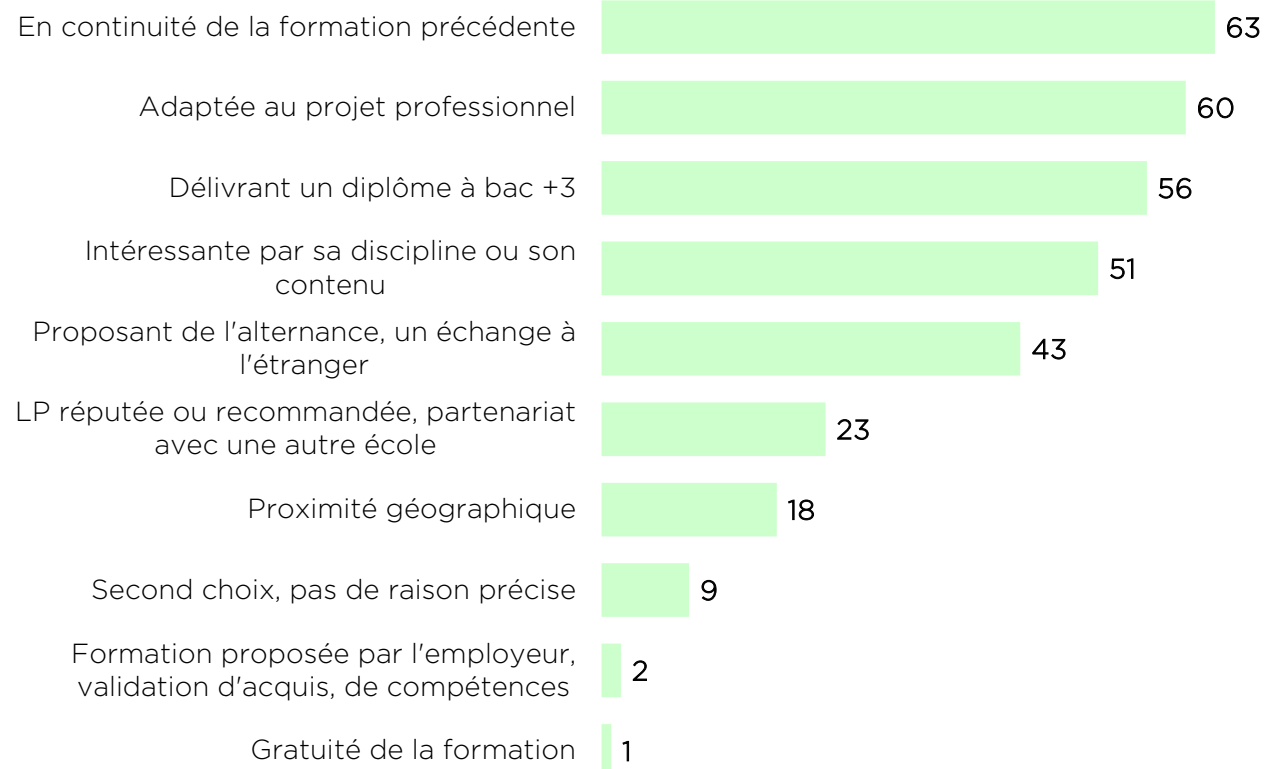
66 % hommes, 34 % femmes

Age médian* à l'obtention du diplôme : 22 ans - *la moitié a 22 ans (sur 114 répondants)

46 % ont poursuivi leurs études : 17 % pendant 1 an, 83 % pendant 2 ans (y compris ceux qui se déclarent également en emploi)

■ Choix de la formation*

*Les diplômés ont pu indiquer plusieurs raisons pour le choix de cette formation.



■ Recommandation de la formation

89 % la préconisent

■ Projet professionnel

40 % en termes de secteur
33 % en termes de métier
27 % sans projet

94 % ont vu leur projet conforté par la formation

L'ACCÈS À L'EMPLOI (hors alternance et financement d'études)

■ Temps médian* d'accès au 1er emploi

1 mois (sur 69 répondants)

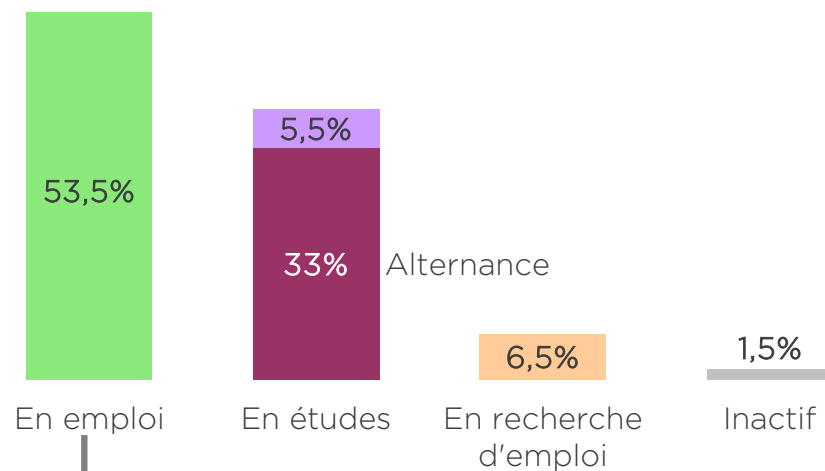
*La moitié a obtenu son 1er emploi 1 mois après le diplôme

■ Nombre d'emplois depuis la Licence professionnelle

46,5 % ont exercé un seul emploi
10,5 % ont exercé 2 emplois
2 % ont exercé 3 emplois ou plus
41 % n'ont jamais exercé d'emploi



LA SITUATION LORS DE LA 1^{ÈRE} SEMAINE DE JUIN 2023



■ A 12 MOIS

← " 50 diplômés occupent le même emploi 18 mois après l'obtention de leur Licence professionnelle, qu'à 12 mois „ →

ZOOM SUR L'EMPLOI (hors alternance et job étudiant)

■ **Type de contrat**
 CDI - Fonctionnaires : **68,5 %**
 CDD - Intérim : **27 %**
 Indépendants : **4,5 %**

■ **Temps de travail**
 Temps plein : **100 %**

■ **Salaire net mensuel, avec majoration mensuelle* (primes, indemnités) - équivalent temps plein - *Avant imposition à la source**

Salaire plafond	3 000 €
Salaire médian	2 000 €
Salaire plancher	1 500 €

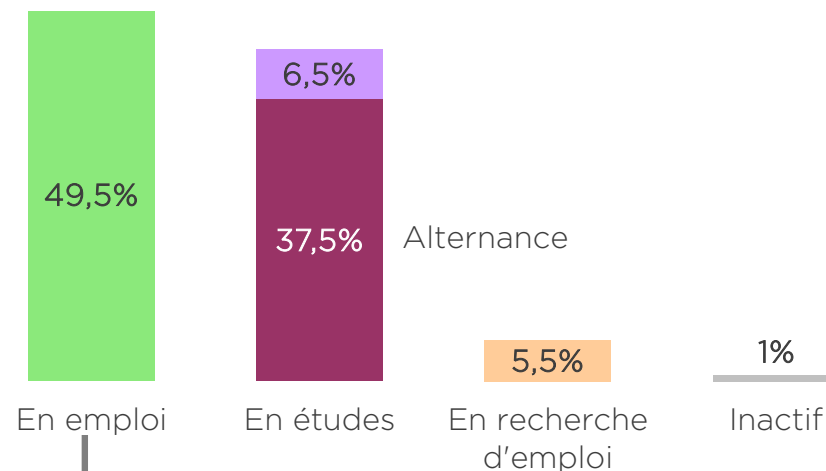
30 000 € brut annuel

La moitié gagne plus de 2 000 €. 80% des diplômés (34 sur 43) gagnent entre 1 500 € et 3 000 €.

■ **Majoration annuelle (primes, indemnités, 13^{ème} mois, heures supplémentaires)**
36 en perçoivent, **24** n'en perçoivent pas

↓
200 € (médiane, nette mensuelle)
3 000 € (médiane, brute annuelle)

LA SITUATION LORS DE LA 1^{ÈRE} SEMAINE DE DÉCEMBRE 2023



■ A 18 MOIS

ZOOM SUR L'EMPLOI (hors alternance et job étudiant)

■ **Type de contrat**
 CDI - Fonctionnaires : **76 %**
 CDD - Intérim : **17,5 %**
 Indépendants : **6,5 %**

■ **Temps de travail**
 Temps plein : **100 %**

■ **Salaire net mensuel, avec majoration mensuelle* (primes, indemnités) - équivalent temps plein - *Avant imposition à la source**

Salaire plafond	2 866 €
Salaire médian	2 126 €
Salaire plancher	1 700 €

31 890 € brut annuel

La moitié gagne plus de 2 126 €. 80% des diplômés (38 sur 48) gagnent entre 1 700 € et 2 866 €.

■ **Majoration annuelle (primes, indemnités, 13^{ème} mois, heures supplémentaires)**
44 en perçoivent, **16** n'en perçoivent pas

↓
179 € (médiane, nette mensuelle)
2 681 € (médiane, brute annuelle)



LA SITUATION LORS DE LA 1^{ÈRE} SEMAINE DE DÉCEMBRE 2023

■ Niveau

Professions intermédiaires : **76 %**
Cadres et professions intellectuelles supérieures : **17,5 %**
Indépendants : **6,5 %**

■ Employeur

Privé : **92 %**
Public, semi-public : **8 %**

■ Localisation

Ile-de-France (hors Paris) : **70,5 %**
Province - DROM : **19,5 %**
Paris : **10 %**

■ Mode d'obtention*

Grâce à internet (dépôt CV en ligne, annonce, rubrique recrutement) : **18**
Par réseau professionnel : **14**
Par relations personnelles : **11**
Grâce aux contacts lors de la LP (stage, alternance) : **9**
Par un autre mode (concours, création entreprise) : **5**
Grâce aux contacts lors de la poursuite d'études (stage, alternance) : **4**
Par candidature spontanée : **4**
Par un organisme (Pôle Emploi, APEC, cabinet de recrutement) : **2**
À la suite d'un changement poste ou d'un contrat chez le même employeur : **1**
À la suite d'une mission d'intérim : **1**

**Les diplômés ont pu indiquer plusieurs modes d'obtention.*

■ Adéquation de l'emploi

Avec le domaine de formation : **91 %**
Avec un niveau Bac+3 : **82,5 %**

■ Secteur d'activité

Informatique et communication : **34 %**
Conseil, ingénierie et études : **22,5 %**
Industrie : **19 %**
Construction : **11 %**
Services (location, RH, sécurité, nettoyage, aménagement, voyages...) : **5,5 %**
Commerce, transports, hébergement et restauration : **4 %**
Administration publique : **4 %**

■ Satisfaction dans l'emploi

Des conditions de travail : **93 %**
Des missions : **89,5 %**
Du niveau de responsabilité : **89 %**
Du niveau de rémunération : **79 %**

■ En définitive :

90 % sont satisfaits de leur emploi
27 % recherchent un autre emploi

LE RÉCAP

L'UVSQ enquête par internet et par téléphone, chaque année, les promotions de Licence professionnelle, 12 mois et 18 mois après l'obtention de leur diplôme.

Cette enquête a pour objectifs :

- de répertorier et d'analyser les conditions d'insertion professionnelle,
- de repérer les parcours caractéristiques des débuts de carrière,
- d'établir un premier bilan du lien formation-emploi.

Ces données rendent compte de la situation des répondants diplômés de chacune des formations enquêtées. Elles doivent être considérées comme une description des situations plutôt que la mise en évidence de régularités statistiques.

Sont disponibles les [fiches pour toutes les spécialités de Licence professionnelle de 2022](#) de l'UVSQ, enquêtées 18 mois après l'obtention de leur diplôme.

POUR ALLER PLUS LOIN

30 mois après le diplôme !

Retrouvez également les listes des précédentes promotions de LP de l'UVSQ (2007 à 2020) :

- ▶ des [emplois, des missions et des salaires](#),
- ▶ des [devenirs comparés](#).