

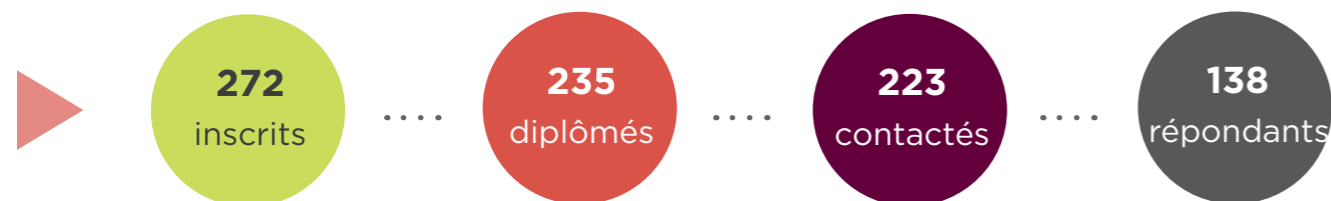
# LE DEVENIR DES DIPLÔMÉS DE MASTER UVSQ 2018-2019

Enquête menée auprès de la promotion des diplômés 2019, 30 mois après l'obtention du diplôme. Ces données sont représentatives de la situation des répondants au 1er décembre 2021.

► **Mention Management**



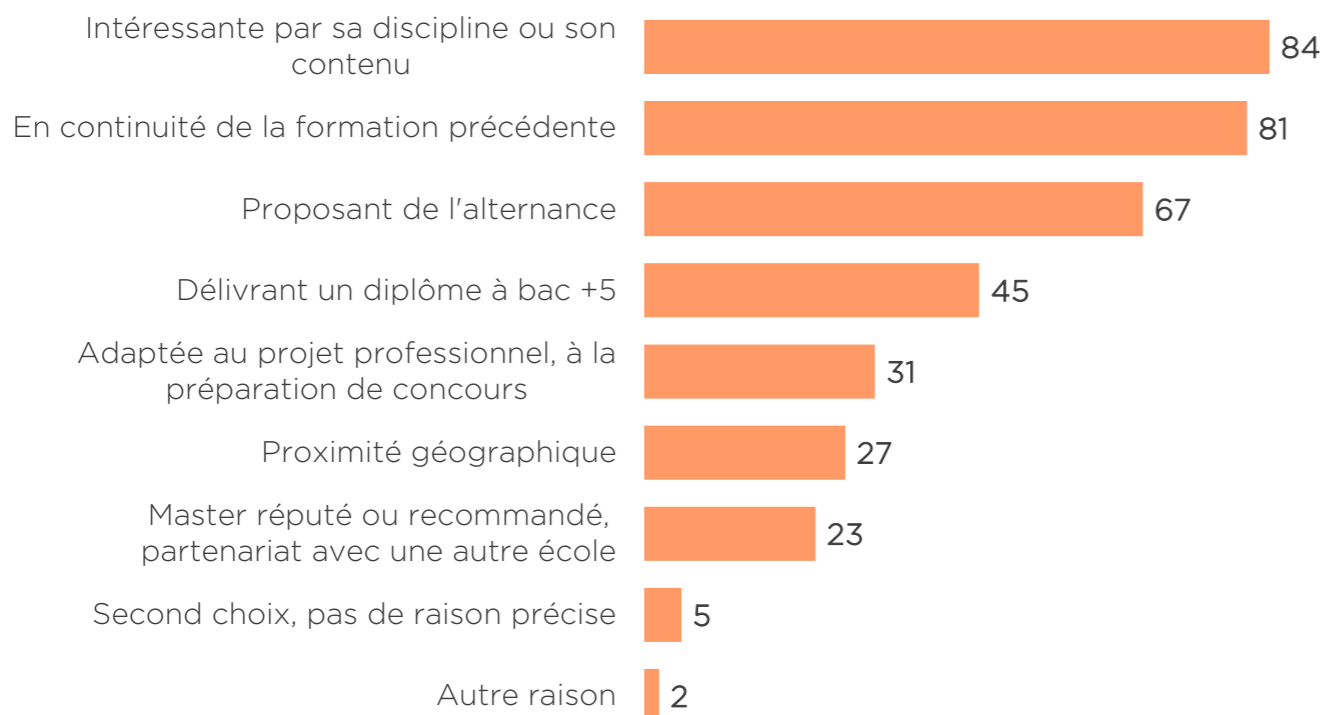
## LA PROMOTION 2018-2019



114 en alternance, 22 en formation initiale classique, 2 en formation continue et VAE  
 38 Bac Techno, 34 Bac S, 29 Bac ES, 23 autre (bac étranger, dispense ou équivalence), 11 Bac Pro, 3 Bac L  
 82 femmes, 56 hommes  
 Age médian\* à l'obtention du diplôme : 24 ans \* la moitié a 24 ans (sur 136 répondants)

### ■ Choix de la formation

\*Les diplômés ont pu indiquer plusieurs raisons pour le choix de cette formation.



### ■ Recommandation de la formation

123 la préconisent

### ■ Projet professionnel

46 sans projet  
 45 en termes de métier  
 44 en termes de secteur

▶ 80 ont vu leur projet conforté par la formation

## LES PARCOURS D'ÉTUDES

### ■ Poursuite d'études

Certains ont pu suivre plusieurs formations de 2019-20 à 2021-22.

Entre l'obtention du Master et le moment de l'enquête, 8 diplômés ont poursuivi ou repris leurs études

### ■ Type

8 dans une autre formation / un autre concours  
 1 dans un autre M2

### ■ Durée

6 ont poursuivi 1 an  
 2 ont poursuivi 2 ans

### ■ Raison

Certains ont pu indiquer plusieurs raisons pour cette poursuite d'études

5 pour se spécialiser, compléter la formation de M2  
 3 pour se reconvertir, varier les débouchés professionnels

## L'ACCÈS À L'EMPLOI (hors alternance et financement d'études)

### ■ Temps médian\* d'accès au 1er emploi

2 mois (sur 129 répondants)

\*La moitié a obtenu son 1er emploi 2 mois après le diplôme

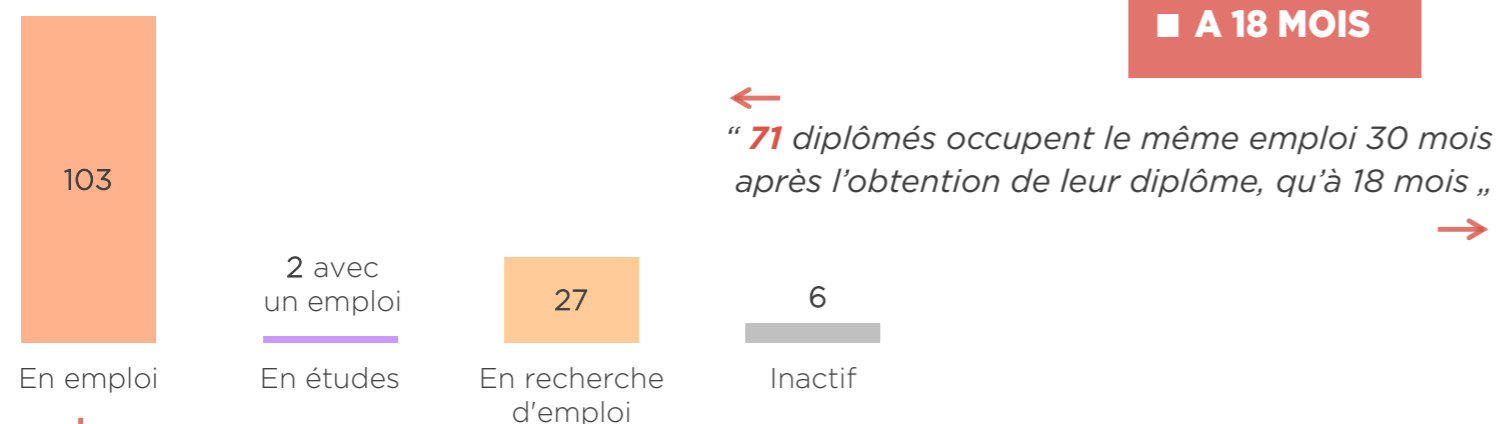
### ■ Nombre d'emplois depuis le master

80 ont exercé un seul emploi  
 37 ont exercé 2 emplois  
 18 ont exercé 3 emplois ou plus  
 3 n'ont jamais exercé d'emploi





## LA SITUATION AU 1er DÉCEMBRE 2020



### ZOOM SUR L'EMPLOI (hors alternance et job étudiant)

#### ■ Type de contrat

CDI - Fonctionnaires : **82**  
CDD - Intérim : **17**  
Indépendants : **2**

#### ■ Temps de travail

Temps plein : **100**

#### ■ Salaire net mensuel (équivalent temps plein)

Salaire plafond	2 500 €
Salaire médian	2 207 €
Salaire plancher	1 800 €

33 100 € brut annuel

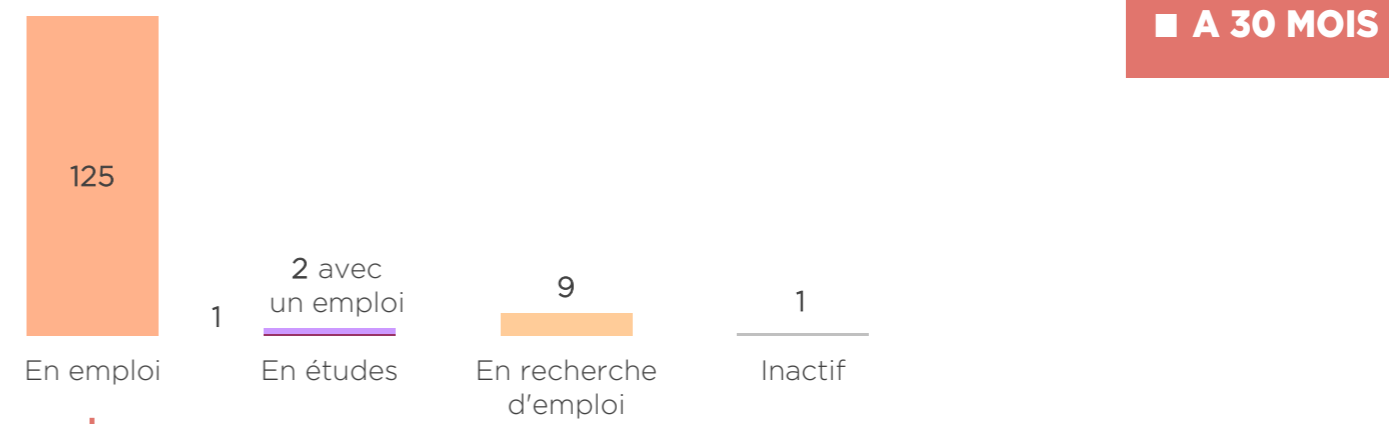
La moitié gagne plus de 2 207 €. 80% des diplômés (61 sur 76) gagnent entre 1 800 € et 2 500 €.

#### ■ Majoration (prime, 13ème mois)

**59** en perçoivent, **26** n'en perçoivent pas

↓  
**185 €** (médiane, nette mensuelle)  
**2 769 €** (médiane, brute annuelle)

## LA SITUATION AU 1er DÉCEMBRE 2021



### ZOOM SUR L'EMPLOI (hors alternance et job étudiant)

#### ■ Type de contrat

CDI - Fonctionnaires : **108**  
CDD - Intérim : **13**  
Indépendants : **4**

#### ■ Temps de travail

Temps plein : **123**  
Temps partiel : **2**

#### ■ Salaire net mensuel (équivalent temps plein)

Salaire plafond	2 800 €
Salaire médian	2 300 €
Salaire plancher	1 800 €

34 500 € brut annuel

La moitié gagne plus de 2 300 €. 80% des diplômés (79 sur 99) gagnent entre 1 800 € et 2 800 €.

#### ■ Majoration (prime, 13ème mois)

**91** en perçoivent, **29** n'en perçoivent pas

↓  
**217 €** (médiane, nette mensuelle)  
**3 250 €** (médiane, brute annuelle)





## L'EMPLOI À 30 MOIS AU 1ER DÉCEMBRE 2021

### ■ Niveau

Cadres et professions intellectuelles supérieures : **106**  
Professions intermédiaires : **13**  
Professions libérales et indépendants : **4**  
Employés : **2**

### ■ Employeur

Privé : **108**  
Public, semi-public : **13**  
Association : **3**

### ■ Localisation

Ile-de-France (hors Paris) : **70**  
Province - DROM : **29**  
Paris : **20**  
Etranger : **3**

### ■ Mode d'obtention\*

Grâce à une annonce : **31**  
A la suite d'un emploi, d'un stage ou d'une alternance (promotion, transformation contrat) : **30**  
Par relations professionnelles : **23**  
Suite au dépôt de CV sur internet, sur un réseau social professionnel : **18**  
Par un cabinet de recrutement, un chasseur de têtes, une agence d'intérim : **15**  
Par candidature spontanée : **10**  
Par relations familiales ou amicales : **5**  
Grâce à une création d'entreprise : **4**  
Par un organisme (Pôle emploi, APEC, mission locale) : **4**  
Grâce à la réussite à un concours : **2**  
Par un autre mode : **1**

### ■ Secteur d'activité

Commerce, transports, hébergement et restauration : **24**  
Informatique et communication : **22**  
Industrie : **18**  
Conseil, ingénierie et études : **16**  
Finance et assurance : **8**  
Services (location, RH, sécurité, nettoyage, aménagement, voyages...) : **7**  
Administration publique : **6**  
Santé humaine et action sociale : **3**  
Construction : **2**  
Enseignement : **2**  
Organisations et services divers à la personne : **2**  
Immobilier : **2**  
Agriculture, sylviculture et pêche : **1**

\*Les diplômés ont pu indiquer plusieurs modes d'obtention.

### ■ Perception de la rémunération

- **87** sont satisfaits de leur niveau de rémunération

### ■ Perception de l'emploi

- **118** sont satisfaits de leurs missions
- **113** sont satisfaits de leurs conditions de travail
- **111** sont satisfaits de leur niveau de responsabilité
- **105** estiment que leur emploi correspond à un niveau Bac+5
- **103** estiment que leur emploi correspond à leur domaine de formation

→ En définitive :

- **111** sont satisfaits de leur emploi
- **31** recherchent un autre emploi

## LE RECAP !

L'UVSQ enquête par internet et par téléphone, chaque année, les promotions de Master, 18 mois et 30 mois après l'obtention de leur diplôme.

Cette enquête a pour objectifs :

- de répertorier et d'analyser les conditions d'insertion professionnelle,
- de repérer les parcours caractéristiques des débuts de carrière,
- d'établir un premier bilan du lien formation-emploi.

Ces données rendent compte de la situation des répondants diplômés de chacune des formations enquêtées. Elles doivent être considérées comme une description des situations plutôt que la mise en évidence de régularités statistiques.

Sont également disponibles : les fiches pour toutes les [spécialités de Master 2019](#) de l'UVSQ, enquêtées 30 mois après l'obtention de leur diplôme, les listes des [emplois, des missions et des salaires](#) des Master 2008 à 2019 et [les devenirs comparés des promotions précédentes](#) (2018 et 2019, 2008 à 2019).

### ■ POUR ALLER PLUS LOIN

Le devenir des diplômés UVSQ des années précédentes :

► [www.uvsq.fr/enquetes](http://www.uvsq.fr/enquetes)  
rubrique « Devenir des promotions ».

