

# LE DEVENIR DES DIPLÔMÉS DE MASTER UVSQ 2019-2020

*Enquête menée auprès de la promotion des diplômés 2020, 30 mois après l'obtention du diplôme. Ces données sont représentatives de la situation des répondants au 1er décembre 2022.*



**Domaine :**  
▶ **Arts - Lettres et Langues (ALL)**





## LA PROMOTION 2019-2020



96 % en formation initiale classique, 4 % en formation continue et VAE  
 33 % Bac L, 32 % Bac ES, 17,5 % Bac S, 9,5 % autre (bac étranger, dispense ou équivalence), 7 % Bac Techno, 1 % Bac Pro

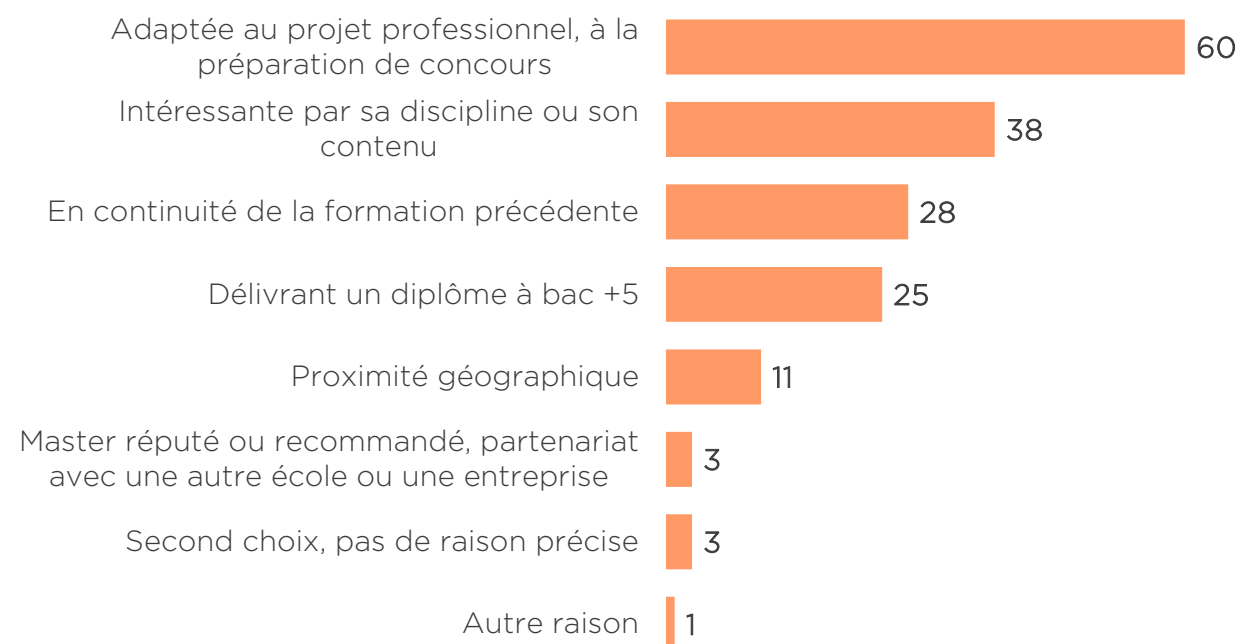
88 % femmes, 12 % hommes

Age médian\* à l'obtention du diplôme : 24 ans

\*la moitié a 24 ans (sur 75 répondants)

### ■ Choix de la formation\*

\*Les diplômés ont pu indiquer plusieurs raisons pour le choix de cette formation.



### ■ Recommandation de la formation

76 % la préconisent

### ■ Projet professionnel

64 % en termes de métier

32 % en termes de secteur

4 % sans projet

▶ 87,5 % ont vu leur projet conforté par la formation

## LES PARCOURS D'ÉTUDES

### ■ Poursuite d'études

Certains ont pu suivre plusieurs formations de 2020-21 à 2022-23.

Entre l'obtention du diplôme de Master et le moment de l'enquête,

11 % des diplômés ont poursuivi ou repris leurs études

### ■ Type

9 dans une autre formation / un autre concours

2 dans un autre M2

### ■ Durée

44,5 % ont poursuivi 1 an

44,5 % ont poursuivi 2 ans

11 % ont poursuivi 3 ans

### ■ Raison

Certains ont pu indiquer plusieurs raisons pour cette poursuite d'études

4 pour se spécialiser, compléter la formation de M2 (notamment face au contexte de crise sanitaire)

4 pour se reconverter, varier les débouchés professionnels

1 pour préparer, réussir un concours de la fonction publique

## L'ACCÈS À L'EMPLOI

(hors alternance et financement d'études)

### ■ Temps médian\* d'accès au 1er emploi

1 mois (sur 77 répondants)

\*La moitié a obtenu son 1er emploi 1 mois après le diplôme

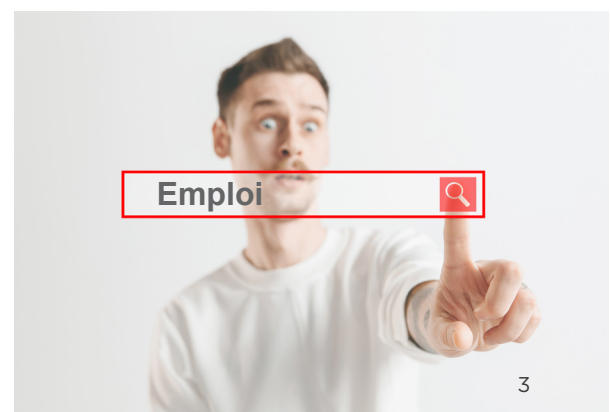
### ■ Nombre d'emplois depuis le Master

65 % ont exercé un seul emploi

23 % ont exercé 2 emplois

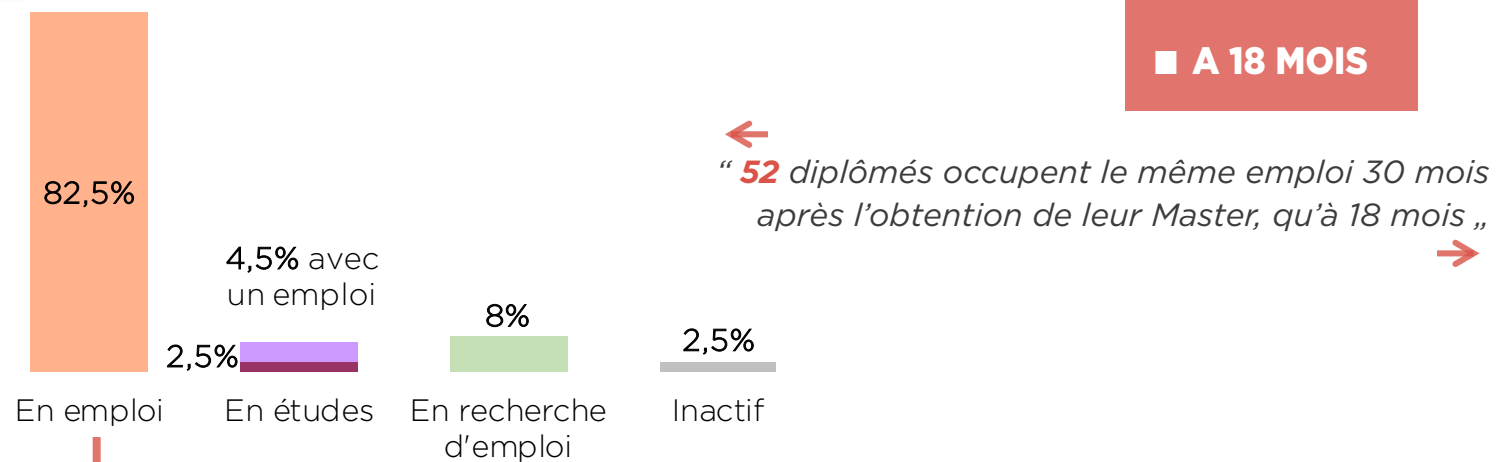
7 % ont exercé 3 emplois ou plus

5 % n'a jamais exercé d'emploi





## LA SITUATION AU 1er DÉCEMBRE 2021



### ZOOM SUR L'EMPLOI (hors alternance et job étudiant)

■ **Type de contrat**  
 CDI - Fonctionnaires : **73,5 %**  
 CDD - Intérim : **23,5 %**  
 Indépendants : **3 %**

■ **Temps de travail**  
 Temps plein : **94 %**  
 Temps partiel : **6 %**

■ **Salaire net mensuel, avec majoration mensuelle\*** (primes, indemnités)  
 - équivalent temps plein - \*Avant imposition à la source

Salaire plafond	2 200 €
Salaire médian	1 839 €
Salaire plancher	1 400 €

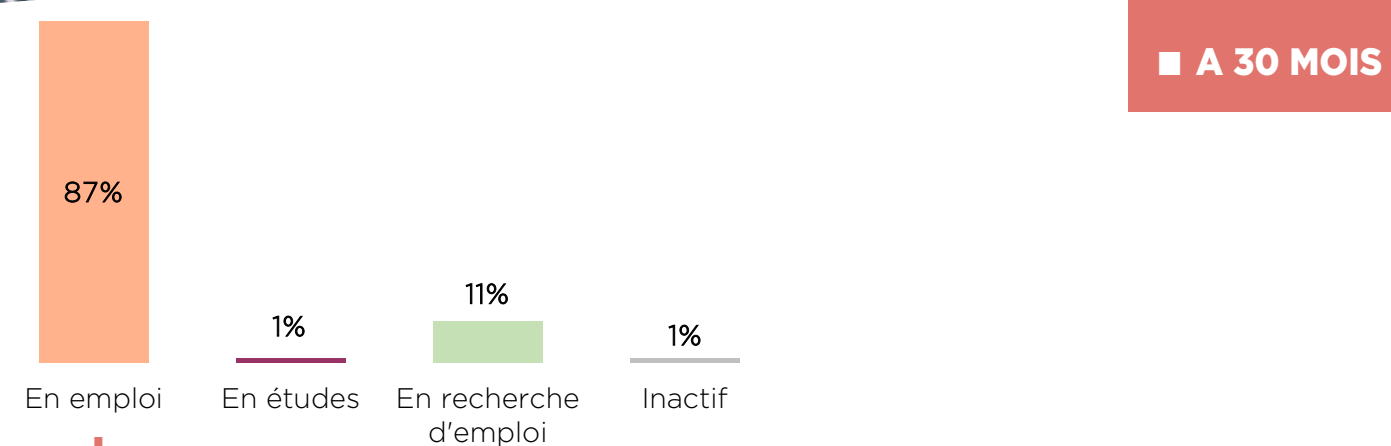
27 590 € brut annuel

La moitié gagne plus de 1 839 €. 80% des diplômés (45 sur 56) gagnent entre 1 400 € et 2 200 €.

■ **Majoration annuelle** (primes, indemnités, 13ème mois, heures supplémentaires)  
 11 en perçoivent, **52** n'en perçoivent pas

↓  
**64 €** (médiane, nette mensuelle)  
**954 €** (médiane, brute annuelle)

## LA SITUATION AU 1er DÉCEMBRE 2022



### ZOOM SUR L'EMPLOI (hors alternance et job étudiant)

■ **Type de contrat**  
 CDI - Fonctionnaires : **76 %**  
 CDD - Intérim : **19 %**  
 Indépendants : **5 %**

■ **Temps de travail**  
 Temps plein : **96 %**  
 Temps partiel : **4 %**

■ **Salaire net mensuel, avec majoration mensuelle\*** (primes, indemnités)  
 - équivalent temps plein - \*Avant imposition à la source

Salaire plafond	2 300 €
Salaire médian	1 950 €
Salaire plancher	1 580 €

29 250 € brut annuel

La moitié gagne plus de 1 950 €. 80% des diplômés (54 sur 68) gagnent entre 1 580 € et 2 300 €.

■ **Majoration annuelle** (primes, indemnités, 13ème mois, heures supplémentaires)  
 15 en perçoivent, **57** n'en perçoivent pas

↓  
**104 €** (médiane, nette mensuelle)  
**1 563 €** (médiane, brute annuelle)





## L'EMPLOI À 30 MOIS AU 1ER DÉCEMBRE 2022

### ■ Niveau

Cadres et professions intellectuelles supérieures : **79 %**  
Professions intermédiaires : **15 %**  
Indépendants : **6 %**

### ■ Employeur

Public, semi-public : **73,5 %**  
Privé : **16,5 %**  
Association : **10 %**

### ■ Localisation

Ile-de-France (hors Paris) : **69 %**  
Paris : **18 %**  
Province - DROM : **10 %**  
Etranger : **3 %**

### ■ Mode d'obtention\*

Grâce à la réussite à un concours : **38**  
Grâce à une annonce : **12**  
A la suite d'un emploi, d'un stage ou d'une alternance (promotion, transformation contrat) : **9**  
Par candidature spontanée : **6**  
Par relations professionnelles : **5**  
Grâce à une création d'entreprise : **4**  
Par relations familiales ou amicales : **1**  
Par un organisme (Pôle emploi, APEC, mission locale) : **1**

*\*Les diplômés ont pu indiquer plusieurs modes d'obtention.*

### ■ Secteur d'activité

Enseignement : **61,5 %**  
Administration publique : **13,5 %**  
Arts, spectacles et activités récréatives : **5,5 %**  
Informatique et communication : **4 %**  
Conseil, ingénierie et études : **4 %**  
Organisations et services divers à la personne : **4 %**  
Industrie : **1,5 %**  
Services (location, RH, sécurité, nettoyage, aménagement, voyages...) : **1,5 %**  
Santé humaine et action sociale : **1,5 %**  
Construction : **1,5 %**  
Immobilier : **1,5 %**

### ■ Adéquation de l'emploi

- Avec le domaine de formation : **89 %**
- Avec un niveau Bac+5 : **86 %**

### ■ Satisfaction dans l'emploi

- Des missions : **93 %**
- Du niveau de responsabilité : **92 %**
- Des conditions de travail : **62,5 %**
- Du niveau de rémunération : **51 %**

→ En définitive :

- **93 %** sont satisfaits de leur emploi
- **12 %** recherchent un autre emploi

## LE RECAP

L'UVSQ enquête par internet et par téléphone, chaque année, les promotions de Master, 18 mois et 30 mois après l'obtention de leur diplôme.

Cette enquête a pour objectifs :

- de répertorier et d'analyser les conditions d'insertion professionnelle,
- de repérer les parcours caractéristiques des débuts de carrière,
- d'établir un premier bilan du lien formation-emploi.

Ces données rendent compte de la situation des répondants diplômés de chacune des formations enquêtées. Elles doivent être considérées comme une description des situations plutôt que la mise en évidence de régularités statistiques.

Sont également disponibles :

- les fiches pour toutes les [spécialités de Master 2020](#) de l'UVSQ, enquêtées 30 mois après l'obtention de leur diplôme,
- les listes des [emplois, des missions et des salaires des Masters 2008 à 2020](#),
- et les [devenirs comparés des promotions de Master 2019 et 2020](#) et des promotions précédentes.