

LE DEVENIR DES DIPLÔMÉS DE MASTER UVSQ 2019-2020

Enquête menée auprès de la promotion des diplômés 2020, 30 mois après l'obtention du diplôme. Ces données sont représentatives de la situation des répondants au 1er décembre 2022.



Domaine :

► Droit - Economie - Gestion (DEG)



LA PROMOTION 2019-2020

787

inscrits

691

diplômés

666

contactés

396

répondants

56 % en alternance, 32,5 % en formation initiale classique, 11,5 % en formation continue et VAE

29,5 % Bac ES, 20 % Bac S, 18 % Bac Techno, 17,5 % autre (bac étranger, dispense ou équivalence), 8 % Bac L, 7 % Bac Pro

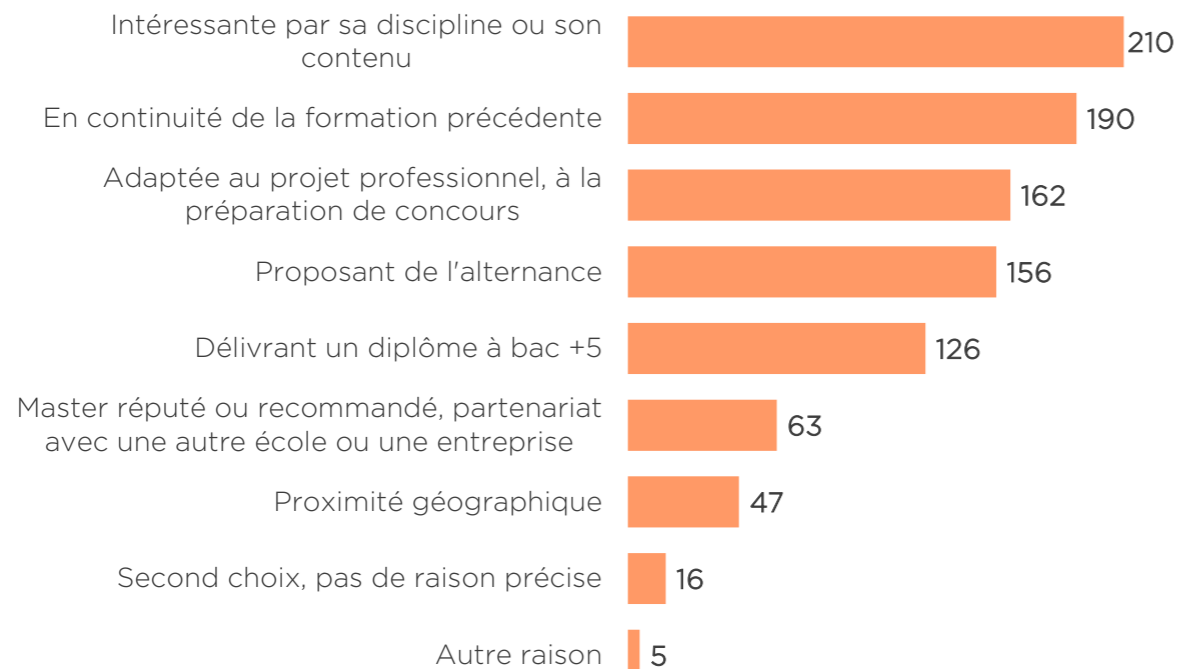
63 % femmes, 37 % hommes

Age médian* à l'obtention du diplôme : 24 ans

*la moitié a 24 ans (sur 358 répondants)

■ Choix de la formation*

*Les diplômés ont pu indiquer plusieurs raisons pour le choix de cette formation.



■ Recommandation de la formation

88 % la préconisent

■ Projet professionnel

39 % en termes de métier

36 % en termes de secteur

25 % sans projet

▶ 92 % ont vu leur projet conforté par la formation

LES PARCOURS D'ÉTUDES

■ Poursuite d'études

Certains ont pu suivre plusieurs formations de 2020-21 à 2022-23.

Entre l'obtention du diplôme de Master et le moment de l'enquête,

15 % des diplômés ont poursuivi ou repris leurs études

■ Type

37 dans une autre formation / un autre concours

16 dans un autre M2

12 en CRFPA / CAPA / Magistrat

1 en Doctorat

■ Durée

66 % ont poursuivi 1 an

22 % ont poursuivi 2 ans

12 % ont poursuivi 3 ans

■ Raison

Certains ont pu indiquer plusieurs raisons pour cette poursuite d'études

30 pour se spécialiser, compléter la formation de M2 (notamment face au contexte de crise sanitaire)

13 pour préparer, réussir un concours de la fonction publique

11 pour se reconverter, varier les débouchés professionnels

4 pour réaliser un projet professionnel dans la suite logique du M2 (Doctorat, école d'avocat)

L'ACCÈS À L'EMPLOI

(hors alternance et financement d'études)

■ Temps médian* d'accès au 1er emploi

3 mois (sur 335 répondants)

*La moitié a obtenu son 1er emploi 3 mois après le diplôme

■ Nombre d'emplois depuis le Master

53,5 % ont exercé un seul emploi

31,5 % ont exercé 2 emplois

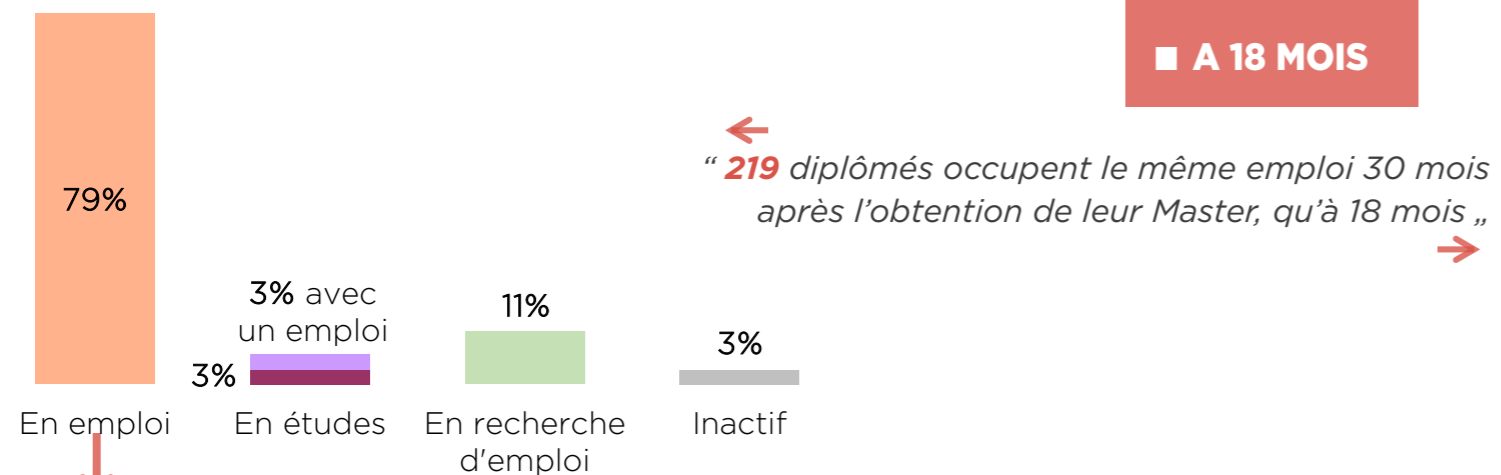
10 % ont exercé 3 emplois ou plus

5 % n'a jamais exercé d'emploi

Emploi



LA SITUATION AU 1er DÉCEMBRE 2021



ZOOM SUR L'EMPLOI (hors alternance et job étudiant)

■ Type de contrat

CDI - Fonctionnaires : **72 %**
CDD - Intérim : **25 %**
Indépendants : **3 %**

■ Temps de travail

Temps plein : **97 %**
Temps partiel : **3 %**

■ Salaire net mensuel, avec majoration mensuelle* (primes, indemnités)

- équivalent temps plein - *Avant imposition à la source

Salaire plafond	3 000 €
Salaire médian	2 100 €
Salaire plancher	1 600 €

31 500 € brut annuel

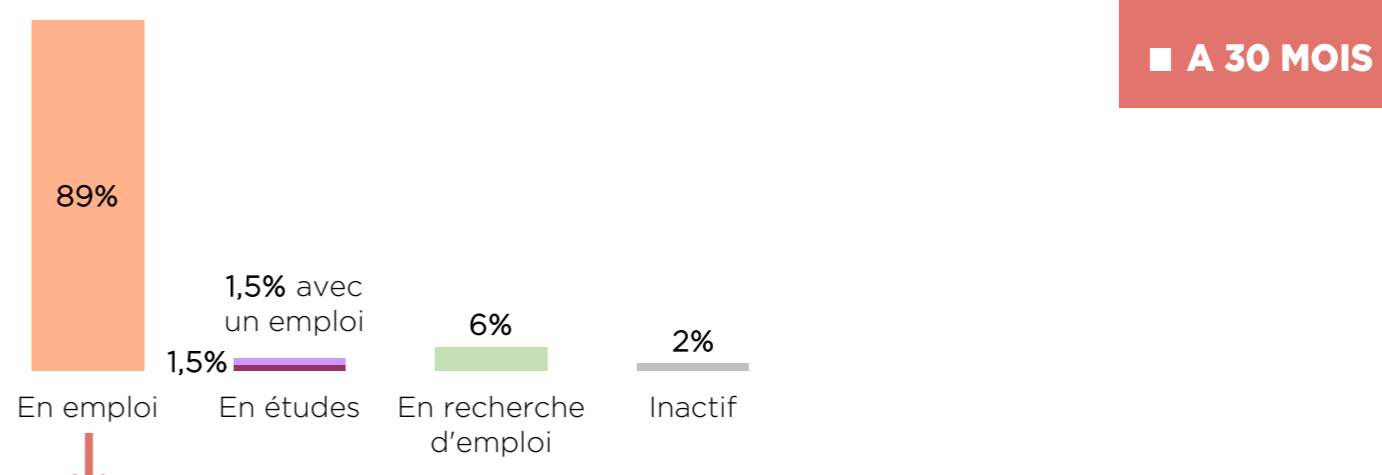
La moitié gagne plus de 2 100 €. 80% des diplômés (163 sur 204) gagnent entre 1 600 € et 3 000 €.

■ Majoration annuelle (primes, indemnités, 13ème mois, heures supplémentaires)

132 en perçoivent, **131** n'en perçoivent pas

↓
167 € (médiane, nette mensuelle)
2 500 € (médiane, brute annuelle)

LA SITUATION AU 1er DÉCEMBRE 2022



ZOOM SUR L'EMPLOI (hors alternance et job étudiant)

■ Type de contrat

CDI - Fonctionnaires : **79 %**
CDD - Intérim : **17 %**
Indépendants : **4 %**

■ Temps de travail

Temps plein : **98 %**
Temps partiel : **2 %**

■ Salaire net mensuel, avec majoration mensuelle* (primes, indemnités)

- équivalent temps plein - *Avant imposition à la source

Salaire plafond	3 300 €
Salaire médian	2 300 €
Salaire plancher	1 700 €

34 500 € brut annuel

La moitié gagne plus de 2 300 €. 80% des diplômés (222 sur 278) gagnent entre 1 700 € et 3 300 €.

■ Majoration annuelle (primes, indemnités, 13ème mois, heures supplémentaires)

184 en perçoivent, **138** n'en perçoivent pas

↓
183 € (médiane, nette mensuelle)
2 750 € (médiane, brute annuelle)

L'EMPLOI À 30 MOIS AU 1ER DÉCEMBRE 2022

■ Niveau

Cadres et professions intellectuelles supérieures : **81 %**
 Professions intermédiaires : **14 %**
 Indépendants : **4 %**
 Employés : **1 %**

■ Employeur

Privé : **70 %**
 Public, semi-public : **26 %**
 Association : **4 %**

■ Localisation

Ile-de-France (hors Paris) : **48,5 %**
 Paris : **23,5 %**
 Province - DROM : **23,5 %**
 Etranger : **4,5 %**

■ Mode d'obtention*

Grâce à une annonce : **97**
 A la suite d'un emploi, d'un stage ou d'une alternance (promotion, transformation contrat) : **82**
 Par relations professionnelles : **53**
 Suite au dépôt de CV sur internet, sur un réseau social professionnel : **44**
 Par candidature spontanée : **38**
 Grâce à la réussite à un concours : **31**
 Par un cabinet de recrutement, un chasseur de têtes, une agence d'intérim : **25**
 Par relations familiales ou amicales : **15**
 Grâce à une création d'entreprise : **12**
 Par un organisme (Pôle emploi, APEC, mission locale) : **4**
 Par un autre mode : **1**

**Les diplômés ont pu indiquer plusieurs modes d'obtention.*

■ Secteur d'activité

Administration publique : **21,5 %**
 Commerce, transports, hébergement et restauration : **18,5 %**
 Conseil, ingénierie et études : **14 %**
 Informatique et communication : **11 %**
 Industrie : **11 %**
 Finance et assurance : **5,5 %**
 Enseignement : **4 %**
 Services (location, RH, sécurité, nettoyage, aménagement, voyages...) : **4 %**
 Santé humaine et action sociale : **3 %**
 Organisations et services divers à la personne : **3 %**
 Construction : **2 %**
 Arts, spectacles et activités récréatives : **1,5 %**
 Immobilier : **1 %**

■ Adéquation de l'emploi

- Avec un niveau Bac+5 : **87 %**
- Avec le domaine de formation : **82 %**

→ En définitive :

- **87 %** sont satisfaits de leur emploi
- **26 %** recherchent un autre emploi

■ Satisfaction dans l'emploi

- Du niveau de responsabilité : **89 %**
- Des missions : **89 %**
- Des conditions de travail : **89 %**
- Du niveau de rémunération : **71 %**

LE RECAP

L'UVSQ enquête par internet et par téléphone, chaque année, les promotions de Master, 18 mois et 30 mois après l'obtention de leur diplôme.

Cette enquête a pour objectifs :

- de répertorier et d'analyser les conditions d'insertion professionnelle,
- de repérer les parcours caractéristiques des débuts de carrière,
- d'établir un premier bilan du lien formation-emploi.

Ces données rendent compte de la situation des répondants diplômés de chacune des formations enquêtées. Elles doivent être considérées comme une description des situations plutôt que la mise en évidence de régularités statistiques.

Sont également disponibles :

- les fiches pour toutes les [spécialités de Master 2020](#) de l'UVSQ, enquêtées 30 mois après l'obtention de leur diplôme,
- les listes des [emplois, des missions et des salaires des Masters 2008 à 2020](#),
- et les [devenirs comparés des promotions de Master 2019 et 2020](#) et des promotions précédentes.

