

# LE DEVENIR DES DIPLÔMÉS DE MASTER UVSQ 2019-2020

*Enquête menée auprès de la promotion des diplômés 2020, 30 mois après l'obtention du diplôme. Ces données sont représentatives de la situation des répondants au 1er décembre 2022.*

**Domaine :**  
► **Sciences Humaines et Sociales (SHS)**



## LA PROMOTION 2019-2020

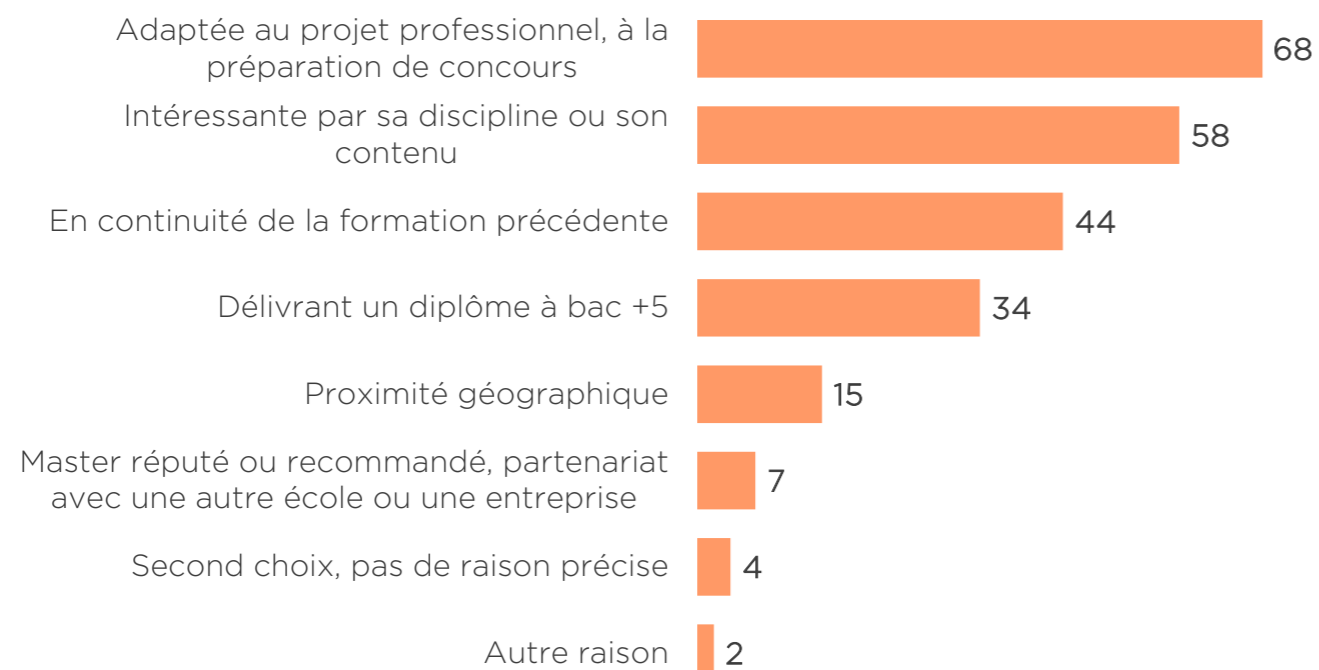


97 % en formation initiale classique, 3 % en formation continue et VAE  
 32,5 % Bac ES, 28 % Bac L, 17 % autre (bac étranger, dispense ou équivalence),  
 14,5 % Bac S, 7 % Bac Techno, 1 % Bac Pro  
 77 % femmes, 23 % hommes  
 Age médian\* à l'obtention du diplôme : 24 ans

\*la moitié a 24 ans (sur 100 répondants)

### ■ Choix de la formation\*

\*Les diplômés ont pu indiquer plusieurs raisons pour le choix de cette formation.



### ■ Recommandation de la formation

86 % la préconisent

### ■ Projet professionnel

54 % en termes de métier

41,5 % en termes de secteur

4,5 % sans projet

▶ 88,5 % ont vu leur projet conforté par la formation

## LES PARCOURS D'ÉTUDES

### ■ Poursuite d'études

Certains ont pu suivre plusieurs formations de 2020-21 à 2022-23.

Entre l'obtention du diplôme de Master et le moment de l'enquête,

17 % des diplômés ont poursuivi ou repris leurs études

### ■ Type

13 dans une autre formation / un autre concours

8 dans un autre M2

1 en Doctorat

### ■ Durée

63 % ont poursuivi 1 an

21 % ont poursuivi 2 ans

16 % ont poursuivi 3 ans

### ■ Raison

Certains ont pu indiquer plusieurs raisons pour cette poursuite d'études

9 pour se spécialiser, compléter la formation de M2 (notamment face au contexte de crise sanitaire)

8 pour se reconverter, varier les débouchés professionnels

1 pour préparer, réussir un concours de la fonction publique

1 pour réaliser un projet professionnel dans la suite logique du M2 (Doctorat, école d'avocat)

## L'ACCÈS À L'EMPLOI

(hors alternance et financement d'études)

### ■ Temps médian\* d'accès au 1er emploi

2 mois (sur 100 répondants)

\*La moitié a obtenu son 1er emploi 2 mois après le diplôme

### ■ Nombre d'emplois depuis le Master

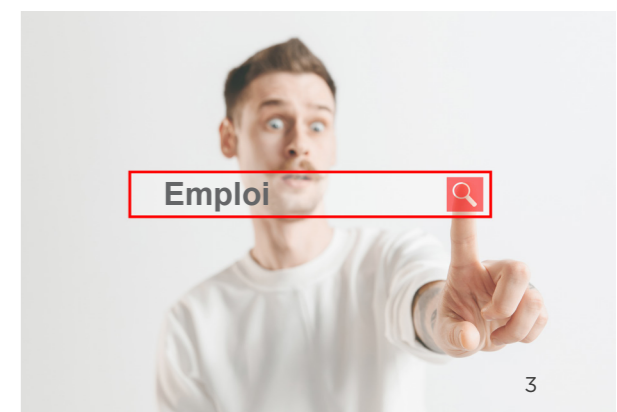
59,5 % ont exercé un seul emploi

26,5 % ont exercé 2 emplois

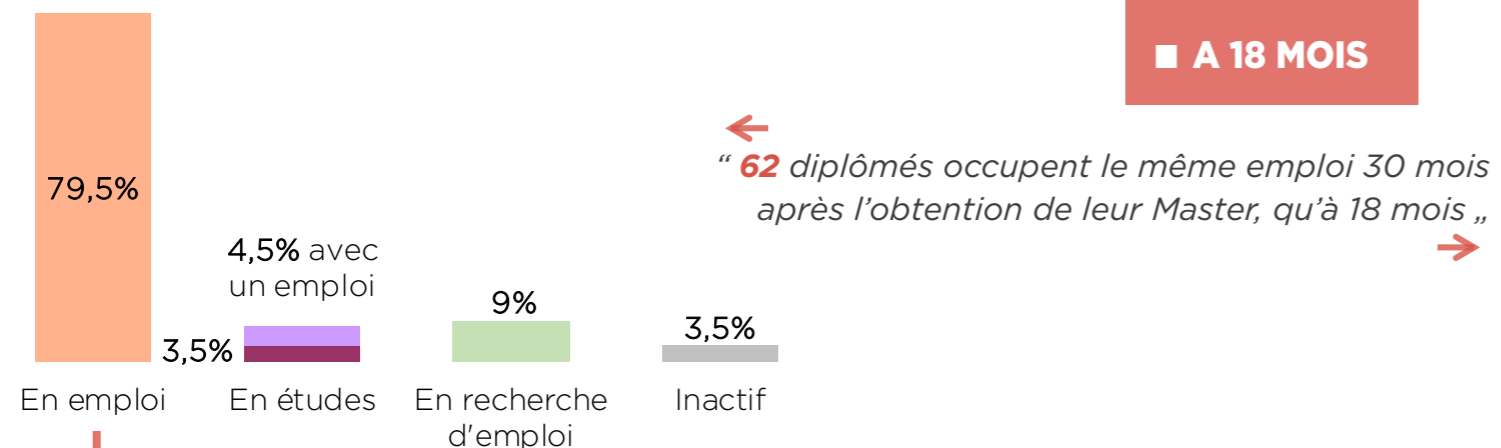
7,5 % ont exercé 3 emplois ou plus

6,5 % n'a jamais exercé d'emploi

Emploi



## LA SITUATION AU 1er DÉCEMBRE 2021



### ZOOM SUR L'EMPLOI (hors alternance et job étudiant)

#### ■ Type de contrat

CDI - Fonctionnaires : **76 %**  
CDD - Intérim : **23 %**  
Indépendants : **1 %**

#### ■ Temps de travail

Temps plein : **93 %**  
Temps partiel : **7 %**

#### ■ Salaire net mensuel, avec majoration mensuelle\* (primes, indemnités)

- équivalent temps plein - \*Avant imposition à la source

|                  |         |
|------------------|---------|
| Salaire plafond  | 2 300 € |
| Salaire médian   | 1 850 € |
| Salaire plancher | 1 400 € |

27 750 € brut annuel

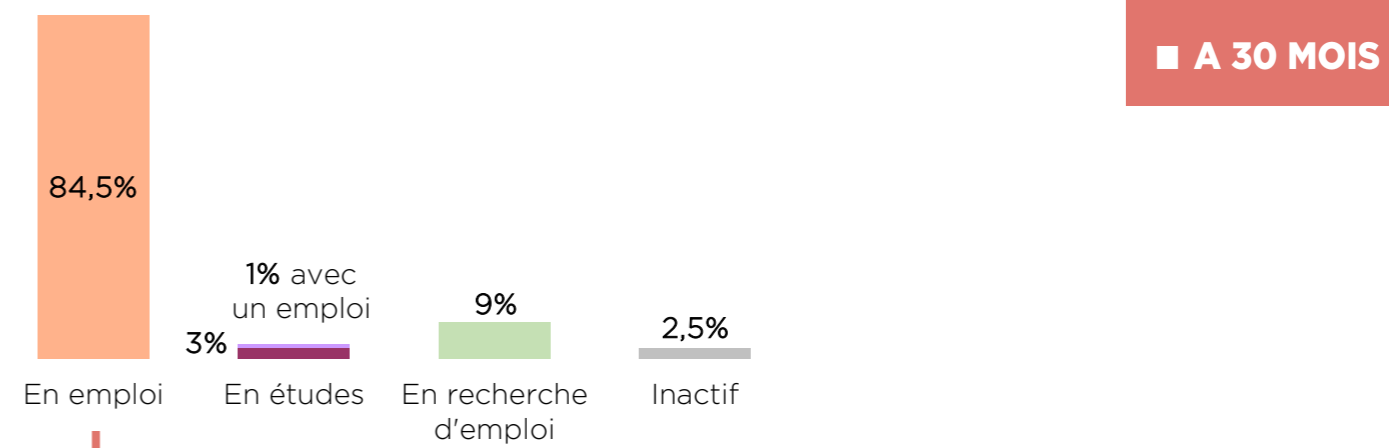
La moitié gagne plus de 1 850 €. 80% des diplômés (57 sur 71) gagnent entre 1 400 € et 2 300 €.

#### ■ Majoration annuelle (primes, indemnités, 13ème mois, heures supplémentaires)

**21** en perçoivent, **56** n'en perçoivent pas

↓  
**115 €** (médiane, nette mensuelle)  
**1 719 €** (médiane, brute annuelle)

## LA SITUATION AU 1er DÉCEMBRE 2022



### ZOOM SUR L'EMPLOI (hors alternance et job étudiant)

#### ■ Type de contrat

CDI - Fonctionnaires : **74,5 %**  
CDD - Intérim : **21 %**  
Indépendants : **4,5 %**

#### ■ Temps de travail

Temps plein : **96 %**  
Temps partiel : **4 %**

#### ■ Salaire net mensuel, avec majoration mensuelle\* (primes, indemnités)

- équivalent temps plein - \*Avant imposition à la source

|                  |         |
|------------------|---------|
| Salaire plafond  | 2 300 € |
| Salaire médian   | 1 948 € |
| Salaire plancher | 1 530 € |

29 213 € brut annuel

La moitié gagne plus de 1 948 €. 80% des diplômés (67 sur 84) gagnent entre 1 530 € et 2 300 €.

#### ■ Majoration annuelle (primes, indemnités, 13ème mois, heures supplémentaires)

**25** en perçoivent, **64** n'en perçoivent pas

↓  
**125 €** (médiane, nette mensuelle)  
**1 875 €** (médiane, brute annuelle)

## L'EMPLOI À 30 MOIS AU 1ER DÉCEMBRE 2022

### ■ Niveau

Cadres et professions intellectuelles supérieures : **73,5 %**  
 Professions intermédiaires : **21 %**  
 Indépendants : **4,5 %**  
 Employés : **1 %**

### ■ Employeur

Privé : **65 %**  
 Public, semi-public : **24 %**  
 Association : **11 %**

### ■ Localisation

Ile-de-France (hors Paris) : **64 %**  
 Paris : **16,5 %**  
 Province - DROM : **16,5 %**  
 Etranger : **3 %**

### ■ Mode d'obtention\*

Grâce à la réussite à un concours : **38**  
 Grâce à une annonce : **17**  
 A la suite d'un emploi, d'un stage ou d'une alternance (promotion, transformation contrat) : **13**  
 Par candidature spontanée : **11**  
 Par relations professionnelles : **8**  
 Suite au dépôt de CV sur internet, sur un réseau social professionnel : **5**  
 Grâce à une création d'entreprise : **4**  
 Par un cabinet de recrutement, un chasseur de têtes, une agence d'intérim : **2**  
 Par relations familiales ou amicales : **2**  
 Par un organisme (Pôle emploi, APEC, mission locale) : **2**

*\*Les diplômés ont pu indiquer plusieurs modes d'obtention.*

### ■ Secteur d'activité

Enseignement : **49 %**  
 Administration publique : **15 %**  
 Conseil, ingénierie et études : **9 %**  
 Informatique et communication : **6,5 %**  
 Organisations et services divers à la personne : **5,5 %**  
 Arts, spectacles et activités récréatives : **5,5 %**  
 Commerce, transports, hébergement et restauration : **4,5 %**  
 Construction : **1 %**  
 Industrie : **1 %**  
 Services (location, RH, sécurité, nettoyage, aménagement, voyages...) : **1 %**  
 Santé humaine et action sociale : **1 %**  
 Immobilier : **1 %**

### ■ Adéquation de l'emploi

- Avec le domaine de formation : **86,5 %**
- Avec un niveau Bac+5 : **86 %**

### ■ Satisfaction dans l'emploi

- Des missions : **92,5 %**
- Du niveau de responsabilité : **91 %**
- Des conditions de travail : **68 %**
- Du niveau de rémunération : **55 %**

→ En définitive :

- **91 %** sont satisfaits de leur emploi
- **18 %** recherchent un autre emploi

## LE RECAP

L'UVSQ enquête par internet et par téléphone, chaque année, les promotions de Master, 18 mois et 30 mois après l'obtention de leur diplôme.

Cette enquête a pour objectifs :

- de répertorier et d'analyser les conditions d'insertion professionnelle,
- de repérer les parcours caractéristiques des débuts de carrière,
- d'établir un premier bilan du lien formation-emploi.

Ces données rendent compte de la situation des répondants diplômés de chacune des formations enquêtées. Elles doivent être considérées comme une description des situations plutôt que la mise en évidence de régularités statistiques.

Sont également disponibles :

- les fiches pour toutes les [spécialités de Master 2020](#) de l'UVSQ, enquêtées 30 mois après l'obtention de leur diplôme,
- les listes des [emplois, des missions et des salaires des Masters 2008 à 2020](#),
- et les [devenirs comparés des promotions de Master 2019 et 2020](#) et des promotions précédentes.

