

# LE DEVENIR DES DIPLÔMÉS DE MASTER UVSQ 2019-2020

*Enquête menée auprès de la promotion des diplômés 2020, 30 mois après l'obtention du diplôme. Ces données sont représentatives de la situation des répondants au 1er décembre 2022.*



**Domaine :**  
► **Science - Technologie - Santé (STS)**



## LA PROMOTION 2019-2020

210  
inscrits

189  
diplômés

185  
contactés

126  
répondants

48 % en alternance, 42 % en formation initiale classique, 10 % en formation continue et VAE

52,5 % Bac S, 15 % Bac L, 14 % autre (bac étranger, dispense ou équivalence),

10,5 % Bac ES, 7 % Bac Techno, 1 % Bac Pro

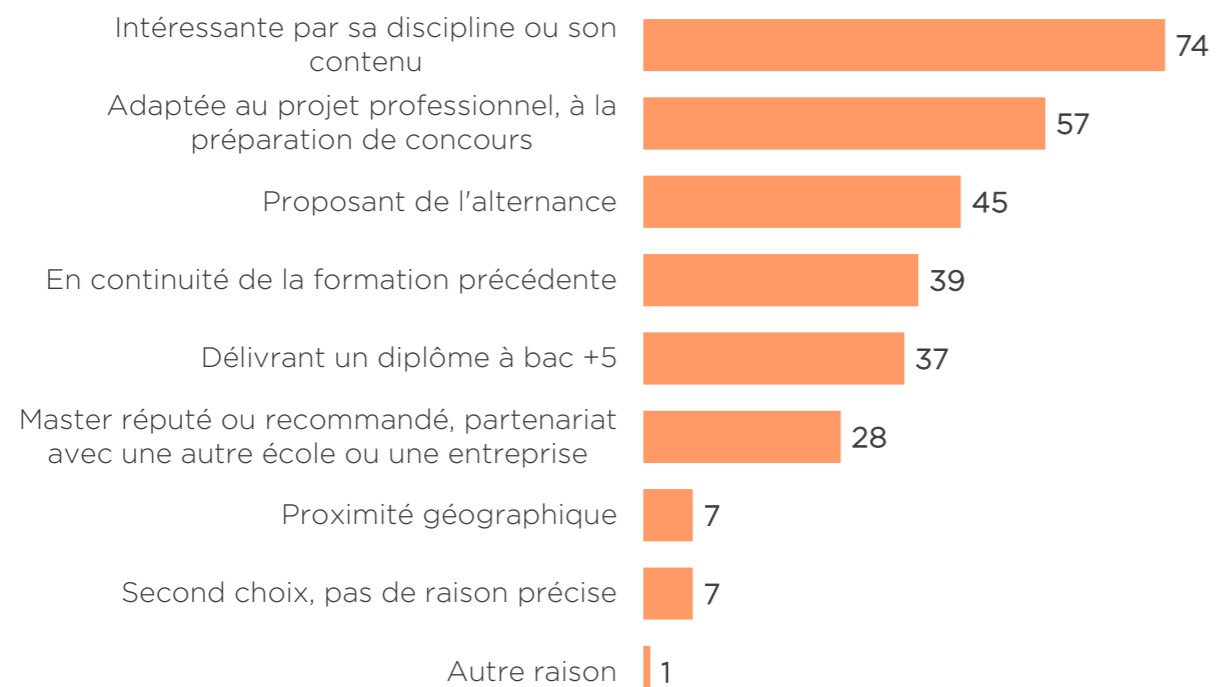
79 % femmes, 21 % hommes

Age médian\* à l'obtention du diplôme : 24 ans

\*la moitié a 24 ans (sur 113 répondants)

### ■ Choix de la formation\*

\*Les diplômés ont pu indiquer plusieurs raisons pour le choix de cette formation.



### ■ Recommandation de la formation

81 % la préconisent

### ■ Projet professionnel

52,5 % en termes de secteur

32 % en termes de métier

15,5 % sans projet

82 % ont vu leur projet conforté par la formation

## LES PARCOURS D'ÉTUDES

### ■ Poursuite d'études

Certains ont pu suivre plusieurs formations de 2020-21 à 2022-23.

Entre l'obtention du diplôme de Master et le moment de l'enquête,

13,5 % des diplômés ont poursuivi ou repris leurs études

### ■ Durée

70,5 % ont poursuivi 1 an

17,5 % ont poursuivi 2 ans

12 % ont poursuivi 3 ans

### ■ Raison

Certains ont pu indiquer plusieurs raisons pour cette poursuite d'études

12 pour se spécialiser, compléter la formation de M2 (notamment face au contexte de crise sanitaire)

7 pour se reconverter, varier les débouchés professionnels

### ■ Type

17 dans une autre formation / un autre concours

2 dans un autre M2

## L'ACCÈS À L'EMPLOI

(hors alternance et financement d'études)

### ■ Temps médian\* d'accès au 1er emploi

2 mois (sur 71 répondants)

\*La moitié a obtenu son 1er emploi 2 mois après le diplôme

### ■ Nombre d'emplois depuis le Master

47 % ont exercé un seul emploi

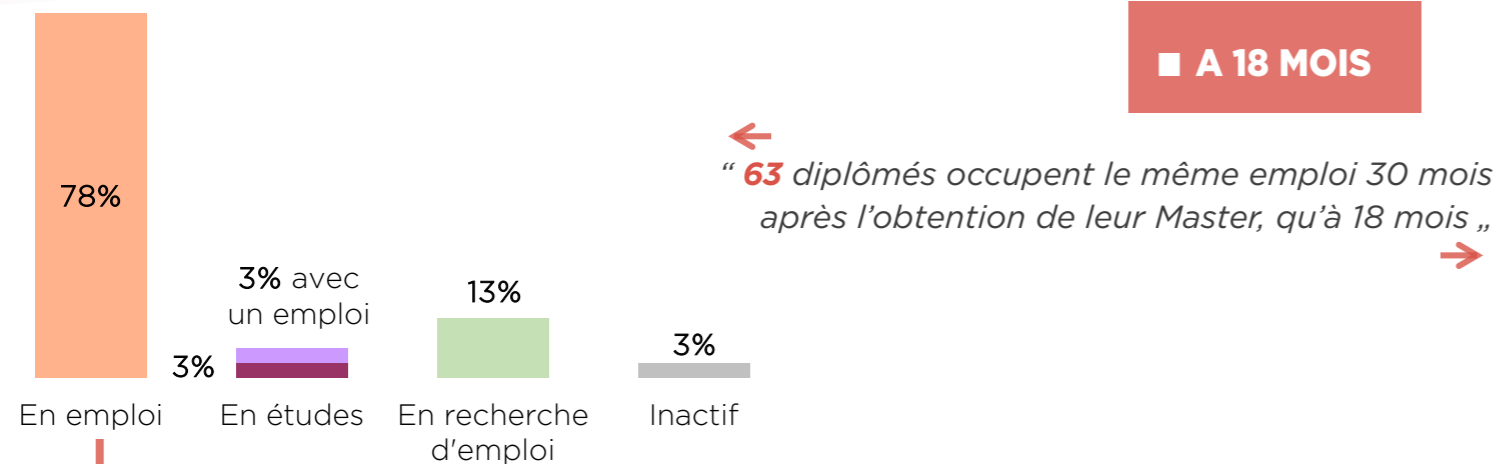
38 % ont exercé 2 emplois

8 % ont exercé 3 emplois ou plus

7 % n'a jamais exercé d'emploi

Emploi

## LA SITUATION AU 1er DÉCEMBRE 2021



### ZOOM SUR L'EMPLOI (hors alternance et job étudiant)

#### ■ Type de contrat

CDI - Fonctionnaires : **60 %**  
CDD - Intérim : **36 %**  
Indépendants : **4 %**

#### ■ Temps de travail

Temps plein : **97 %**  
Temps partiel : **3 %**

#### ■ Salaire net mensuel, avec majoration mensuelle\* (primes, indemnités)

- équivalent temps plein - \*Avant imposition à la source

Salaire plafond	2 900 €
Salaire médian	2 000 €
Salaire plancher	1 400 €

30 000 € brut annuel

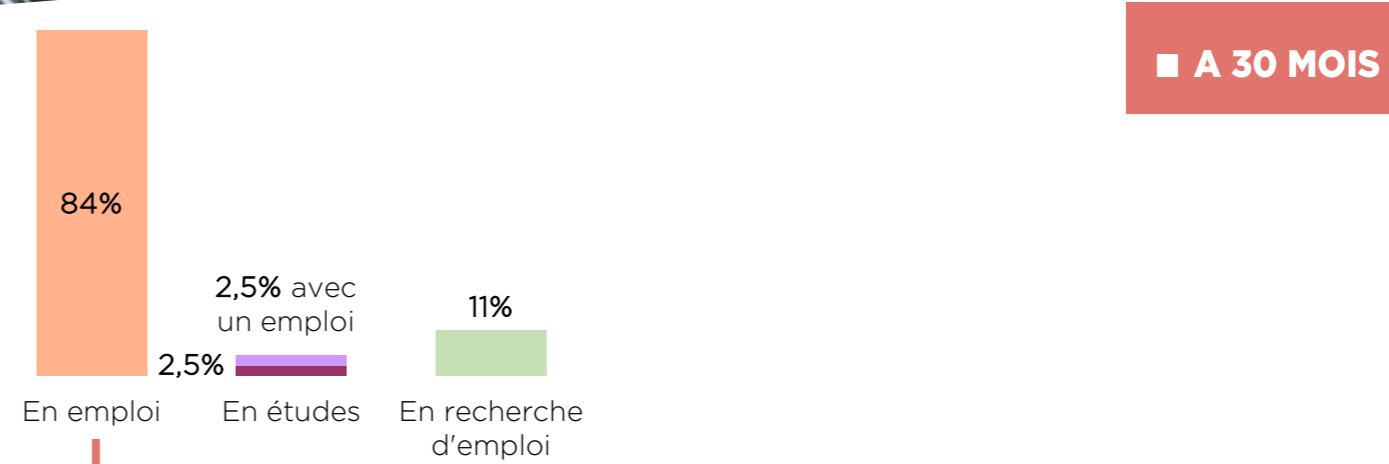
La moitié gagne plus de 2 000 €. 80% des diplômés (55 sur 69) gagnent entre 1 400 € et 2 900 €.

#### ■ Majoration annuelle (primes, indemnités, 13ème mois, heures supplémentaires)

29 en perçoivent, 52 n'en perçoivent pas

↓  
167 € (médiane, nette mensuelle)  
2 500 € (médiane, brute annuelle)

## LA SITUATION AU 1er DÉCEMBRE 2022



### ZOOM SUR L'EMPLOI (hors alternance et job étudiant)

#### ■ Type de contrat

CDI - Fonctionnaires : **72 %**  
CDD - Intérim : **22,5 %**  
Indépendants : **5,5 %**

#### ■ Temps de travail

Temps plein : **98 %**  
Temps partiel : **2 %**

#### ■ Salaire net mensuel, avec majoration mensuelle\* (primes, indemnités)

- équivalent temps plein - \*Avant imposition à la source

Salaire plafond	3 004 €
Salaire médian	2 500 €
Salaire plancher	1 600 €

37 500 € brut annuel

La moitié gagne plus de 2 500 €. 80% des diplômés (66 sur 82) gagnent entre 1 600 € et 3 004 €.

#### ■ Majoration annuelle (primes, indemnités, 13ème mois, heures supplémentaires)

42 en perçoivent, 55 n'en perçoivent pas

↓  
208 € (médiane, nette mensuelle)  
3 125 € (médiane, brute annuelle)

## L'EMPLOI   30 MOIS AU 1ER D CEMBRE 2022

### ■ Niveau

Cadres et professions intellectuelles sup rieures : **81 %**  
 Professions interm diaires : **12,5 %**  
 Ind pendants : **5,5 %**  
 Employ s : **1 %**

### ■ Employeur

Priv  : **66 %**  
 Public, semi-public : **23 %**  
 Association : **11 %**

### ■ Localisation

Ile-de-France (hors Paris) : **40,5 %**  
 Paris : **25,5 %**  
 Province - DROM : **25,5 %**  
 Etranger : **8,5 %**

### ■ Mode d'obtention\*

Gr ce   une annonce : **33**  
 A la suite d'un emploi, d'un stage ou d'une alternance (promotion, transformation contrat) : **29**  
 Par relations professionnelles : **15**  
 Par candidature spontan e : **10**  
 Suite au d p t de CV sur internet, sur un r seau social professionnel : **7**  
 Par un cabinet de recrutement, un chasseur de t tes, une agence d'int rim : **6**  
 Gr ce   une cr ation d'entreprise : **5**  
 Gr ce   la r ussite   un concours : **3**  
 Par relations familiales ou amicales : **2**  
 Par un organisme (P le emploi, APEC, mission locale) : **2**

*\*Les dipl m s ont pu indiquer plusieurs modes d'obtention.*

### ■ Secteur d'activit 

Administration publique : **16 %**  
 Conseil, ing nierie et  tudes : **13 %**  
 Industrie : **12 %**  
 Finance et assurance : **10,5 %**  
 Sant  humaine et action sociale : **10,5 %**  
 Informatique et communication : **9,5 %**  
 Commerce, transports, h bergement et restauration : **9,5 %**  
 Services (location, RH, s curit , nettoyage, am nagement, voyages...) : **5 %**  
 Enseignement : **4 %**  
 Organisations et services divers   la personne : **4 %**  
 Arts, spectacles et activit s r cr atives : **4 %**  
 Immobilier : **1 %**  
 Construction : **1 %**

### ■ Ad quation de l'emploi

- Avec le domaine de formation : **88 %**
- Avec un niveau Bac+5 : **85 %**

→ En d finitive :

- **92 %** sont satisfaits de leur emploi
- **26 %** recherchent un autre emploi

### ■ Satisfaction dans l'emploi

- Du niveau de responsabilit  : **92 %**
- Des missions : **91 %**
- Des conditions de travail : **85 %**
- Du niveau de r mun ration : **70 %**

## LE RECAP

L'UVSQ enqu te par internet et par t l phone, chaque ann e, les promotions de Master, 18 mois et 30 mois apr s l'obtention de leur dipl me.

Cette enqu te a pour objectifs :

- de r pertorier et d'analyser les conditions d'insertion professionnelle,
- de rep rer les parcours caract ristiques des d buts de carri re,
- d' tablir un premier bilan du lien formation-emploi.

Ces donn es rendent compte de la situation des r pondants dipl m s de chacune des formations enqu t es. Elles doivent  tre consid r es comme une description des situations plut t que la mise en  vidence de r gularit s statistiques.

Sont  galement disponibles :

- les fiches pour toutes les [sp cialit s de Master 2020](#) de l'UVSQ, enqu t es 30 mois apr s l'obtention de leur dipl me,
- les listes des [emplois, des missions et des salaires des Masters 2008   2020](#),
- et les [devenirs compar s des promotions de Master 2019 et 2020](#) et des promotions pr c dentes.

