LE DEVENIR DES DIPLÔMÉS DE MASTER
UVSQ 2019-2020

Crédit photo © C. Lauté, 2010

▶ Faculté Droit Science Politique (DSP)

UVSQ
université PARIS-SACLAY

Enquête menée auprès de la promotion des diplômés 2020, 30 mois après l'obtention du diplôme. Ces données sont représentatives de la situation des répondants au 1er décembre 2022.

www.uvsq.fr/sea
Service des Enquêtes et Analyses

LA PROMOTION 2019-2020

219 inscrits · **199** diplômés · **188** contactés · **113** répondants

63 % en formation initiale classique, **27 %** en alternance, **11 %** en formation continue et VAE
47 % Bac ES, **20,5 %** Bac S, **14 %** Bac L, **9 %** autre (bac étranger, dispense ou équivalence), **8 %** Bac Techno, **1,5 %** Bac Pro
58 % femmes, **42 %** hommes
Age médian* à l'obtention du diplôme : **23,5** ans
**la moitié a 23 ans et demi (sur 108 répondants)*

Choix de la formation*

**Les diplômés ont pu indiquer plusieurs raisons pour le choix de cette formation.*

Recommandation de la formation
89 % la préconisent

Projet professionnel
45,5 % en termes de métier
35 % en termes de secteur
19,5 % sans projet

▶ **92 %** ont vu leur projet conforté par la formation

LES PARCOURS D'ÉTUDES

Poursuite d'études
Certains ont pu suivre plusieurs formations de 2020-21 à 2022-23.
Entre l'obtention du diplôme de Master et le moment de l'enquête,
27 % des diplômés ont poursuivi ou repris leurs études

Type
16 dans une autre formation / un autre concours
12 en CRFPA / CAPA / Magistrat
7 dans un autre M2
1 en Doctorat

Durée
58 % ont poursuivi 1 an
29 % ont poursuivi 2 ans
13 % ont poursuivi 3 ans

Raison
Certains ont pu indiquer plusieurs raisons pour cette poursuite d'études
12 pour se spécialiser, compléter la formation de M2 (notamment face au contexte de crise sanitaire)
12 pour préparer, réussir un concours de la fonction publique
4 pour se reconvertir, varier les débouchés professionnels
4 pour réaliser un projet professionnel dans la suite logique du M2 (Doctorat, école d'avocat)

L'ACCÈS À L'EMPLOI
(hors alternance et financement d'études)

Temps médian* d'accès au 1er emploi
4 mois (sur **92** répondants)
**La moitié a obtenu son 1er emploi 4 mois après le diplôme*

Nombre d'emplois depuis le Master
55,5 % ont exercé un seul emploi
25 % ont exercé 2 emplois
9 % ont exercé 3 emplois ou plus
10,5 % n'ont jamais exercé d'emploi

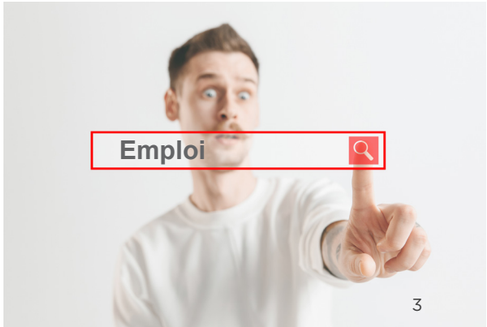

LA SITUATION AU 1er DÉCEMBRE 2021

■ A 18 MOIS

*“ **56** diplômés occupent le même emploi 30 mois après l’obtention de leur Master, qu’à 18 mois „*

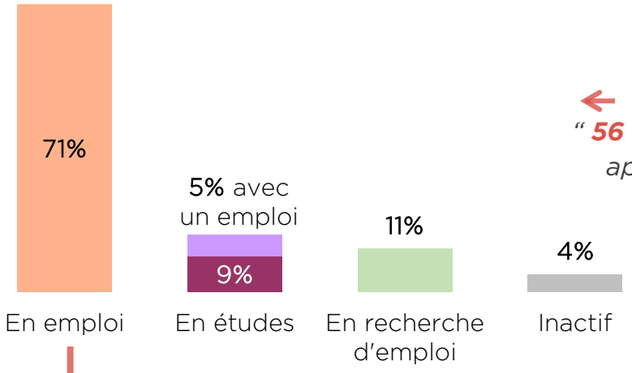

ZOOM SUR L’EMPLOI
(hors alternance et job étudiant)

■ Type de contrat
CDI - Fonctionnaires : **55,5 %**
CDD - Intérim : **40,5 %**
Indépendants : **4 %**

■ Temps de travail
Temps plein : **90 %**
Temps partiel : **10 %**

■ Salaire net mensuel, avec majoration mensuelle* (primes, indemnités)
- équivalent temps plein - *Avant imposition à la source

Salaire plafond	2 703 €	
Salaire médian	2 000 €	30 000 € brut annuel
Salaire plancher	1 370 €	

La moitié gagne plus de 2 000 €. 80% des diplômés (41 sur 51) gagnent entre 1 370 € et 2 703 €.

■ Majoration annuelle (primes, indemnités, 13ème mois, heures supplémentaires)
26 en perçoivent, **42** n’en perçoivent pas

↓

122 € (médiane, nette mensuelle)
1 833 € (médiane, brute annuelle)

LA SITUATION AU 1er DÉCEMBRE 2022

■ A 30 MOIS

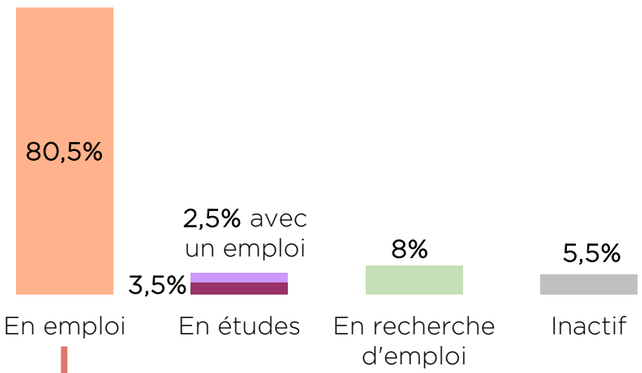

ZOOM SUR L’EMPLOI
(hors alternance et job étudiant)

■ Type de contrat
CDI - Fonctionnaires : **60,5 %**
CDD - Intérim : **36 %**
Indépendants : **3,5 %**

■ Temps de travail
Temps plein : **96 %**
Temps partiel : **4 %**

■ Salaire net mensuel, avec majoration mensuelle* (primes, indemnités)
- équivalent temps plein - *Avant imposition à la source

Salaire plafond	3 200 €	
Salaire médian	2 200 €	33 000 € brut annuel
Salaire plancher	1 477 €	

La moitié gagne plus de 2 200 €. 80% des diplômés (56 sur 70) gagnent entre 1 477 € et 3 200 €.

■ Majoration annuelle (primes, indemnités, 13ème mois, heures supplémentaires)
41 en perçoivent, **40** n’en perçoivent pas

↓

133 € (médiane, nette mensuelle)
2 000 € (médiane, brute annuelle)

L'EMPLOI À 30 MOIS AU 1ER DÉCEMBRE 2022

■ Niveau
Cadres et professions intellectuelles supérieures : **81 %**
Professions intermédiaires : **14,5 %**
Indépendants : **3,5 %**
Employés : **1 %**

■ Employeur
Public, semi-public : **65 %**
Privé : **29,5 %**
Association : **5,5 %**

■ Localisation
Ile-de-France (hors Paris) : **36 %**
Paris : **32 %**
Province - DROM : **24 %**
Etranger : **8 %**

■ Mode d'obtention*
Grâce à la réussite à un concours : **26**
Grâce à une annonce : **21**
A la suite d'un emploi, d'un stage ou d'une alternance (promotion, transformation contrat) : **18**
Par relations professionnelles : **16**
Par candidature spontanée : **8**
Suite au dépôt de CV sur internet, sur un réseau social professionnel : **5**
Par un cabinet de recrutement, un chasseur de têtes, une agence d'intérim : **3**
Par relations familiales ou amicales : **2**
Grâce à une création d'entreprise : **1**

**Les diplômés ont pu indiquer plusieurs modes d'obtention.*

■ Secteur d'activité
Administration publique : **57 %**
Conseil, ingénierie et études : **11 %**
Finance et assurance : **7 %**
Enseignement : **6 %**
Organisations et services divers à la personne : **6 %**
Informatique et communication : **4,5 %**
Commerce, transports, hébergement et restauration : **3,5 %**
Construction : **2 %**
Industrie : **1 %**
Services (location, RH, sécurité, nettoyage, aménagement, voyages...) : **1 %**
Santé humaine et action sociale : **1 %**

■ Adéquation de l'emploi
- Avec un niveau Bac+5 : **86 %**
- Avec le domaine de formation : **83,5 %**

→ En définitive :
- **86 %** sont satisfaits de leur emploi
- **30 %** recherchent un autre emploi

■ Satisfaction dans l'emploi
- Des conditions de travail : **92 %**
- Des missions : **88 %**
- Du niveau de responsabilité : **84 %**
- Du niveau de rémunération : **74 %**

UVSQ
université PARIS-SACLAY

LE RECAP

L'UVSQ enquête par internet et par téléphone, chaque année, les promotions de Master, 18 mois et 30 mois après l'obtention de leur diplôme.

Cette enquête a pour objectifs :
- de répertorier et d'analyser les conditions d'insertion professionnelle,
- de repérer les parcours caractéristiques des débuts de carrière,
- d'établir un premier bilan du lien formation-emploi.

Ces données rendent compte de la situation des répondants diplômés de chacune des formations enquêtées. Elles doivent être considérées comme une description des situations plutôt que la mise en évidence de régularités statistiques.

Sont également disponibles :
- les fiches pour toutes les spécialités de Master 2020 de l'UVSQ, enquêtées 30 mois après l'obtention de leur diplôme,
- les listes des emplois, des missions et des salaires des Masters 2008 à 2020,
- et les devenirs comparés des promotions de Master 2019 et 2020 et des promotions précédentes.

www.uvsq.fr/sea
Service des Enquêtes et Analyses