

LE DEVENIR DES DIPLÔMÉS DE MASTER UVSQ 2021-2022

Enquête menée auprès de la promotion des diplômés 2022, 18 mois après l'obtention du diplôme.

**Droit - Économie -
Gestion (DEG)**





LA PROMOTION 2021-2022



62 % en alternance, 30 % en formation initiale classique, 8 % en formation continue et VAE

33 % Bac ES, 24 % autre (bac étranger, dispense ou équivalence), 18 % Bac S, 13 % Bac Techno, 6 % Bac L, 6 % Bac Pro

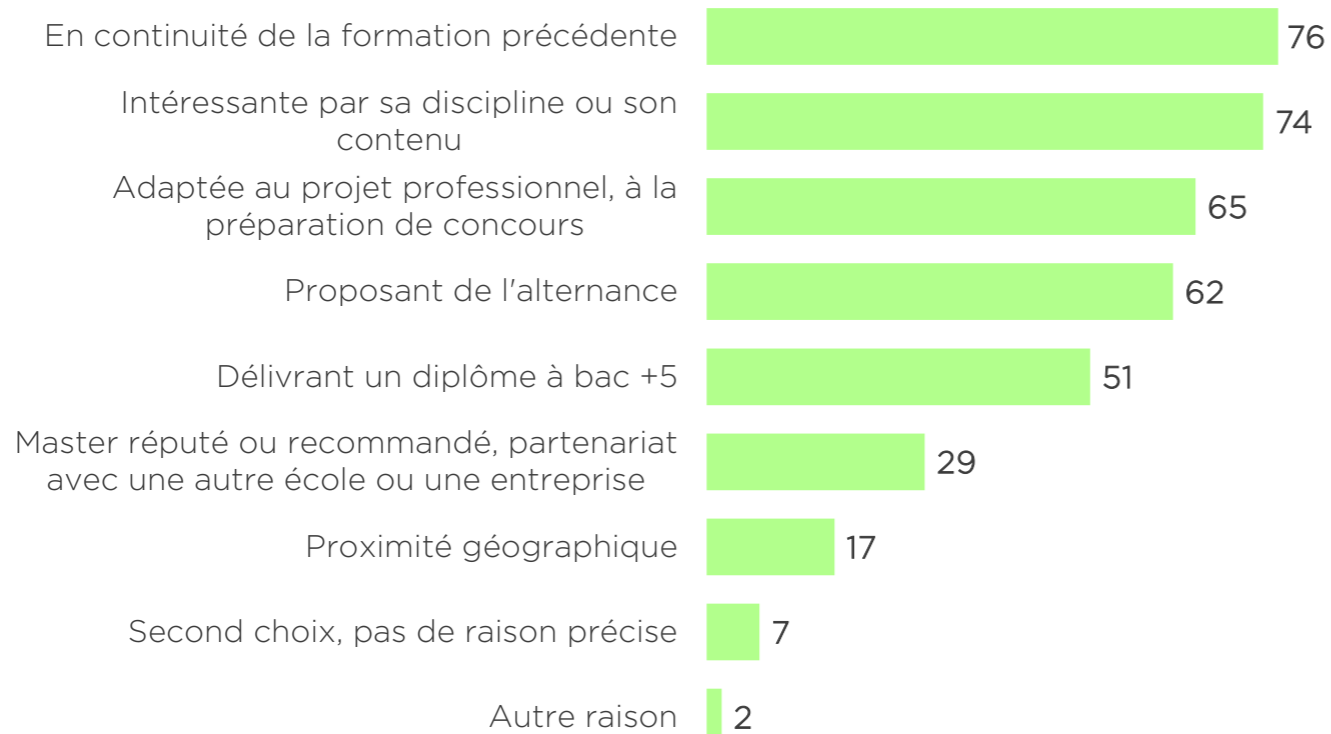
62 % femmes, 38 % hommes

Age médian* à l'obtention du diplôme : 24 ans

*la moitié a 24 ans (sur 151 répondants)

■ Choix de la formation*

*Les diplômés ont pu indiquer plusieurs raisons pour le choix de cette formation.



■ **Recommandation de la formation**
88 % la préconisent

■ **Projet professionnel**
42 % en termes de métier
30 % en termes de secteur
28 % sans projet

▶ 91 % ont vu leur projet conforté par la formation

LES PARCOURS D'ÉTUDES (y compris ceux qui se déclarent également en emploi)

■ Poursuite d'études

Certains ont pu suivre plusieurs formations en 2022-23 et en 2023-24.

Entre l'obtention du Master et le moment de l'enquête,

24 % des diplômés ont poursuivi ou repris leurs études

■ Type

25 dans une autre formation, un concours
11 dans un autre M2
9 en CRFPA / CAPA / Magistrat
1 en Doctorat

■ Durée

58 % ont poursuivi 1 an
42 % ont poursuivi 2 ans

■ Raison

Certains ont pu indiquer plusieurs raisons pour cette poursuite d'études
13 pour se spécialiser, compléter la formation de M2
11 pour préparer, réussir un concours de la fonction publique
8 pour réaliser un projet professionnel dans la suite logique du M2 (Doctorat, école d'avocat)
4 pour se reconverter, varier les débouchés professionnels

L'ACCÈS À L'EMPLOI (hors alternance et financement d'études)

■ Temps médian* d'accès au 1^{er} emploi

2 mois (sur 127 répondants)

*La moitié a obtenu son 1^{er} emploi 2 mois après le diplôme

■ Nombre d'emplois depuis le Master

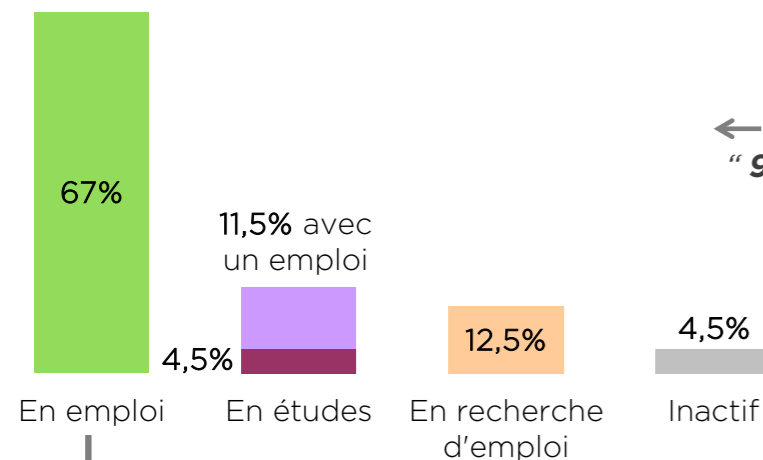
63 % ont exercé un seul emploi
22 % ont exercé 2 emplois
2 % ont exercé 3 emplois
13 % n'ont jamais exercé d'emploi



LA SITUATION LORS DE LA 1^{ÈRE} SEMAINE DE JUIN 2023



■ A 12 MOIS



← "92 diplômés occupent le même emploi 18 mois après l'obtention de leur Master qu'à 12 mois," →

ZOOM SUR L'EMPLOI (hors alternance et job étudiant)

■ Type de contrat

CDI - Fonctionnaire : **75 %**
CDD - Intérim : **24 %**
Indépendants : **1 %**

■ Temps de travail

Temps plein : **100 %**

■ Salaire net mensuel, avec majoration mensuelle* (primes, indemnités) - équivalent temps plein - *Avant imposition à la source

Salaire plafond	2 850 €
Salaire médian	2 200 €
Salaire plancher	1 600 €

33 000 € brut annuel

La moitié gagne plus de 2 200 €. 80% des diplômés (59 sur 74) gagnent entre 1 600 € et 2 850 €.

■ Majoration annuelle (primes, indemnités, 13^{ème} mois, heures supplémentaires)

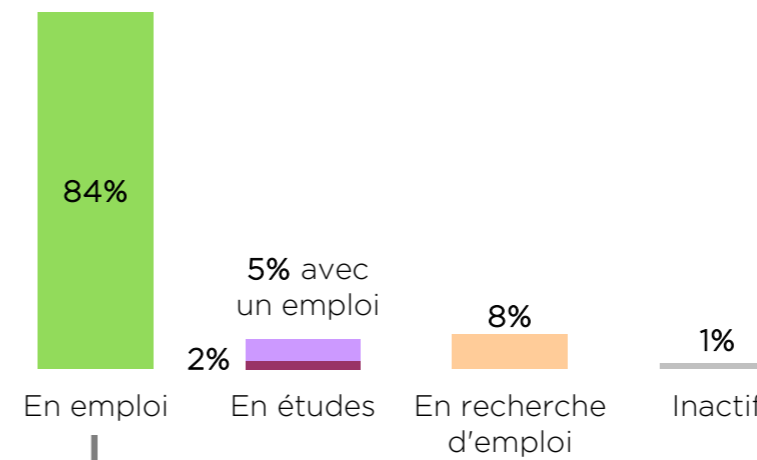
49 en perçoivent, **46** n'en perçoivent pas

↓
235 € (médiane, nette mensuelle)
3 531 € (médiane, brute annuelle)

LA SITUATION LORS DE LA 1^{ÈRE} SEMAINE DE DÉCEMBRE 2023



■ A 18 MOIS



ZOOM SUR L'EMPLOI (hors alternance et job étudiant)

■ Type de contrat

CDI - Fonctionnaire : **83 %**
CDD - Intérim : **17 %**

■ Temps de travail

Temps plein : **98,5 %**
Temps partiel : **1,5 %**

■ Salaire net mensuel, avec majoration mensuelle* (primes, indemnités) - équivalent temps plein - *Avant imposition à la source

Salaire plafond	3 000 €
Salaire médian	2 300 €
Salaire plancher	1 710 €

34 500 € brut annuel

La moitié gagne plus de 2 300 €. 80% des diplômés (90 sur 113) gagnent entre 1 710 € et 3 000 €.

■ Majoration annuelle (primes, indemnités, 13^{ème} mois, heures supplémentaires)

70 en perçoivent, **60** n'en perçoivent pas

↓
238 € (médiane, nette mensuelle)
3 563 € (médiane, brute annuelle)



LA SITUATION LORS DE LA 1^{ÈRE} SEMAINE DE DÉCEMBRE 2023

■ Niveau

Cadres et professions intellectuelles supérieures : **76,5 %**
Professions intermédiaires : **22 %**
Employés : **1,5 %**

■ Employeur

Privé : **70 %**
Public, semi public : **24,5 %**
Association : **5,5 %**

■ Localisation

Ile-de-France (hors Paris) : **49 %**
Province - DROM : **32 %**
Paris : **15 %**
Etranger : **4 %**

■ Mode d'obtention*

Suite au dépôt de CV sur internet, sur un réseau social professionnel : **30**
Grâce à une annonce : **27**
A la suite d'un emploi, d'un stage ou d'une alternance (promotion, transformation contrat) : **25**
Grâce à la réussite à un concours : **15**
Par un cabinet de recrutement, un chasseur de têtes, une agence d'intérim : **14**
Par relations professionnelles : **13**
Par candidature spontanée : **13**
Par relations familiales ou amicales : **5**
Par un forum, le réseau de l'UVSQ : **4**

**Les diplômés ont pu indiquer plusieurs modes d'obtention.*

■ Adéquation de l'emploi

Avec le domaine de formation : **90 %**
Avec un niveau Bac+5 : **86 %**

→ En définitive :

88,5 % sont satisfaits de leur emploi
28 % recherchent un autre emploi

■ Secteur d'activité

Commerce, transports, hébergement et restauration : **22 %**
Administration publique : **17 %**
Informatique et communication : **13 %**
Industrie : **13 %**
Conseil, ingénierie et études : **12 %**
Services (location, RH, sécurité, nettoyage, aménagement, voyages...) : **5 %**
Construction : **4,5 %**
Enseignement : **4,5 %**
Organisations et services divers à la personne : **2,5 %**
Finance et assurance : **2,5 %**
Santé humaine et action sociale : **1,5 %**
Agriculture, sylviculture et pêche : **1,5 %**
Arts, spectacles et activités récréatives : **1 %**

■ Satisfaction dans l'emploi

Des missions : **92 %**
Du niveau de responsabilité : **88 %**
Des conditions de travail : **88 %**
Du niveau de rémunération : **76 %**

LE RÉCAP

L'UVSQ enquête par internet et par téléphone, chaque année, les promotions de Master, 12 mois et 18 mois après l'obtention de leur diplôme.

Cette enquête a pour objectifs :

- de répertorier et d'analyser les conditions d'insertion professionnelle,
- de repérer les parcours caractéristiques des débuts de carrière,
- d'établir un premier bilan du lien formation-emploi.

Ces données rendent compte de la situation des répondants diplômés de chacune des formations enquêtées. Elles doivent être considérées comme une description des situations plutôt que la mise en évidence de régularités statistiques.

Sont disponibles [les fiches pour toutes les spécialités de Master de 2022](#) de l'UVSQ, enquêtées 18 mois après l'obtention de leur diplôme.

POUR ALLER PLUS LOIN

30 mois après le diplôme !

Retrouvez également les listes des précédentes promotions de Master de l'UVSQ (2007 à 2020) :

- ▶ des [emplois, des missions et des salaires](#),
- ▶ des [devenirs comparés](#).