

LE DEVENIR DES DIPLÔMÉS DE MASTER UVSQ 2021-2022

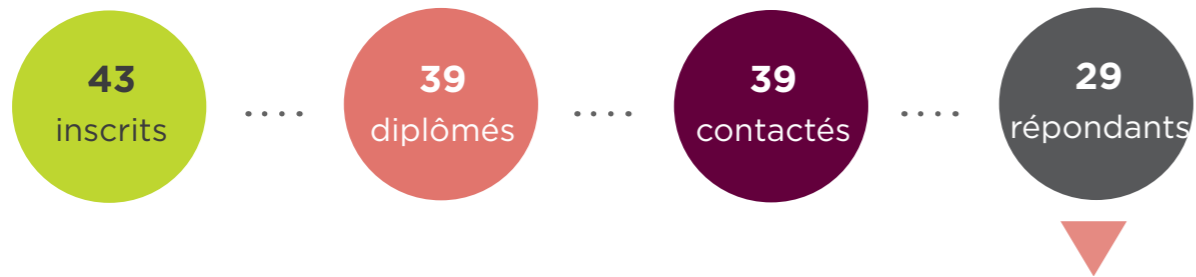
Enquête menée auprès de la promotion des diplômés 2022, 18 mois après l'obtention du diplôme.

**Faculté Droit Science
Politique (DSP)**





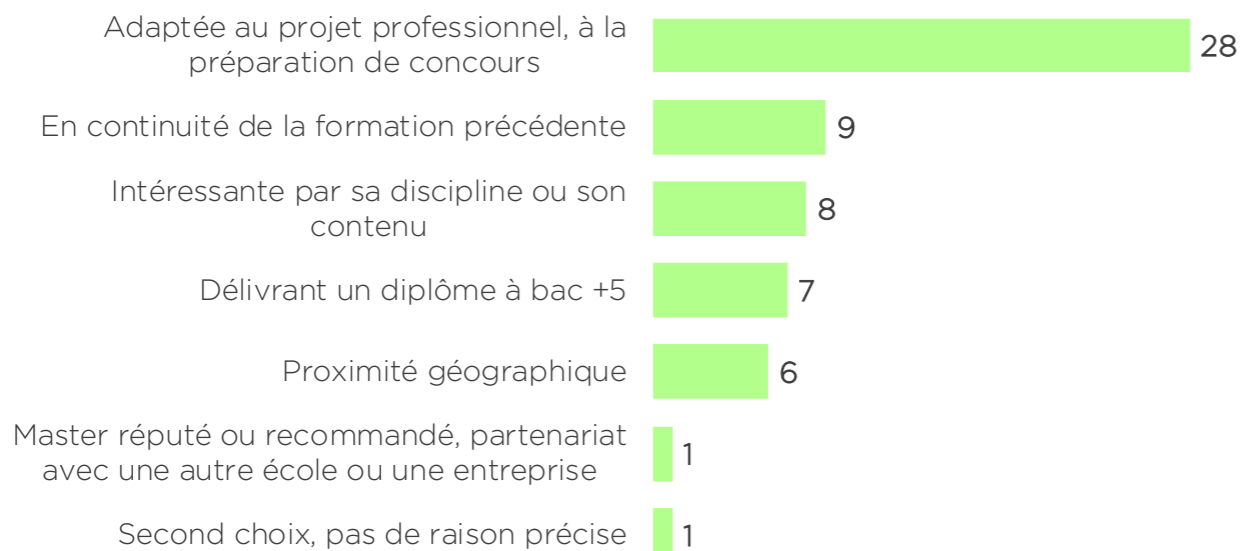
LA PROMOTION 2021-2022



29 en formation initiale classique
 22 Bac ES, 4 Bac L, 2 Bac S, 1 Bac Techno
 20 femmes, 9 hommes
 Age médian* à l'obtention du diplôme : 23 ans
 *la moitié a 23 ans (sur 26 répondants)

■ Choix de la formation*

*Les diplômés ont pu indiquer plusieurs raisons pour le choix de cette formation.



■ Recommandation de la formation

22 la préconisent

■ Projet professionnel

26 en termes de métier
 3 en termes de secteur

▶ 21 ont vu leur projet conforté par la formation

LES PARCOURS D'ÉTUDES (y compris ceux qui se déclarent également en emploi)

■ Poursuite d'études

Certains ont pu suivre plusieurs formations en 2022-23 et en 2023-24.
 Entre l'obtention du Master et le moment de l'enquête,
 21 diplômés ont poursuivi ou repris leurs études

■ Type

17 dans une autre formation, un concours
 9 en CRFPA / CAPA / Magistrat
 1 dans un autre M2

■ Durée

10 ont poursuivi 1 an
 11 ont poursuivi 2 ans

■ Raison

Certains ont pu indiquer plusieurs raisons pour cette poursuite d'études
 10 pour préparer, réussir un concours de la fonction publique
 8 pour réaliser un projet professionnel dans la suite logique du M2 (Doctorat, école d'avocat)
 1 pour se reconverter, varier les débouchés professionnels
 1 pour se spécialiser, compléter la formation de M2

L'ACCÈS À L'EMPLOI (hors alternance et financement d'études)

■ Temps médian* d'accès au 1^{er} emploi

10,5 mois (sur 16 répondants)

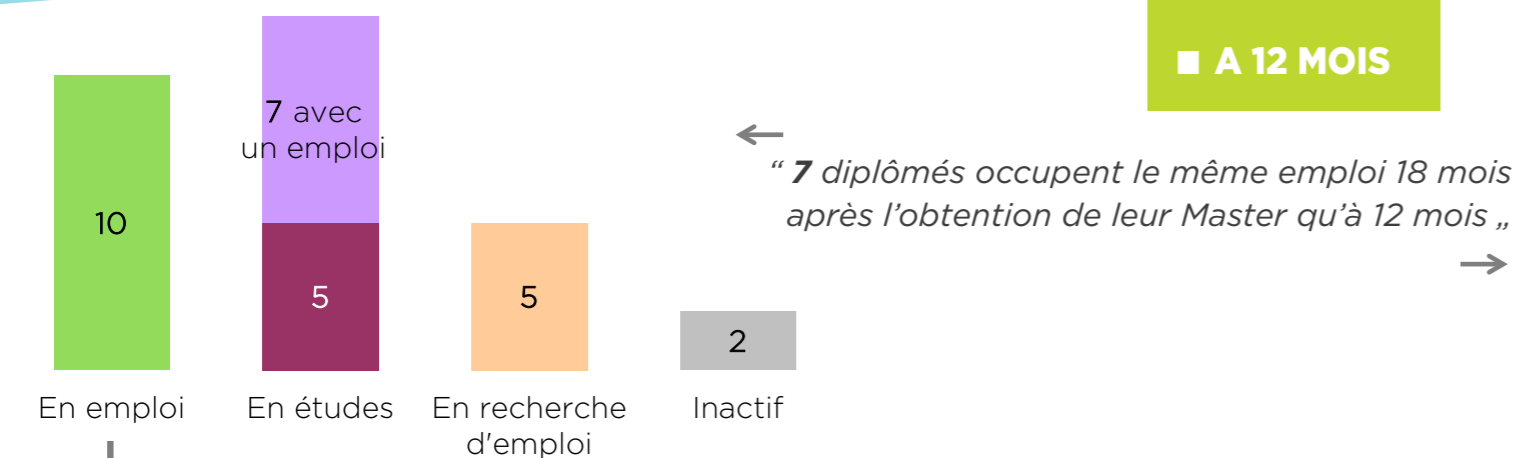
*La moitié a obtenu son 1^{er} emploi 10 mois et demi après le diplôme

■ Nombre d'emplois depuis le Master

15 ont exercé un seul emploi
 5 ont exercé 2 emplois
 9 n'ont jamais exercé d'emploi



LA SITUATION LORS DE LA 1^{ÈRE} SEMAINE DE JUIN 2023



ZOOM SUR L'EMPLOI (hors alternance et job étudiant)

■ Type de contrat

CDI - Fonctionnaire : 7
CDD - Intérim : 3

■ Temps de travail

Temps plein : 10

■ Salaire net mensuel, avec majoration mensuelle* (primes, indemnités) - équivalent temps plein - *Avant imposition à la source

Salaire plafond 2 200 €

Salaire médian 1 600 € 24 000 € brut annuel

Salaire plancher 1 300 €

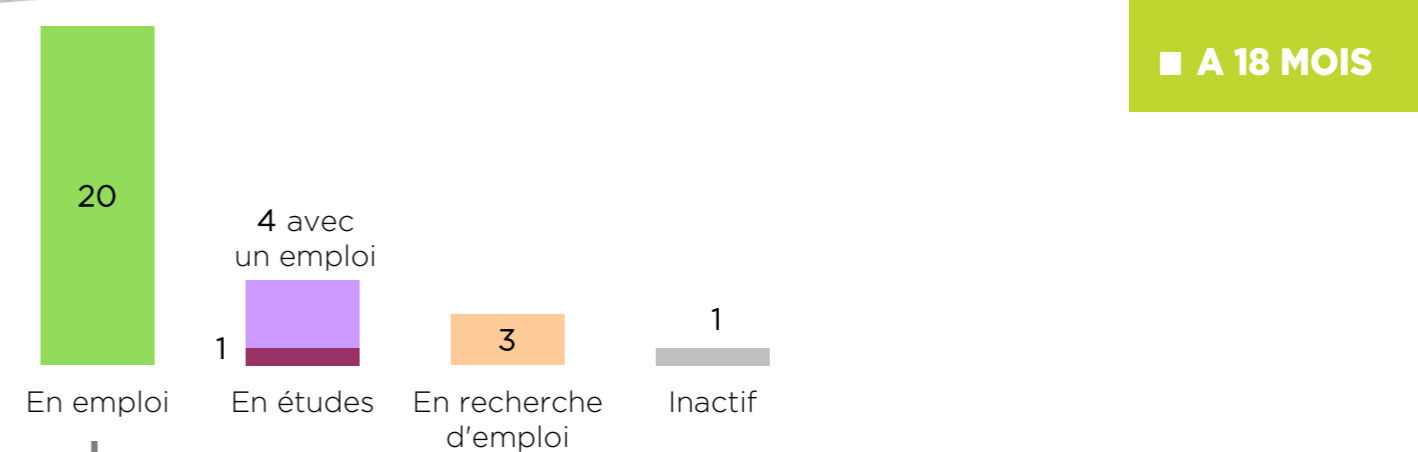
La moitié gagne plus de 1 600 €. 80% des diplômés (7 sur 9) gagnent entre 1 300 € et 2 200 €.

■ Majoration annuelle (primes, indemnités, 13^{ème} mois, heures supplémentaires)

2 en perçoivent, 8 n'en perçoivent pas

↓
Non indiqué, effectifs insuffisants

LA SITUATION LORS DE LA 1^{ÈRE} SEMAINE DE DÉCEMBRE 2023



ZOOM SUR L'EMPLOI (hors alternance et job étudiant)

■ Type de contrat

CDI - Fonctionnaire : 19
CDD - Intérim : 1

■ Temps de travail

Temps plein : 20

■ Salaire net mensuel, avec majoration mensuelle* (primes, indemnités) - équivalent temps plein - *Avant imposition à la source

Salaire plafond 2 454 €

Salaire médian 1 800 € 27 000 € brut annuel

Salaire plancher 1 500 €

La moitié gagne plus de 1 800 €. 80% des diplômés (15 sur 19) gagnent entre 1 500 € et 2 454 €.

■ Majoration annuelle (primes, indemnités, 13^{ème} mois, heures supplémentaires)

8 en perçoivent, 12 n'en perçoivent pas

↓
Non indiqué, effectifs insuffisants



LA SITUATION LORS DE LA 1^{ÈRE} SEMAINE DE DÉCEMBRE 2023

■ Niveau

Cadres et professions intellectuelles supérieures : **14**
Professions intermédiaires : **6**

■ Employeur

Public, semi public : **16**
Association : **3**
Privé : **1**

■ Localisation

Ile-de-France (hors Paris) : **9**
Province - DROM : **7**
Paris : **3**

■ Mode d'obtention*

Grâce à la réussite à un concours : **15**
Grâce à une annonce : **2**
Suite au dépôt de CV sur internet, sur un réseau social professionnel : **2**
Par candidature spontanée : **2**
Par un cabinet de recrutement, un chasseur de têtes, une agence d'intérim : **1**

**Les diplômés ont pu indiquer plusieurs modes d'obtention.*

■ Secteur d'activité

Administration publique : **15**
Santé humaine et action sociale : **2**
Informatique et communication : **1**
Services (location, RH, sécurité, nettoyage, aménagement, voyages...) : **1**
Conseil, ingénierie et études : **1**

■ Adéquation de l'emploi

Avec un niveau Bac+5 : **17**
Avec le domaine de formation : **16**

■ Satisfaction dans l'emploi

Des missions : **19**
Du niveau de responsabilité : **18**
Des conditions de travail : **18**
Du niveau de rémunération : **18**

→ En définitive :

18 sont satisfaits de leur emploi
1 recherche un autre emploi



LE RÉCAP

L'UVSQ enquête par internet et par téléphone, chaque année, les promotions de Master, 12 mois et 18 mois après l'obtention de leur diplôme.

Cette enquête a pour objectifs :

- de répertorier et d'analyser les conditions d'insertion professionnelle,
- de repérer les parcours caractéristiques des débuts de carrière,
- d'établir un premier bilan du lien formation-emploi.

Ces données rendent compte de la situation des répondants diplômés de chacune des formations enquêtées. Elles doivent être considérées comme une description des situations plutôt que la mise en évidence de régularités statistiques.

Sont disponibles [les fiches pour toutes les spécialités de Master de 2022](#) de l'UVSQ, enquêtées 18 mois après l'obtention de leur diplôme.

POUR ALLER PLUS LOIN

30 mois après le diplôme !

Retrouvez également les listes des précédentes promotions de Master de l'UVSQ (2007 à 2020) :

- ▶ des [emplois, des missions et des salaires](#),
- ▶ des [devenirs comparés](#).

