

DEVENIR DES DIPLOMES MASTER 2016-2017

Faculté Droit Science Politique (DSP) - 3 mentions et 8 parcours

Mentions Droit / Droit administratif / Science Politique



215 inscrits - **182** diplômés - **178** ont pu être contactés
122 répondants à l'enquête : **55 %** en formation initiale classique,
36 % en alternance, **9 %** en formation continue

46 % Bac ES, **19 %** Bac S, **15,5 %** Bac L, **10 %** Bac Techno, **8 %** autre (bac étranger, dispense ou équivalence), **1,5 %** Bac Pro

56 % femmes, **44 %** hommes

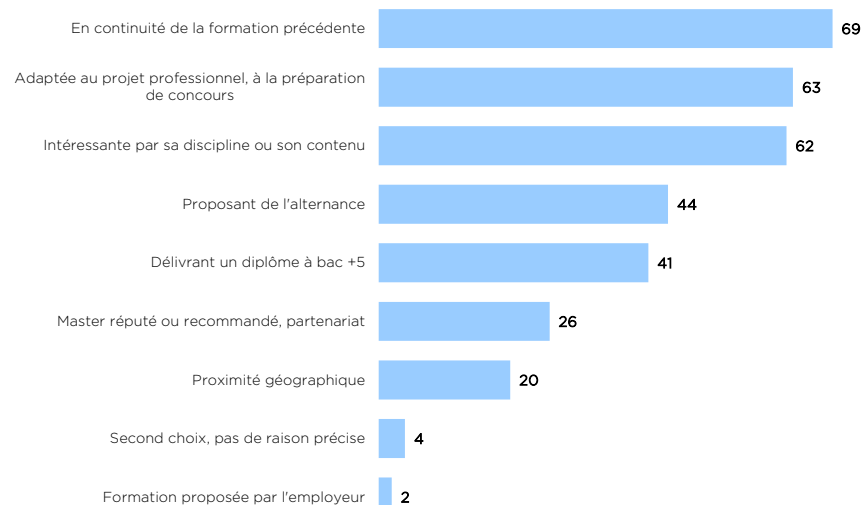
Age médian* à l'obtention du diplôme : **24** ans

*la moitié a 24 ans (sur 118 répondants)

LA PROMOTION 2016-2017

Choix de la formation*

*Les diplômés ont pu indiquer plusieurs raisons pour le choix de cette formation.



Recommandation de la formation

85 % la préconisent

Projet professionnel

43,5 % en termes de secteur
38 % en termes de métier
18,5 % sans projet

82 % ont vu leur projet conforté par la formation

LES PARCOURS D'ETUDES

Poursuite d'études

Certains ont pu suivre plusieurs formations de 2017-18 à 2019-20
Entre l'obtention du Master et le moment de l'enquête,
27 % des diplômés ont poursuivi ou repris leurs études

Raison

Certains ont pu indiquer plusieurs raisons pour cette poursuite d'études
17 pour préparer, réussir un concours de la fonction publique
13 pour se spécialiser, compléter la formation de M2
5 pour se reconverter, varier les débouchés professionnels

Durée

45,5 % ont poursuivi 1 an
42,5 % ont poursuivi 2 ans
12 % ont poursuivi 3 ans

Type

14 dans une autre formation / un autre concours
14 en CRFPA / CAPA / Magistrat
9 dans un autre M2

L'ACCÈS À L'EMPLOI

(hors alternance et financement d'études)

Temps médian* d'accès au 1er emploi

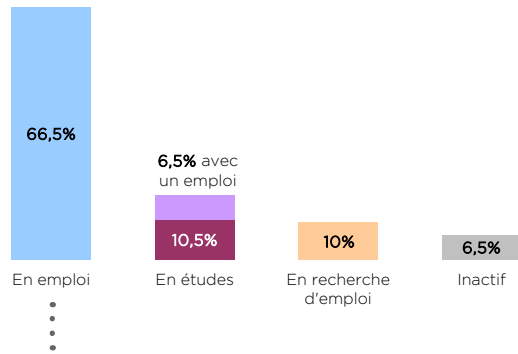
3 mois (sur **101** répondants)

*La moitié a obtenu son 1er emploi 3 mois après le master

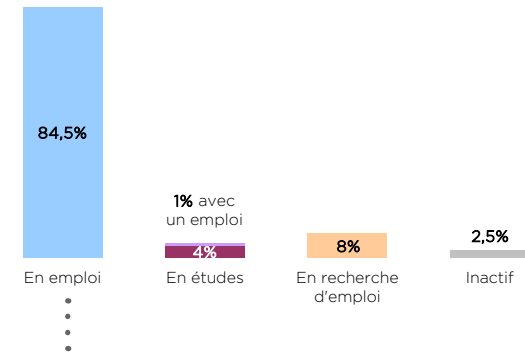
Nombre d'emplois depuis le master

51 % ont exercé un seul emploi
30 % ont exercé 2 emplois
9 % ont exercé 3 emplois ou plus
10 % n'ont jamais exercé d'emploi

LA SITUATION À 18 MOIS AU 1ER DÉCEMBRE 2018



LA SITUATION À 30 MOIS AU 1ER DÉCEMBRE 2018



LES CARACTERISTIQUES DE L'EMPLOI (hors alternance et job étudiant)

Type de contrat

CDI - Fonctionnaires : **51 %**
CDD - Interim : **46 %**
Indépendants : **3 %**

Temps de travail

Temps plein : **98 %**
Temps partiel choisi : **1 %**
Temps partiel subi : **1 %**

Salaire net mensuel (équivalent temps plein)



Majoration (prime, 13ème mois)

31 en perçoivent
40 n'en perçoivent pas

Montant de la majoration

162 € (médiane, nette mensuelle)
2 431 € (médiane, brute annuelle)

La moitié gagne plus de 2 000 €. 80% des diplômés (50 sur 63) gagnent entre 1 500 € et 2 745 €.

LES CARACTERISTIQUES DE L'EMPLOI (hors alternance et job étudiant)

Type de contrat

CDI - Fonctionnaires : **59 %**
CDD - Interim : **38 %**
Indépendants : **3 %**

Temps de travail

Temps plein : **94 %**
Temps partiel sans précision : **3 %**
Temps partiel subi : **2 %**
Temps partiel choisi : **1 %**

Salaire net mensuel (équivalent temps plein)



Majoration (prime, 13ème mois)

44 en perçoivent
56 n'en perçoivent pas

Montant de la majoration

158 € (médiane, nette mensuelle)
2 375 € (médiane, brute annuelle)

La moitié gagne plus de 2 000 €. 80% des diplômés (70 sur 87) gagnent entre 1 400 € et 3 100 €.



59 diplômés occupent le **même emploi** 30 mois après l'obtention de leur diplôme d'ingénieur, qu'à 18 mois

L'EMPLOI À 30 MOIS AU 1ER DÉCEMBRE 2019

Niveau

Cadres et professions intellectuelles supérieures : **75 %**
 Professions intermédiaires : **18 %**
 Professions libérales et indépendants : **3 %**
 Employés : **3 %**
 Ouvriers : **1 %**

Employeur

Public, semi-public : **56 %**
 Privé : **37 %**
 Association : **7 %**

Localisation

Ile-de-France (hors Paris) : **43 %**
 Paris : **29 %**
 Province - DOM : **22 %**
 Etranger : **6 %**

Perception de la rémunération

- **65 %** sont satisfaits de leur niveau de rémunération

Perception de l'emploi

- **96 %** sont satisfaits de leurs missions
- **88 %** sont satisfaits de leurs conditions de travail
- **86 %** sont satisfaits de leur niveau de responsabilité
- **79 %** estiment que leur emploi correspond à un niveau Bac+5
- **79 %** estiment que leur emploi correspond à leur domaine de formation



En définitive :

- **92 %** sont satisfaits de leur emploi
- **22 %** recherchent un autre emploi

Mode d'obtention*

Grâce à une annonce : **30**
 Par relations professionnelles : **23**
 Grâce à la réussite à un concours : **19**
 A la suite d'un emploi, stage, alternance (promotion, transformation contrat) : **18**
 Par candidature spontanée : **13**
 Par relations familiales ou amicales : **10**
 Suite au dépôt de CV sur internet, sur un réseau social professionnel : **5**
 Par un cabinet de recrutement, une chasseur de têtes, une agence d'intérim : **4**
 Grâce à une création d'entreprise : **3**
 Par un autre mode : **2**
 Par un organisme (Pôle emploi, APEC, mission locale) : **1**

**Les diplômés ont pu indiquer plusieurs modes d'obtention.*

Secteur d'activité

Administration publique (hors enseignement) : **49 %**
 Finance et assurance : **11 %**
 Conseil, ingénierie et études : **10 %**
 Services (location, RH, sécurité, nettoyage, aménagement, voyages...) : **7 %**
 Organisations et services divers à la personne : **6 %**
 Commerce, transports, hébergement et restauration : **6 %**
 Informatique et communication : **4 %**
 Industrie : **3 %**
 Enseignement : **2 %**
 Construction : **1 %**
 Immobilier : **1 %**