



129 inscrits - **107** diplômés - **107** ont pu être contactés
77 répondants à l'enquête : **99 %** en formation initiale classique,
1 % en formation continue

43 % Bac L, **23 %** Bac ES, **19,5 %** Bac S, **8 %** autre (bac étranger, dispense ou équivalence), **6,5 %** Bac Techno

82 % femmes, **18 %** hommes

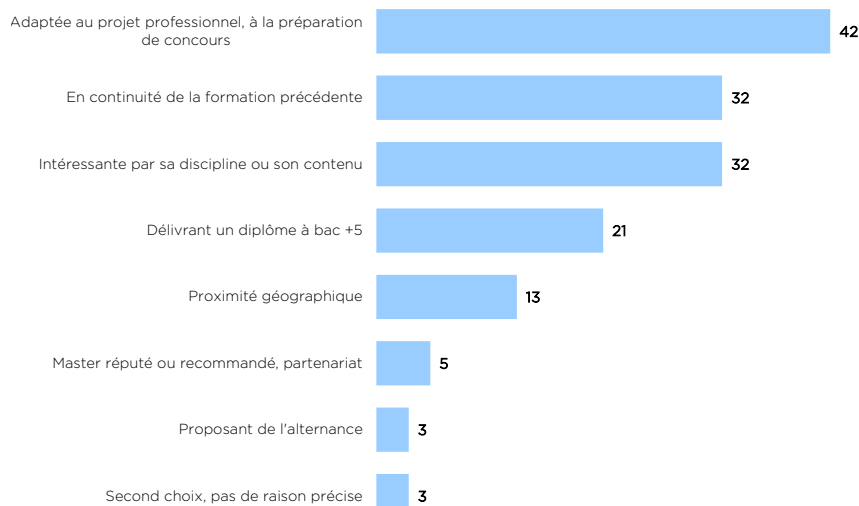
Age médian* à l'obtention du diplôme : **24,5** ans

*la moitié a 24 ans et demi (sur 74 répondants)

LA PROMOTION 2016-2017

Choix de la formation*

*Les diplômés ont pu indiquer plusieurs raisons pour le choix de cette formation.



Recommandation de la formation

70 % la préconisent

Projet professionnel

59 % en termes de métier
29 % en termes de secteur
12 % sans projet

87,5 % ont vu leur projet conforté par la formation

LES PARCOURS D'ETUDES

Poursuite d'études

Certains ont pu suivre plusieurs formations de 2017-18 à 2019-20
 Entre l'obtention du Master et le moment de l'enquête,
8 % des diplômés ont poursuivi ou repris leurs études

Raison

Certains ont pu indiquer plusieurs raisons pour cette poursuite d'études
3 pour se reconverter, varier les débouchés professionnels
2 pour préparer, réussir un concours de la fonction publique
1 pour se spécialiser, compléter la formation de M2
1 pour une autre raison

Durée

50 % ont poursuivi 1 an
17 % ont poursuivi 2 ans
33 % ont poursuivi 3 ans

Type

4 dans une formation autre qu'un second M2, un Doctorat / un concours
2 dans un autre M2

L'ACCÈS À L'EMPLOI

(hors alternance et financement d'études)

Temps médian* d'accès au 1er emploi

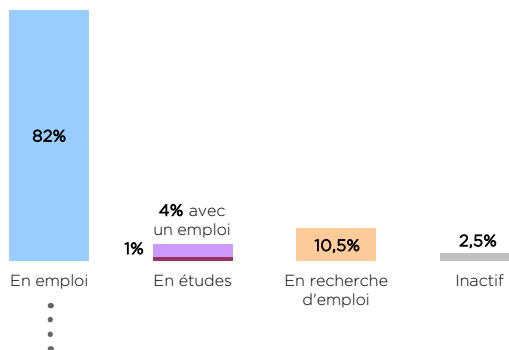
1 mois (sur **74** répondants)

*La moitié a obtenu son 1er emploi 1 mois après le master

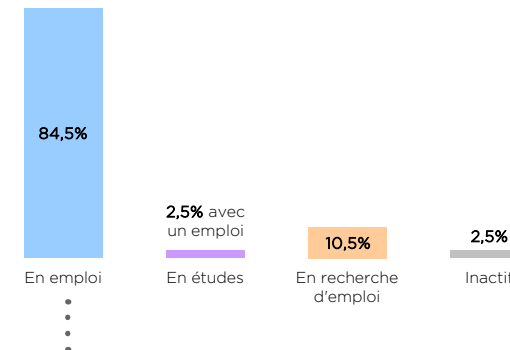
Nombre d'emplois depuis le master

57 % ont exercé un seul emploi
18 % ont exercé 2 emplois
22 % ont exercé 3 emplois ou plus
3 % n'ont jamais exercé d'emploi

LA SITUATION À 18 MOIS AU 1ER DÉCEMBRE 2018



LA SITUATION À 30 MOIS AU 1ER DÉCEMBRE 2018



LES CARACTERISTIQUES DE L'EMPLOI (hors alternance et job étudiant)

Type de contrat

CDI - Fonctionnaires : **65,5 %**
 CDD - Interim : **29,5 %**
 Indépendants : **5 %**

Temps de travail

Temps plein : **95 %**
 Temps partiel sans précision : **2 %**
 Temps partiel choisi : **1,5 %**
 Temps partiel subi : **1,5 %**

Salaire net mensuel (équivalent temps plein)



Majoration (prime, 13ème mois)

8 en perçoivent
 45 n'en perçoivent pas

Montant de la majoration

73 € (médiane, nette mensuelle)
 1 094 € (médiane, brute annuelle)

La moitié gagne plus de 1 760 €. 80% des diplômés (37 sur 46) gagnent entre 1 420 € et 2 000 €.

LES CARACTERISTIQUES DE L'EMPLOI (hors alternance et job étudiant)

Type de contrat

CDI - Fonctionnaires : **69 %**
 CDD - Interim : **28 %**
 Indépendants : **3 %**

Temps de travail

Temps plein : **88 %**
 Temps partiel subi : **7,5 %**
 Temps partiel choisi : **3 %**
 Temps partiel sans précision : **1,5 %**

Salaire net mensuel (équivalent temps plein)



Majoration (prime, 13ème mois)

15 en perçoivent
 48 n'en perçoivent pas

Montant de la majoration

80 € (médiane, nette mensuelle)
 1 203 € (médiane, brute annuelle)

La moitié gagne plus de 1 800 €. 80% des diplômés (47 sur 59) gagnent entre 1 425 € et 2 200 €.



44 diplômés occupent le même emploi 30 mois après l'obtention de leur diplôme d'ingénieur, qu'à 18 mois

L'EMPLOI À 30 MOIS AU 1ER DÉCEMBRE 2019

Niveau

Cadres et professions intellectuelles supérieures : **71 %**
Professions intermédiaires : **24,5 %**
Professions libérales et indépendants : **3 %**
Employés : **1,5 %**

Employeur

Public, semi-public : **71 %**
Privé : **17 %**
Association : **12 %**

Localisation

Ile-de-France (hors Paris) : **71 %**
Paris : **21 %**
Province - DOM : **6 %**
Etranger : **2 %**

Perception de la rémunération

- **62 %** ne sont pas satisfaits de leur niveau de rémunération

Perception de l'emploi

- **89 %** sont satisfaits de leurs missions
- **89 %** estiment que leur emploi correspond à leur domaine de formation
- **86 %** sont satisfaits de leur niveau de responsabilité
- **78 %** estiment que leur emploi correspond à un niveau Bac+5
- **66 %** sont satisfaits de leurs conditions de travail



En définitive :

- **87,5 %** sont satisfaits de leur emploi
- **20 %** recherchent un autre emploi

Mode d'obtention*

Grâce à la réussite à un concours : **34**
Grâce à une annonce : **17**
Par relations professionnelles : **8**
A la suite d'un emploi, stage, alternance (promotion, transformation contrat) : **8**
Par candidature spontanée : **4**
Par relations familiales ou amicales : **2**
Grâce à une création d'entreprise : **2**

*Les diplômés ont pu indiquer plusieurs modes d'obtention.

Secteur d'activité

Enseignement : **52,5 %**
Administration publique (hors enseignement) : **15,5 %**
Arts, spectacles et activités récréatives : **12,5 %**
Informatique et communication : **6 %**
Conseil, ingénierie et études : **4,5 %**
Services (location, RH, sécurité, nettoyage, aménagement, voyages...) : **3 %**
Commerce, transports, hébergement et restauration : **3 %**
Organisations et services divers à la personne : **1,5 %**
Immobilier : **1,5 %**