



177 inscrits - 170 diplômés - 169 ont pu être contactés  
95 répondants à l'enquête : 86 % en alternance, 14 % en formation initiale classique

76,5 % Bac S, 12 % autre (bac étranger, dispense ou équivalence),

5 % Bac ES, 4 % Bac Techno, 2,5 % Bac L

80 % femmes, 20 % hommes

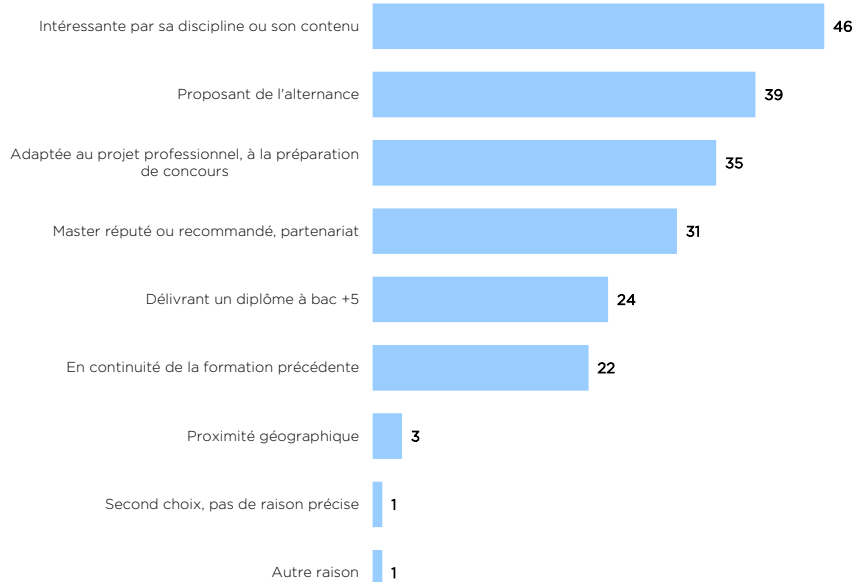
Age médian\* à l'obtention du diplôme : 23 ans

\*la moitié a 23 ans (sur 72 répondants)

## LA PROMOTION 2016-2017

### Choix de la formation\*

\*Les diplômés ont pu indiquer plusieurs raisons pour le choix de cette formation.



### Recommandation de la formation

84 % la préconisent

### Projet professionnel

49 % en termes de secteur } 91 % ont vu leur projet conforté par la formation  
40 % en termes de métier }  
11 % sans projet

## LES PARCOURS D'ETUDES

### Poursuite d'études

Certains ont pu suivre plusieurs formations de 2017-18 à 2019-20  
Entre l'obtention du Master et le moment de l'enquête,  
8 % des diplômés ont poursuivi ou repris leurs études

### Raison

Certains ont pu indiquer plusieurs raisons pour cette poursuite d'études  
3 pour se spécialiser, compléter la formation de M2  
3 pour se reconverter, varier les débouchés professionnels

### Durée

67 % ont poursuivi 1 an  
33 % ont poursuivi 2 ans

### Type

4 dans une formation autre qu'un Doctorat / un concours  
2 dans un autre M2

## L'ACCÈS À L'EMPLOI

### (hors alternance et financement d'études)

### Temps médian\* d'accès au 1er emploi

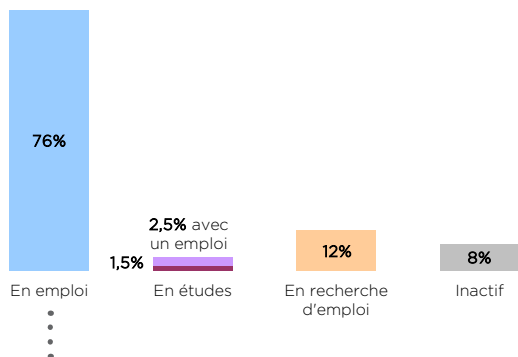
3 mois (sur 68 répondants)

\*La moitié a obtenu son 1er emploi 3 mois après le master

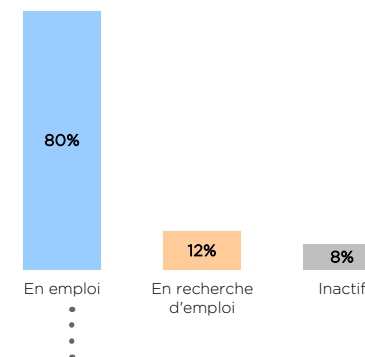
### Nombre d'emplois depuis le master

43 % ont exercé un seul emploi  
33 % ont exercé 2 emplois  
20 % ont exercé 3 emplois ou plus  
4 % n'ont jamais exercé d'emploi

### LA SITUATION À 18 MOIS AU 1ER DÉCEMBRE 2018



### LA SITUATION À 30 MOIS AU 1ER DÉCEMBRE 2018



#### LES CARACTERISTIQUES DE L'EMPLOI (hors alternance et job étudiant)

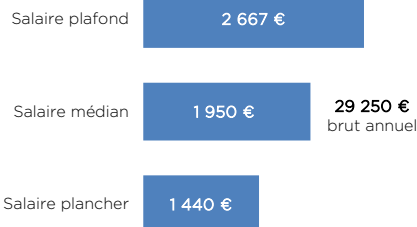
##### Type de contrat

CDI - Fonctionnaires : **63,5 %**  
 CDD - Interim : **34,5 %**  
 Indépendants : **2 %**

##### Temps de travail

Temps plein : **98 %**  
 Temps partiel sans précision : **2 %**

##### Salaire net mensuel (équivalent temps plein)



##### Majoration (prime, 13ème mois)

**20** en perçoivent  
**24** n'en perçoivent pas

##### Montant de la majoration

**208 €** (médiane, nette mensuelle)  
**3 125 €** (médiane, brute annuelle)

La moitié gagne plus de 1 950 €. 80% des diplômés (32 sur 40) gagnent entre 1 440 € et 2 667 €.

#### LES CARACTERISTIQUES DE L'EMPLOI (hors alternance et job étudiant)

##### Type de contrat

CDI - Fonctionnaires : **79 %**  
 CDD - Interim : **18 %**  
 Indépendants : **3 %**

##### Temps de travail

Temps plein : **95 %**  
 Temps partiel subi : **5 %**

##### Salaire net mensuel (équivalent temps plein)



##### Majoration (prime, 13ème mois)

**34** en perçoivent  
**22** n'en perçoivent pas

##### Montant de la majoration

**206 €** (médiane, nette mensuelle)  
**3 094 €** (médiane, brute annuelle)

La moitié gagne plus de 2 200 €. 80% des diplômés (41 sur 51) gagnent entre 1 556 € et 3 000 €.



**33** diplômés occupent le **même emploi** 30 mois après l'obtention de leur diplôme d'ingénieur, qu'à 18 mois

## L'EMPLOI À 30 MOIS AU 1ER DÉCEMBRE 2019

### Niveau

Cadres et professions intellectuelles supérieures : **87 %**  
 Professions intermédiaires : **8 %**  
 Professions libérales et indépendants : **3,5 %**  
 Employés : **1,5 %**

### Employeur

Privé : **92 %**  
 Association : **5 %**  
 Public, semi-public : **3 %**

### Localisation

Province - DOM : **34 %**  
 Ile-de-France (hors Paris) : **32 %**  
 Etranger : **19 %**  
 Paris : **15 %**

### Perception de la rémunération

- **73 %** sont satisfaits de leur niveau de rémunération

### Perception de l'emploi

- **97 %** sont satisfaits de leurs missions
- **95 %** sont satisfaits de leurs conditions de travail
- **88 %** sont satisfaits de leur niveau de responsabilité
- **88 %** estiment que leur emploi correspond à leur domaine de formation
- **87 %** estiment que leur emploi correspond à un niveau Bac+5



En définitive :

- **93 %** sont satisfaits de leur emploi
- **27 %** recherchent un autre emploi

### Mode d'obtention\*

Grâce à une annonce : **21**  
 Par relations professionnelles : **13**  
 A la suite d'un emploi, stage, alternance (promotion, transformation contrat) : **13**  
 Par candidature spontanée : **8**  
 Par un cabinet de recrutement, une chasseur de têtes, une agence d'intérim : **7**  
 Suite au dépôt de CV sur internet, sur un réseau social professionnel : **4**  
 Par relations familiales ou amicales : **2**  
 Grâce à une création d'entreprise : **2**

*\*Les diplômés ont pu indiquer plusieurs modes d'obtention.*

### Secteur d'activité

Industrie : **52,5 %**  
 Finance et assurance : **17 %**  
 Conseil, ingénierie et études : **12 %**  
 Commerce, transports, hébergement et restauration : **7 %**  
 Arts, spectacles et activités récréatives : **7 %**  
 Informatique et communication : **1,5 %**  
 Services (location, RH, sécurité, nettoyage, aménagement, voyages...) : **1,5 %**  
 Enseignement : **1,5 %**