

■ **DOMAINE** Science, Technologie, Santé (STS)

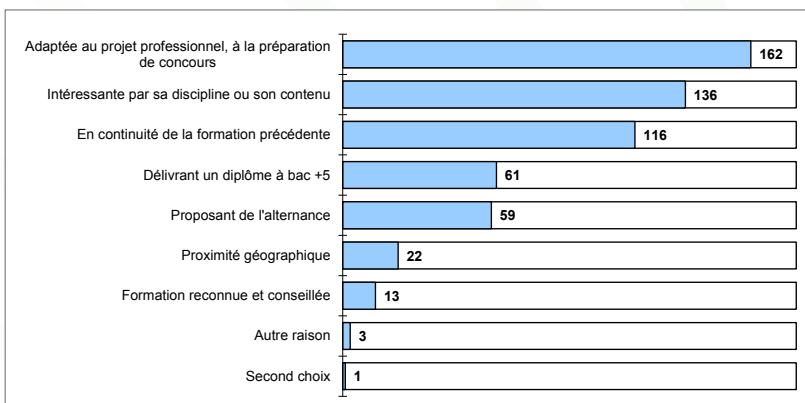
Mention Biologie-Santé  
Mention Chimie  
Mention Informatique  
Mention Haute Performance Informatique

Mention Mathématiques et Ingénierie des Mathématiques  
Mention Physique - Sciences pour l'Ingénieur  
Mention Sciences - Arts - Culture - Innovation - Multimédia  
Mention Métiers de l'Enseignement, de l'Education et de la Formation (MEEF) - Premier degré - Professeur des écoles

**La promotion 2012**

- 543 inscrits - 451 diplômés - 447 ont pu être contactés
- 269 répondants à l'enquête : 55% en formation initiale classique, 39% en alternance, 6% en formation continue
- 50% Bac S, 26% autre (bac étranger, dispense ou équivalence), 12% Bac ES, 8% Bac Techno, 4% Bac L
- 51% garçons, 49% filles
- Age médian\* à l'obtention du master : 24 ans (\*la moitié a 24 ans)

■ **Choix de la formation\***



\*Ils ont pu indiquer plusieurs raisons pour le choix de ce master.

**Les parcours d'études**

■ **Poursuite d'études**

Certains étudiants ont pu suivre plusieurs formations de 2012-13 à 2014-15  
Entre l'obtention du master et le moment de l'enquête, 14% des diplômés ont poursuivi ou repris leurs études

■ **Durée**

68% ont poursuivi 1 an  
11% ont poursuivi 2 ans  
21% ont poursuivi 3 ans

■ **Type**

24 dans une autre formation  
9 dans un autre M2  
9 en Doctorat

**Accès à l'emploi (hors alternance et financement d'études)**

■ **Temps médian\* d'accès au 1er emploi (hors alternance et financement d'études)**

3 mois (sur 230 répondants) \*La moitié a obtenu son emploi 3 mois après le master

■ **Nombre d'emplois depuis le master**

64% ont exercé un seul emploi  
22% ont exercé 2 emplois  
10% ont exercé 3 emplois ou plus  
4% n'ont jamais exercé d'emploi

Promo 2012

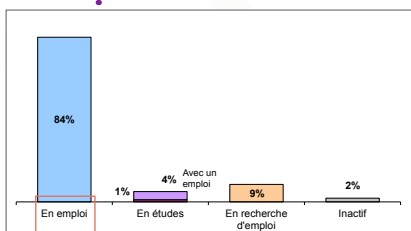
Diplômés

■ **DOMAINE** Science, Technologie, Santé (STS)

Mention Biologie-Santé  
Mention Chimie  
Mention Informatique  
Mention Haute Performance Informatique

Mention Mathématiques et Ingénierie des Mathématiques  
Mention Physique - Sciences pour l'Ingénieur  
Mention Sciences - Arts - Culture - Innovation - Multimédia  
Mention Métiers de l'Enseignement, de l'Education et de la Formation (MEEF) - Premier degré - Professeur des écoles

La situation à **18 mois** au 1er décembre 2013



Les caractéristiques de l'emploi (Hors alternance et job étudiant)

■ **Type de contrat**

CDI - Fonctionnaires : 77%  
CDD - Intérim : 22%  
Indépendants : 1%

■ **Temps de travail**

Temps plein : 96%  
Temps partiel : 4%

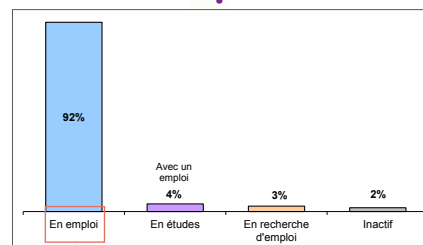
■ **Salaire net mensuel (équivalent temps plein)**



Lecture : 80% des diplômés (149 sur 186) gagnent entre 1 580 € et 2 600 €. La moitié gagne plus de 2 000 €.

\* Salaire brut annuel

La situation à **30 mois** au 1er décembre 2014



Les caractéristiques de l'emploi (Hors alternance et job étudiant)

■ **Type de contrat**

CDI - Fonctionnaires : 85%  
CDD - Intérim : 14%  
Indépendants : 2%

■ **Temps de travail**

Temps plein : 97%  
Temps partiel : 3%

■ **Salaire net mensuel (équivalent temps plein)**



Lecture : 80% des diplômés (162 sur 202) gagnent entre 1 600 € et 2 800 €. La moitié gagne plus de 2 050 €.

\* Salaire brut annuel

Promo 2012



72% des diplômés occupent le même emploi 30 mois après l'obtention de leur master, qu'à 18 mois

Diplômés

## ■ DOMAINE Science, Technologie, Santé (STS)

Mention Biologie-Santé  
Mention Chimie  
Mention Informatique  
Mention Haute Performance Informatique

Mention Mathématiques et Ingénierie des Mathématiques  
Mention Physique - Sciences pour l'Ingénieur  
Mention Sciences - Arts - Culture - Innovation - Multimédia  
Mention Métiers de l'Enseignement, de l'Education et de la Formation (MEEF) - Premier degré - Professeur des écoles

### L'insertion professionnelle à 30 mois au 1er décembre 2014

#### ■ Niveau

Cadres et professions intellectuelles supérieures : **88%**  
Professions intermédiaires : **8,5%**  
Professions libérales et indépendants : **2%**  
Employés : **1%**  
Ouvriers : **0,5%**

#### ■ Employeur

Privé : **69%**  
Public, Semi-public : **24%**  
Association : **7%**

#### ■ Localisation

Ile-de-France (hors Paris) : **59%**  
Paris : **20%**  
Province - DOM : **16%**  
Etranger : **5%**

#### ■ Perception de la rémunération

- **56%** sont satisfaits de leur niveau de rémunération
- **55%** considèrent leur salaire en adéquation avec leur formation de master

#### ■ Perception de l'emploi

- **92%** sont satisfaits de leur emploi
- **53%** estiment que leur emploi correspond à leur formation de master
- **21%** recherchent un autre emploi

#### ■ Principaux attraits\*

Diversité des tâches, polyvalence : **104**  
Corps de métier, secteur : **103**  
Autonomie : **95**  
Ambiance de travail : **73**  
Contact avec d'autres personnes : **72**  
Responsabilités : **69**  
Sécurité de l'emploi : **46**  
Possibilité d'évolution : **45**  
Aide apportée aux autres : **33**  
Niveau du revenu : **32**  
Souplesse de l'emploi du temps : **30**  
Autre attrait : **21**  
Mobilité, voyages : **17**

\*Les diplômés ont pu indiquer plusieurs attraits.

#### ■ Mode d'obtention\*

A la suite d'un emploi, d'un stage, d'un contrat en alternance : **75**  
Grâce à la réussite à un concours : **44**  
Par candidature spontanée : **36**  
Grâce à une annonce sur internet ou dans un journal : **33**  
Grâce à un dépôt de CV sur internet : **30**  
Par relation familiale ou amicale : **27**  
Par la formation, l'établissement : **12**  
Par l'APEC, le Pôle Emploi, une mission locale : **12**  
Grâce à un cabinet de recrutement, un chasseur de têtes ou une agence d'interim : **5**  
Autre mode d'obtention : **5**  
Grâce à une création d'entreprise : **4**

\*Les diplômés ont pu indiquer plusieurs modes d'obtention.

#### ■ Secteur d'activité

Informatique et communication : **21%**  
Enseignement : **21%**  
Conseil, ingénierie et études : **17%**  
Industrie : **13%**  
Commerce, transports, hébergement, restauration : **5%**  
Finance et assurance : **5%**  
Organisations et services divers à la personne : **4%**  
Arts, spectacles et activités récréatives : **4%**  
Administration publique : **3%**  
Services (location, RH, sécurité, nettoyage, aménagement, voyages, ...) : **2%**  
Santé humaine et action sociale : **2%**  
Construction : **1%**  
Immobilier : **1%**

Diplômés

Promo 2012