

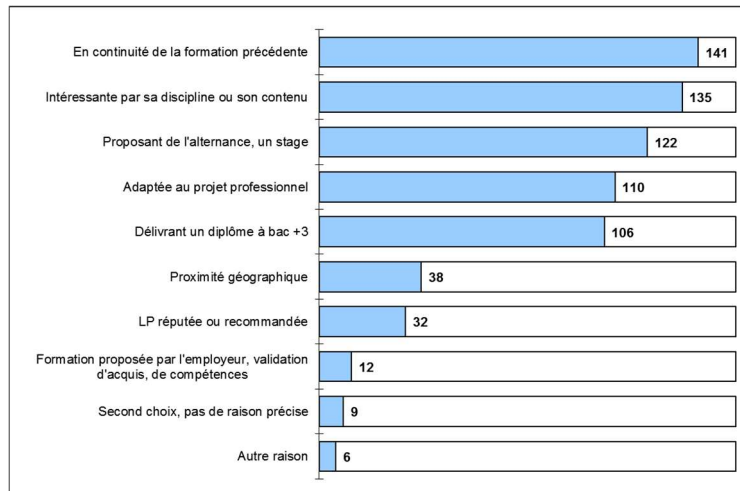
■ DOMAINES

Droit, Economie, Gestion (DEG) - 12 spécialités - et Science, Technologie, Santé (STS) - 15 spécialités

La promotion 2016

- 797 inscrits - 712 diplômés - 671 ont pu être contactés
- 309 répondants à l'enquête : 86,5 % en alternance, 9 % en formation continue et VAE, 4,5 % en formation initiale classique
- 40,5 % Bac Techno, 25 % Bac S, 14,5 % Bac ES, 14 % Bac Pro, 4 % Bac L, 2 % autre (bac étranger, dispense ou équivalence)
- 52 % femmes - 48 % hommes
- Age médian * à l'obtention de la LP : 22 ans
* La moitié a 22 ans (sur 291 répondants)
- 53 % ont poursuivi leurs études : 12 % pendant 1 an, 73 % pendant 2 ans, 15 % pendant 3 ans

■ Choix de la formation*



* Les diplômés ont pu indiquer plusieurs raisons pour le choix de cette formation.

■ Projet professionnel

42,5 % en termes de secteur
27,5 % en termes de métier } 91 % ont vu leur projet conforté par la formation
30 % sans projet

Diplômés

UVSQ

Accès à l'emploi (hors alternance et financement d'études)

■ Temps médian * d'accès au 1^{er} emploi (hors alternance et financement d'études)

4 mois (sur 222 répondants)
* La moitié a obtenu son 1^{er} emploi 4 mois après la LP

■ Nombre d'emplois depuis la licence professionnelle

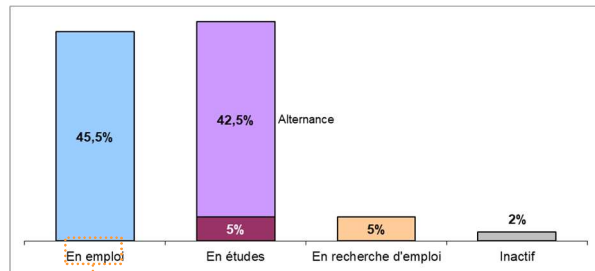
58 % ont exercé un seul emploi
15 % ont exercé 2 emplois
6 % ont exercé 3 emplois ou plus
21 % n'ont jamais exercé d'emploi

Promo 2016

■ DOMAINES

Droit, Economie, Gestion (DEG) - 12 spécialités - et Science, Technologie, Santé (STS) - 15 spécialités

La situation à 18 mois au 1^{er} décembre 2017



Les caractéristiques de l'emploi (hors alternance et financement d'études)

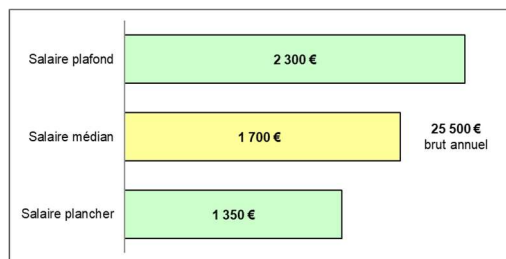
■ Type de contrat

CDI - Fonctionnaires : 80,5 %
CDD - Intérim : 18 %
Indépendants : 1,5 %

Temps de travail

Temps plein : 100 %

■ Salaire net mensuel (équivalent temps plein)



Salaire médian : La moitié gagne plus de 1 700 €. 80% des diplômés (88 sur 110) gagnent entre 1 350 € et 2 300 €.

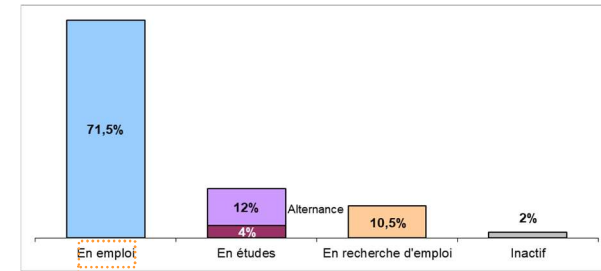
■ Majoration (prime, 13^{ème} mois)

78 en perçoivent
42 n'en perçoivent pas

■ Montant de la majoration

204 € (médiane, nette mensuelle)
3 063 € (médiane, brute annuelle)

La situation à 30 mois au 1^{er} décembre 2018



Les caractéristiques de l'emploi (hors alternance et financement d'études)

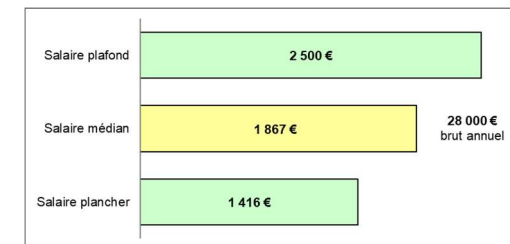
■ Type de contrat

CDI - Fonctionnaires : 80 %
CDD - Intérim : 17 %
Indépendants : 3 %

Temps de travail

Temps plein : 98,5 %
Temps partiel choisi : 1 %
Temps partiel subi : 0,5 %

■ Salaire net mensuel (équivalent temps plein)



Salaire médian : La moitié gagne plus de 1 867 €. 80% des diplômés (151 sur 189) gagnent entre 1 416 € et 2 500 €.

■ Majoration (prime, 13^{ème} mois)

132 en perçoivent
72 n'en perçoivent pas

■ Montant de la majoration

208 € (médiane, nette mensuelle)
3 125 € (médiane, brute annuelle)

72 % des diplômés occupent le même emploi
30 mois après l'obtention de la LP, qu'à 18 mois

Promo 2016

■ DOMAINES

Droit, Economie, Gestion (DEG) - 12 spécialités - et Science, Technologie, Santé (STS) - 15 spécialités

Diplômés

L'emploi à 30 mois au 1^{er} décembre 2018

■ Niveau

Professions intermédiaires : 51 %
Cadres et professions intellectuelles supérieures : 42 %
Indépendants : 2,5 %
Ouvriers : 2,5 %
Employés : 2 %

■ Employeur

Privé : 90,5 %
Public, semi-public : 8 %
Association : 1,5 %

■ Localisation

Ile-de-France (hors Paris) : 61 %
Province : 24 %
Paris : 12,5 %
Etranger : 2,5 %

■ Perception de la rémunération

- 68 % sont satisfaits de leur niveau de rémunération
- 63 % considèrent que leur salaire est en adéquation avec leur formation de LP

■ Perception de l'emploi

- 90 % sont satisfaits de leurs missions
- 87 % sont satisfaits de leurs conditions de travail
- 86 % sont satisfaits de leur niveau de responsabilité
- 85 % estiment que leur emploi correspond au domaine de formation de LP
- 54 % estiment que l'emploi correspond à un niveau Bac +3



En définitive :

- 86 % sont satisfaits de leur emploi
- 24 % recherchent un autre emploi

■ Mode d'obtention*

Grâce à internet (dépôt CV en ligne, annonce, rubrique recrutement) : 48
Grâce aux contacts lors de la poursuite d'études (stage, alternance) : 42
Par réseau professionnel : 37
Grâce aux contacts lors de la LP (stage, alternance) : 33
Par candidature spontanée : 30
Par un organisme (Pôle emploi, APEC, cabinet de recrutement) : 14
Par relations personnelles : 13
Par un autre mode (concours, création entreprise) : 13
A la suite d'une mission d'intérim : 5

* Les diplômés ont pu indiquer plusieurs modes d'obtention.

■ Secteur d'activité

Industrie : 21 %
Commerce, transports, hébergement et restauration : 21 %
Services (location, RH, sécurité, nettoyage, aménagement, voyages...) : 14,5 %
Conseil, ingénierie et études : 12 %
Informatique et communication : 10 %
Finance et assurance : 7,5 %
Construction : 4 %
Immobilier : 2 %
Enseignement : 2 %
Santé humaine et action sociale : 2 %
Administration publique : 2 %
Arts, spectacles et activités récréatives : 1 %
Organisations et services divers à la personne : 0,5 %
Agriculture : 0,5 %

Promo 2016