

■ **Faculté de Droit et de Science Politique (DSP) - 3 mentions, 8 spécialités**

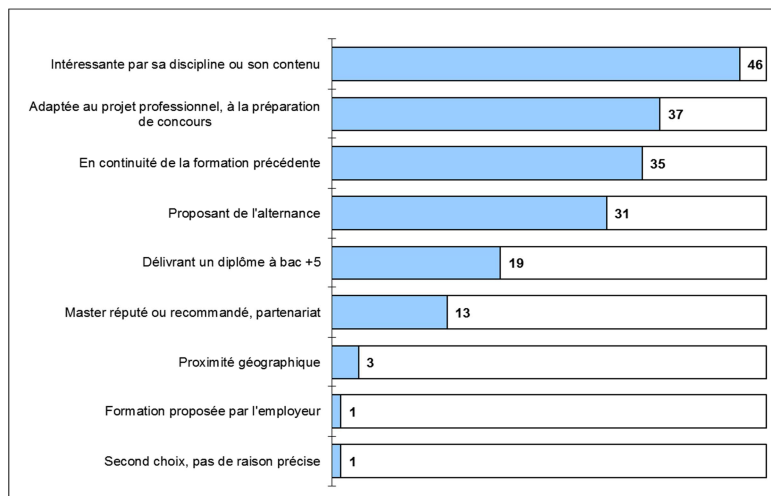
Mention Droit
Mention Droit administratif
Mention Science Politique

DEFIP - Formation et pilotage
Bureau des Enquêtes et Analyses

La promotion 2016

- 179 inscrits - 156 diplômés - 152 ont pu être contactés
- 74 répondants à l'enquête : 48,5 % en formation initiale classique, 44,5 % en alternance, 7 % en formation continue
- 50 % Bac ES, 24,5 % Bac L, 17,5 % Bac S, 4 % Bac Techno, 4 % autre (bac étranger, dispense ou équivalence)
- 51 % hommes - 49 % femmes
- Age médian * à l'obtention du master : 24 ans
* La moitié a 24 ans (sur 69 répondants)

■ **Choix de la formation***



* Les diplômés ont pu indiquer plusieurs raisons pour le choix de cette formation.

■ **Projet professionnel**

53 % en termes de métier
29 % en termes de secteur
18 % sans projet } 90 % ont vu leur projet conforté par la formation

Les parcours d'études

■ **Poursuite d'études**

Certains ont pu suivre plusieurs formations de 2016-17 à 2018-19
Entre l'obtention du Master et le moment de l'enquête,
34 % des diplômés ont poursuivi ou repris leurs études

■ **Raisons**

Certains ont pu indiquer plusieurs raisons pour cette poursuite d'études
7 pour préparer, réussir un concours de la fonction publique
5 pour une autre raison
4 pour se reconvertir, varier les débouchés professionnels
3 pour se spécialiser, compléter la formation de M2

■ **Durée**

11 ont poursuivi 1 an
10 ont poursuivi 2 ans
4 ont poursuivi 3 ans

■ **Type**

11 dans une autre formation
10 dans un autre M2
8 en CRFPA / CAPA / Magistrat
1 en Doctorat

Accès à l'emploi (hors alternance et financement d'études)

■ **Temps médian * d'accès au 1^{er} emploi (hors alternance et financement d'études)**

4,5 mois (sur 64 répondants)
* La moitié a obtenu son 1^{er} emploi 4 mois et demi après le master

■ **Nombre d'emplois depuis le master**

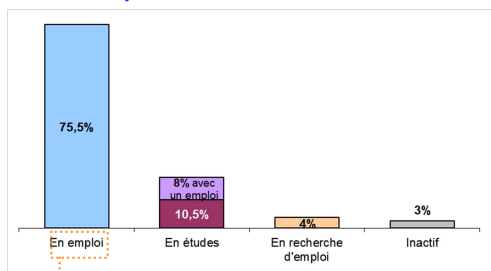
51 % ont exercé un seul emploi
30 % ont exercé 2 emplois
12 % ont exercé 3 emplois ou plus
7 % n'ont jamais exercé d'emploi

■ Faculté de Droit et de Science Politique (DSP) - 3 mentions, 8 spécialités

Mention Droit
Mention Droit administratif
Mention Science Politique

DEFIP - Formation et pilotage
Bureau des Enquêtes et Analyses

La situation à 18 mois au 1^{er} décembre 2017



Les caractéristiques de l'emploi (hors alternance et financement d'études)

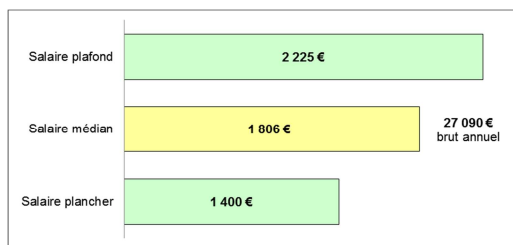
■ Type de contrat

CDI - Fonctionnaires : 63,5 %
CDD - Intérim : 33 %
Indépendants : 3,5 %

■ Temps de travail

Temps plein : 96 %
Temps partiel choisi : 4 %

■ Salaire net mensuel (équivalent temps plein)

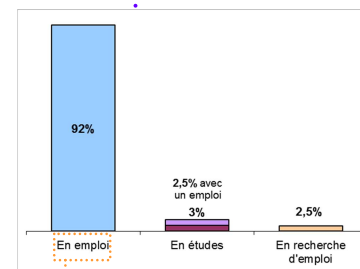


■ Majoration (prime, 13^{ème} mois)
20 en perçoivent
28 n'en perçoivent pas

■ Montant de la majoration
150 € (médiane, nette mensuelle)
2 250 € (médiane, brute annuelle)

Salaire médian : La moitié gagne plus de 1 806 €.
80% des diplômés (35 sur 44) gagnent entre 1 400 € et 2 225 €.

La situation à 30 mois au 1^{er} décembre 2018



Les caractéristiques de l'emploi (hors alternance et financement d'études)

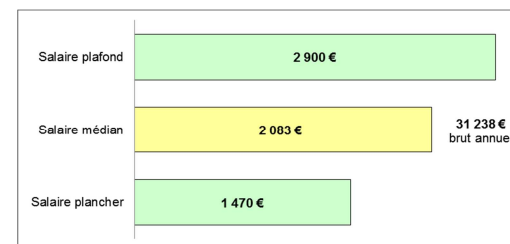
■ Type de contrat

CDI - Fonctionnaires : 78 %
CDD - Intérim : 20,5 %
Indépendants : 1,5 %

■ Temps de travail

Temps plein : 100 %

■ Salaire net mensuel (équivalent temps plein)



■ Majoration (prime, 13^{ème} mois)
34 en perçoivent
30 n'en perçoivent pas

■ Montant de la majoration
188 € (médiane, nette mensuelle)
2 813 € (médiane, brute annuelle)

Salaire médian : La moitié gagne plus de 2 083 €.
80% des diplômés (46 sur 58) gagnent entre 1 470 € et 2 900 €.

➔ 51 % des diplômés occupent le même emploi
30 mois après l'obtention du Master, qu'à 18 mois

Promo 2016

■ Faculté de Droit et de Science Politique (DSP) - 3 mentions, 8 spécialités

Mention Droit
Mention Droit administratif
Mention Science Politique

DEFIP - Formation et pilotage
Bureau des Enquêtes et Analyses

L'emploi à 30 mois au 1^{er} décembre 2018

■ Niveau

Cadres et professions intellectuelles supérieures : 90 %
Professions intermédiaires : 7 %
Professions libérales et indépendants : 1,5 %
Employés : 1,5 %

■ Employeur

Public, semi-public : 54 %
Privé : 37 %
Association : 9 %

■ Localisation

Ile-de-France (hors Paris) : 50,5 %
Province - DOM : 24 %
Paris : 21 %
Etranger : 4,5 %

■ Perception de la rémunération

- 72 % sont satisfaits de leur niveau de rémunération
- 68 % considèrent que leur salaire est en adéquation avec leur formation de master

■ Perception de l'emploi

- 93 % sont satisfaits de leurs missions
- 85 % sont satisfaits de leur niveau de responsabilité
- 84 % estiment que leur emploi correspond à leur domaine de master
- 82 % considèrent que leur emploi correspond à un niveau Bac +5
- 81 % sont satisfaits de leurs conditions de travail



En définitive :

- 88 % sont satisfaits de leur emploi
- 21 % recherchent un autre emploi

■ Mode d'obtention*

Grâce à la réussite à un concours : 19
Grâce à une annonce (internet, journal) : 12
Par relations professionnelles : 12
A la suite d'un emploi, stage, alternance (promotion, transformation contrat) : 10
Par candidature spontanée : 8
Par un organisme (Pôle emploi, APEC, mission locale) : 5
Par un autre mode : 5
Par un cabinet de recrutement, un chasseur de têtes, une agence d'intérim : 4
Suite au dépôt de CV sur internet, sur un réseau social professionnel : 3
Par relations familiales ou amicales : 2
Grâce à une création d'entreprise : 1

* Les diplômés ont pu indiquer plusieurs modes d'obtention.

■ Secteur d'activité

Administration publique : 42,5 %
Conseil, ingénierie et études : 16 %
Finance et assurance : 10,5 %
Commerce, transports, hébergement et restauration : 8,5 %
Enseignement : 6 %
Organisations et services divers à la personne : 6 %
Informatique et communication : 4,5 %
Santé humaine et action sociale : 3 %
Industrie : 1,5 %
Arts, spectacles et activités récréatives : 1,5 %

Diplômés

UVSQ

Promo 2016