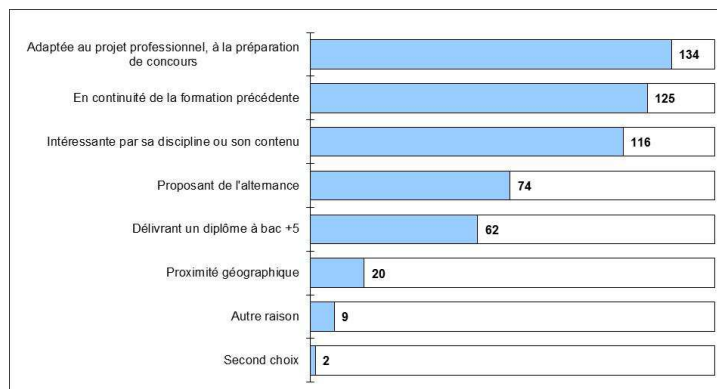


## La promotion 2013

- 499 inscrits - 423 diplômés - 404 ont pu être contactés
- 240 répondants à l'enquête : 58% en formation initiale classique, 37% en alternance, 5% en formation continue et VAE
- 45% Bac S, 30% autre (bac étranger, dispense ou équivalence), 12% Bac Techno, 7% Bac ES, 5% Bac L, 1% Bac Pro
- 59% garçons - 41% filles
- Age médian \* à l'obtention du master : 24 ans  
\* La moitié a 24 ans (sur 215 répondants)

### ■ Choix de la formation\*



\* Les diplômés ont pu indiquer plusieurs raisons pour le choix de cette formation.

### ■ Projet professionnel

51% en termes de métier  
32% en termes de secteur } 90% ont vu leur projet conforté par la formation  
17% sans projet

## Les parcours d'études

### ■ Poursuite d'études

Certains ont pu suivre plusieurs formations de 2013-14 à 2015-16  
Entre l'obtention du Master et le moment de l'enquête, 13% des diplômés ont poursuivi ou repris leurs études

### ■ Durée

57% ont poursuivi 1 an  
23% ont poursuivi 2 ans  
20% ont poursuivi 3 ans

### ■ Type

15 dans une autre formation  
9 en Doctorat  
8 dans un autre M2

## Accès à l'emploi (hors alternance et financement d'études)

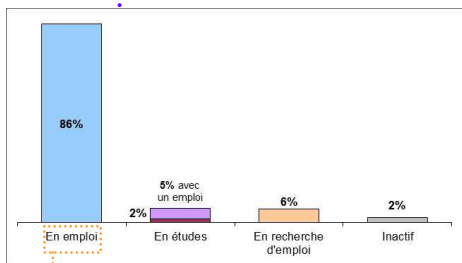
### ■ Temps médian \* d'accès au 1<sup>er</sup> emploi (hors alternance et financement d'études)

2 mois (sur 198 répondants)  
\* La moitié a obtenu son 1<sup>er</sup> emploi 2 mois après le master

### ■ Nombre d'emplois depuis le master

61% ont exercé un seul emploi  
27% ont exercé 2 emplois  
8% ont exercé 3 emplois ou plus  
4% n'ont jamais exercé d'emploi

### La situation à 18 mois au 1<sup>er</sup> décembre 2014



Les caractéristiques de l'emploi (hors alternance et financement d'études)

#### ■ Mode de financement

CDI - Fonctionnaires : 77%  
CDD - Intérim : 21%  
Indépendants : 2%

#### ■ Temps de travail

Temps plein : 97%  
Temps partiel : 3%

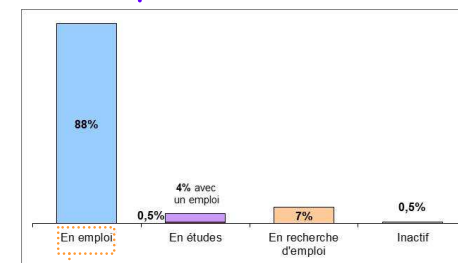
#### ■ Salaire net mensuel (équivalent temps plein)



Lecture : 80% des diplômés (128 sur 160) gagnent entre 1 600 € et 2 500 €. La moitié gagne plus de 2 050 €.

\* Salaire brut annuel

### La situation à 30 mois au 1<sup>er</sup> décembre 2015



Les caractéristiques de l'emploi (hors alternance et financement d'études)

#### ■ Mode de financement

CDI - Fonctionnaires : 86%  
CDD - Intérim : 11%  
Indépendants : 3%

#### ■ Temps de travail

Temps plein : 99%  
Temps partiel : 1%

#### ■ Salaire net mensuel (équivalent temps plein)



Lecture : 80% des diplômés (152 sur 190) gagnent entre 1 695 € et 2 720 €. La moitié gagne plus de 2 200 €.

\* Salaire brut annuel

➔ 71% diplômés occupent le même emploi 30 mois après l'obtention du Master, qu'à 18 mois

Promo 2013

**L'emploi à 30 mois au 1<sup>er</sup> décembre 2015**

**Niveau**

Cadres et professions intellectuelles supérieures : **90%**  
Professions intermédiaires : **7%**  
Professions libérales et indépendants : **2%**  
Employés : **1%**

**Employeur**

Privé : **73%**  
Public, semi-public : **24%**  
Association : **3%**

**Localisation**

Ile-de-France (hors Paris) : **63%**  
Paris : **20%**  
Province - DOM : **12%**  
Etranger : **5%**

**Perception de la rémunération**

- **66%** sont satisfaits de leur niveau de rémunération
- **65%** considèrent leur salaire en adéquation avec leur formation de master

**Perception de l'emploi**

- **94%** sont satisfaits de leur emploi
- **48%** estiment que leur emploi correspond au master
- **15%** recherchent un autre emploi

**Principaux attraits\***

Autonomie : **86**  
Diversité des tâches, polyvalence : **84**  
Ambiance de travail : **71**  
Corps de métier, secteur : **69**  
Responsabilités : **67**  
Contact avec d'autres personnes : **49**  
Sécurité de l'emploi : **46**  
Possibilité d'évolution : **46**  
Niveau du revenu : **30**  
Souplesse de l'emploi du temps : **28**  
Aide apportée aux autres : **20**  
Mobilité, voyages : **20**  
Autre attrait : **15**  
Localisation, proximité géographique : **7**

\* Les diplômés ont pu indiquer plusieurs attraits.

**Mode d'obtention\***

A la suite d'un emploi, stage, alternance (promotion, transformation contrat) : **56**  
Grâce à une annonce (internet, journal) : **34**  
Par candidature spontanée : **33**  
Par relations professionnelles : **32**  
Grâce à la réussite à un concours : **28**  
Suite au dépôt de CV sur internet, sur un réseau social professionnel : **24**  
Par un cabinet de recrutement, un chasseur de têtes, une agence d'intérim : **13**  
Par un organisme (Pôle emploi, APEC, mission locale) : **6**  
Par relations familiales ou amicales : **6**  
Grâce à une création d'entreprise : **5**  
Par un autre mode : **4**

\* Les diplômés ont pu indiquer plusieurs modes d'obtention.

**Secteur d'activité**

Informatique et communication : **37%**  
Conseil, ingénierie et études : **16%**  
Enseignement : **15%**  
Industrie : **15%**  
Santé humaine et action sociale : **4%**  
Finance et assurance : **3%**  
Organisations et services divers à la personne : **2,5%**  
Commerce, transports, hébergement et restauration : **2,5%**  
Services (location, RH, sécurité, nettoyage, aménagement, voyages...) : **2%**  
Administration publique : **2%**  
Construction : **0,5%**  
Immobilier : **0,5%**

Diplômés

UVSQ

Promo 2013

Diplômés

■ **Emplois**

Ingénieur de recherche informatique  
Ingénieur d'études en informatique  
Ingénieur systèmes (Systems Software Engineer)  
Ingénieur data

■ **Missions**

Recherche en informatique haute performance, maintenance d'une plateforme d'exécution de logiciel, ajout de fonctionnalités dans le logiciel  
Étude, développement, optimisation  
Développement et optimisation  
Conception de nouveaux algorithmes, amélioration des performances, correction de bugs

UVSQ

Promo 2013