

■ Institut d'études culturelles et internationales (IECI) - 3 mentions, 7 spécialités

Mention Histoire Culturelle et Sociale (HCS)

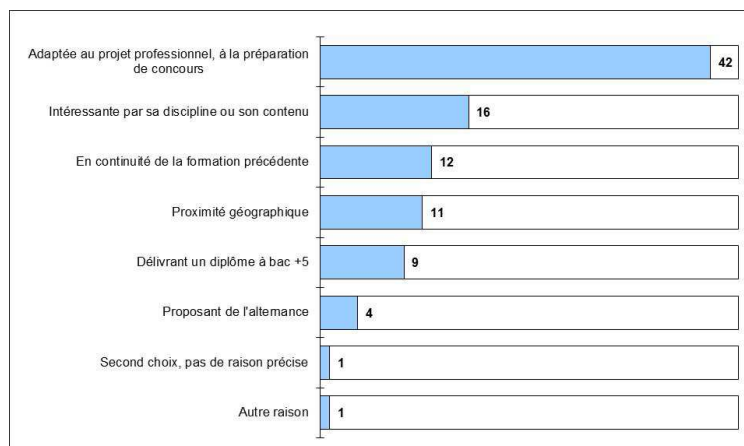
Mention Littératures, Civilisations, Langages (LCL)

Mention Métiers de l'Enseignement, de l'Education et de la Formation (MEEF) - Premier degré - Professeur des écoles

## La promotion 2014

- 113 inscrits - 99 diplômés - 99 ont pu être contactés
- 52 répondants à l'enquête : 90% en formation initiale classique, 8% en formation continue et VAE, 2% en alternance
- 40% Bac ES, 29% Bac L, 15% Bac Techno, 10% Bac S, 4% autre (bac étranger, dispense ou équivalence), 2% Bac Pro
- 83% femmes - 17% hommes
- Age médian \* à l'obtention du master : 24 ans  
\* La moitié a 24 ans (sur 44 répondants)

### ■ Choix de la formation\*



\* Les diplômés ont pu indiquer plusieurs raisons pour le choix de cette formation.

### ■ Projet professionnel

79% en termes de métier } 87,5% ont vu leur projet conforté par la formation  
15% en termes de secteur }  
6% sans projet

## Les parcours d'études

### ■ Poursuite d'études

Certains ont pu suivre plusieurs formations de 2014-15 à 2016-17

Entre l'obtention du Master et le moment de l'enquête, 8% des diplômés ont poursuivi ou repris leurs études

### ■ Durée

4 ont poursuivi 1 an

### ■ Type

2 dans un autre M2

2 dans une autre formation (différente du Doctorat)

## Accès à l'emploi (hors alternance et financement d'études)

### ■ Temps médian \* d'accès au 1<sup>er</sup> emploi (hors alternance et financement d'études)

3 mois (sur 43 répondants)

\* La moitié a obtenu son 1<sup>er</sup> emploi 3 mois après le master

### ■ Nombre d'emplois depuis le master

70,5% ont exercé un seul emploi

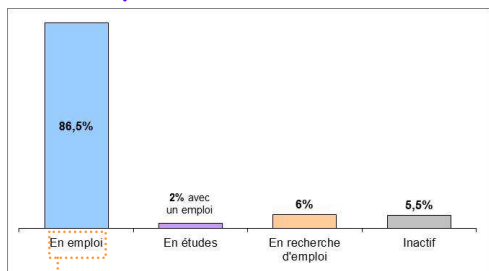
8% ont exercé 2 emplois

19,5% ont exercé 3 emplois ou plus

2% n'ont jamais exercé d'emploi

- Institut d'études culturelles et internationales (IECI) - 3 mentions, 7 spécialités
  - Mention Histoire Culturelle et Sociale (HCS)
  - Mention Littératures, Civilisations, Langages (LCL)
  - Mention Métiers de l'Enseignement, de l'Education et de la Formation (MEEF) - Premier degré - Professeur des écoles

### La situation à 18 mois au 1<sup>er</sup> décembre 2015



Les caractéristiques de l'emploi (hors alternance et financement d'études)


#### ■ Type de contrat

CDI - Fonctionnaires : 73%  
CDD - Intérim : 27%

#### ■ Temps de travail

Temps plein : 93%  
Temps partiel : 7%

#### ■ Salaire net mensuel (équivalent temps plein)



Salaire médian : La moitié gagne plus de 1 700 €. 80% des diplômés (28 sur 35) gagnent entre 1 300 € et 1 850 €.

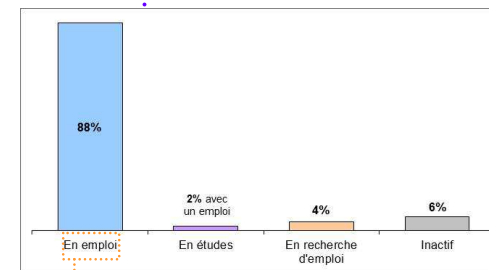
#### ■ Majoration (prime, 13ème mois)

10 en perçoivent  
28 n'en perçoivent pas

#### ■ Montant de la majoration

71 € (médiane, nette mensuelle)  
1 063 € (médiane, brute annuelle)

### La situation à 30 mois au 1<sup>er</sup> décembre 2016



Les caractéristiques de l'emploi (hors alternance et financement d'études)


#### ■ Type de contrat

CDI - Fonctionnaires : 76%  
CDD - Intérim : 24%

#### ■ Temps de travail

Temps plein : 91%  
Temps partiel : 9%

#### ■ Salaire net mensuel (équivalent temps plein)



Salaire médian : La moitié gagne plus de 1 785 €. 80% des diplômés (35 sur 44) gagnent entre 1 240 € et 1 850 €.

#### ■ Majoration (prime, 13ème mois)

14 en perçoivent  
31 n'en perçoivent pas

#### ■ Montant de la majoration

100 € (médiane, nette mensuelle)  
1 500 € (médiane, brute annuelle)

➔ 74% des diplômés occupent le même emploi 30 mois après l'obtention du Master, qu'à 18 mois

Promo 2014

■ Institut d'études culturelles et internationales (IECI) - 3 mentions, 7 spécialités

Mention Histoire Culturelle et Sociale (HCS)

Mention Littératures, Civilisations, Langues (LCL)

Mention Métiers de l'Enseignement, de l'Education et de la Formation (MEEF) - Premier degré - Professeur des écoles

L'emploi à 30 mois au 1<sup>er</sup> décembre 2016

■ Niveau

Cadres et professions intellectuelles supérieures : **85%**  
Professions intermédiaires : **13%**  
Employés : **2%**

■ Employeur

Public, semi-public : **78%**  
Privé : **11%**  
Association : **11%**

■ Localisation

Ile-de-France (hors Paris) : **75,5%**  
Province - DOM : **14,5%**  
Paris : **10%**

■ Perception de la rémunération

- 80% considèrent que leur salaire n'est pas en adéquation avec leur formation de master
- 65% sont insatisfaits de leur niveau de rémunération

■ Perception de l'emploi

- 80% sont satisfaits de leur emploi
- 78% estiment que leur emploi correspond à leur formation de master
- 22% recherchent un autre emploi

■ Principaux attraits\*

Corps de métier, secteur : **23**  
Sécurité de l'emploi : **22**  
Autonomie, créativité : **18**  
Aide apportée aux autres : **18**  
Contact avec d'autres personnes : **17**  
Ambiance de travail : **16**  
Diversité des tâches, polyvalence : **11**  
Souplesse de l'emploi du temps : **6**  
Responsabilités : **4**  
Possibilité d'évolution : **1**  
Mobilité, voyages : **1**

\* Les diplômés ont pu indiquer plusieurs attraits.

■ Mode d'obtention\*

Grâce à la réussite à un concours : **30**  
Par relations professionnelles : **7**  
Grâce à une annonce (internet, journal) : **6**  
A la suite d'un emploi, stage, alternance (promotion, transformation contrat) : **2**  
Par candidature spontanée : **2**  
Par relations familiales ou amicales : **1**  
Suite au dépôt de CV sur internet, sur un réseau social professionnel : **1**

\* Les diplômés ont pu indiquer plusieurs modes d'obtention.

■ Secteur d'activité

Enseignement : **71,5%**  
Arts, spectacles et activités récréatives : **11%**  
Conseil, ingénierie et études : **6,5%**  
Administration publique : **4,5%**  
Services (location, RH, sécurité, nettoyage, aménagement, voyages...) : **4,5%**  
Santé humaine et action sociale : **2%**

Diplômés

UVSQ

Promo 2014