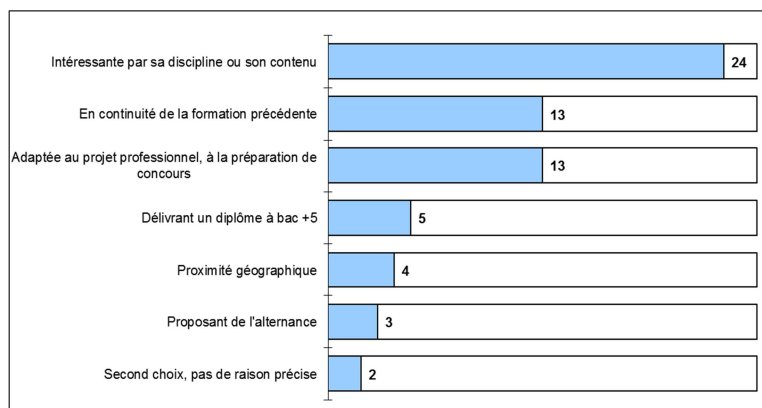


La promotion 2015

- 63 inscrits - 50 diplômés - 47 ont pu être contactés
- 30 répondants à l'enquête : 21 en formation initiale classique, 6 en formation continue 3 en alternance
- 13 Bac ES, 6 autre (bac étranger, dispense ou équivalence), 4 Bac S, 4 Bac Techno, 3 Bac L
- 21 femmes - 9 hommes
- Age médian * à l'obtention du master : 25 ans
* La moitié a 25 ans (sur 27 répondants)

■ Choix de la formation*



* Les diplômés ont pu indiquer plusieurs raisons pour le choix de cette formation.

■ Projet professionnel

13 en termes de secteur
9 en termes de métier
7 sans projet } 18 ont vu leur projet conforté par la formation

Les parcours d'études

■ Poursuite d'études

Certains ont pu suivre plusieurs formations de 2015-16 à 2017-18
Entre l'obtention du Master et le moment de l'enquête, 3 diplômés ont poursuivi ou repris leurs études

■ Durée

1 a poursuivi 1 an
1 a poursuivi 2 ans
1 a poursuivi 3 ans

■ Type

2 en Doctorat
1 dans une autre formation

Accès à l'emploi (hors alternance et financement d'études)

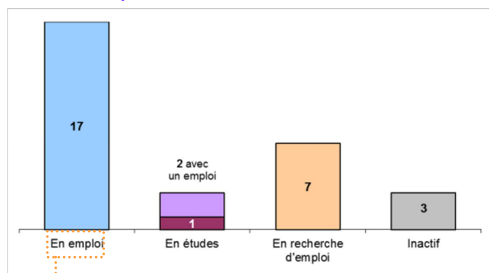
■ Temps médian * d'accès au 1^{er} emploi (hors alternance et financement d'études)

3 mois (sur 22 répondants)
* La moitié a obtenu son 1^{er} emploi 3 mois après le master

■ Nombre d'emplois depuis le master

8 ont exercé un seul emploi
7 ont exercé 2 emplois
12 ont exercé 3 emplois ou plus
2 n'ont jamais exercé d'emploi

La situation à **18 mois** au 1^{er} décembre 2016



Les caractéristiques de l'emploi (hors alternance et financement d'études)

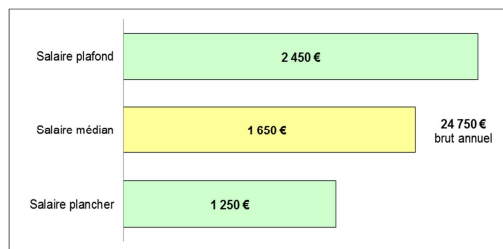
■ Type de contrat

CDI - Fonctionnaires : 12
CDD - Intérim : 4
Indépendants : 1

Temps de travail

Temps plein : 17

■ Salaire net mensuel (équivalent temps plein)



■ Majoration (prime, 13ème mois)

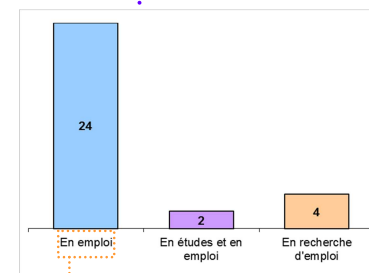
10 en perçoivent
7 n'en perçoivent pas

■ Montant de la majoration

227 € (médiane, nette mensuelle)
3 406 € (médiane, brute annuelle)

Salaire médian : La moitié gagne plus de 1 650 €.
80% des diplômés (11 sur 14) gagnent entre 1 250 € et 2 450 €.

La situation à **30 mois** au 1^{er} décembre 2017



Les caractéristiques de l'emploi (hors alternance et financement d'études)


■ Type de contrat

CDI - Fonctionnaires : 12
CDD - Intérim : 11
Indépendants : 1

Temps de travail

Temps plein : 22
Temps partiel : 2

■ Salaire net mensuel (équivalent temps plein)



■ Majoration (prime, 13ème mois)

13 en perçoivent
11 n'en perçoivent pas

■ Montant de la majoration

227 € (médiane, nette mensuelle)
3 406 € (médiane, brute annuelle)

Salaire médian : La moitié gagne plus de 1 646 €.
80% des diplômés (14 sur 18) gagnent entre 1 356 € et 2 500 €.



11 diplômés occupent le même emploi
30 mois après l'obtention du Master, qu'à 18 mois

Diplômés

UVSQ

Promo 2015

■ UFR des Sciences Sociales - 2 mentions, 4 spécialités

Mention Economie et Gouvernance de l'Environnement et du Territoire (EGET)
Mention Sociologie – Démographie (SD)

L'emploi à 30 mois au 1^{er} décembre 2017

■ Niveau

Cadres et professions intellectuelles supérieures : 12
Professions intermédiaires : 10
Professions libérales et indépendants : 1

■ Employeur

Public, semi-public : 12
Privé : 10
Association : 2

■ Localisation

Ile-de-France (hors Paris) : 9
Province - Dom : 8
Paris : 6
Etranger : 1

■ Perception de la rémunération

- 13 ne sont pas satisfaits de leur niveau de rémunération
- 15 considèrent que leur salaire n'est pas en adéquation avec leur formation de master

■ Perception de l'emploi

- 21 sont satisfaits de leurs missions
- 18 sont satisfaits de leur niveau d'autonomie et de responsabilité
- 17 sont satisfaits de leurs conditions de travail
- 14 estiment que leur emploi correspond à leur formation de master



En définitive :

- 21 sont satisfaits de leur emploi
- 11 recherchent un autre emploi

■ Mode d'obtention*

A la suite d'un emploi, stage, alternance (promotion, transformation contrat) : 7
Par relations professionnelles : 6
Grâce à une annonce (internet, journal) : 5
Par candidature spontanée : 5
Par relations familiales ou amicales : 2
Par un cabinet de recrutement, une chasseur de têtes, une agence d'intérim : 2
Suite au dépôt de CV sur internet, sur un réseau social professionnel : 1
Grâce à une création d'entreprise : 1
Par un autre mode : 1

* Les diplômés ont pu indiquer plusieurs modes d'obtention.

■ Secteur d'activité

Administration publique : 7
Commerce, transports, hébergement et restauration : 4
Services (location, RH, sécurité, nettoyage, aménagement, voyages...) : 4
Enseignement : 2
Industrie : 2
Santé humaine et action sociale : 1
Conseil, ingénierie et études : 1

Diplômés

UVSQ

Promo 2015